

# Fluxo Capital Estrangeiro

14 de fevereiro de 2025

Esse relatório tem como objetivo acompanhar o fluxo de capital estrangeiro na bolsa brasileira, trazendo gráficos com saldos acumulados e separados por diário, mensal e anual.

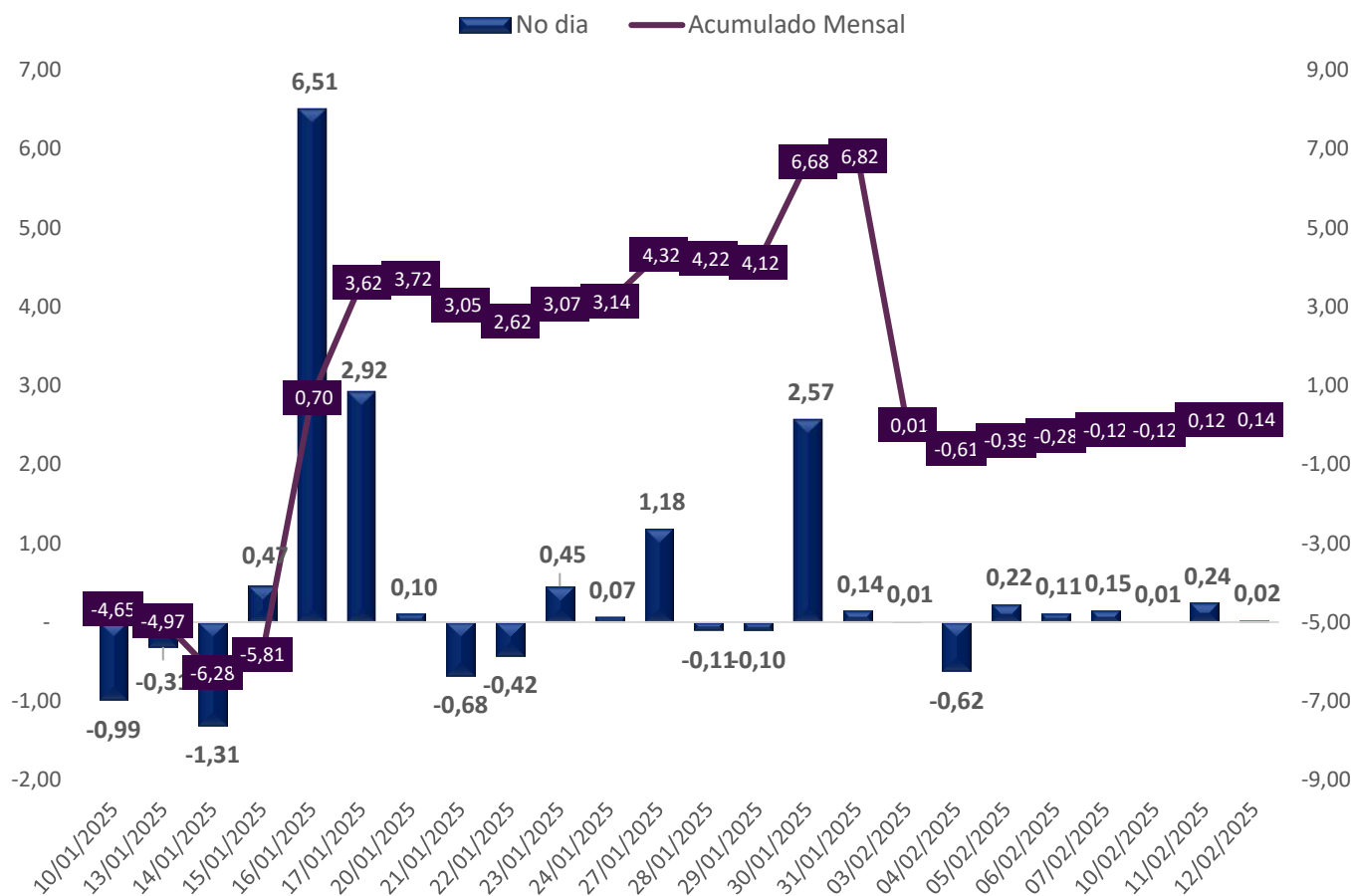
Apresenta também uma visão anual do fluxo estrangeiro destinado às ofertas primeiras e secundárias, chamados de IPO e Follow-on, onde trazemos o volume desse fluxo e números de ofertas.

**Analistas emissores do relatório**

Rodrigo Barreto Soares, CNPI-T  
[rodrigo.soares@necton.com.br](mailto:rodrigo.soares@necton.com.br)

José Renato R. Navikas, CNPI-P  
[jose.navikas@necton.com.br](mailto:jose.navikas@necton.com.br)

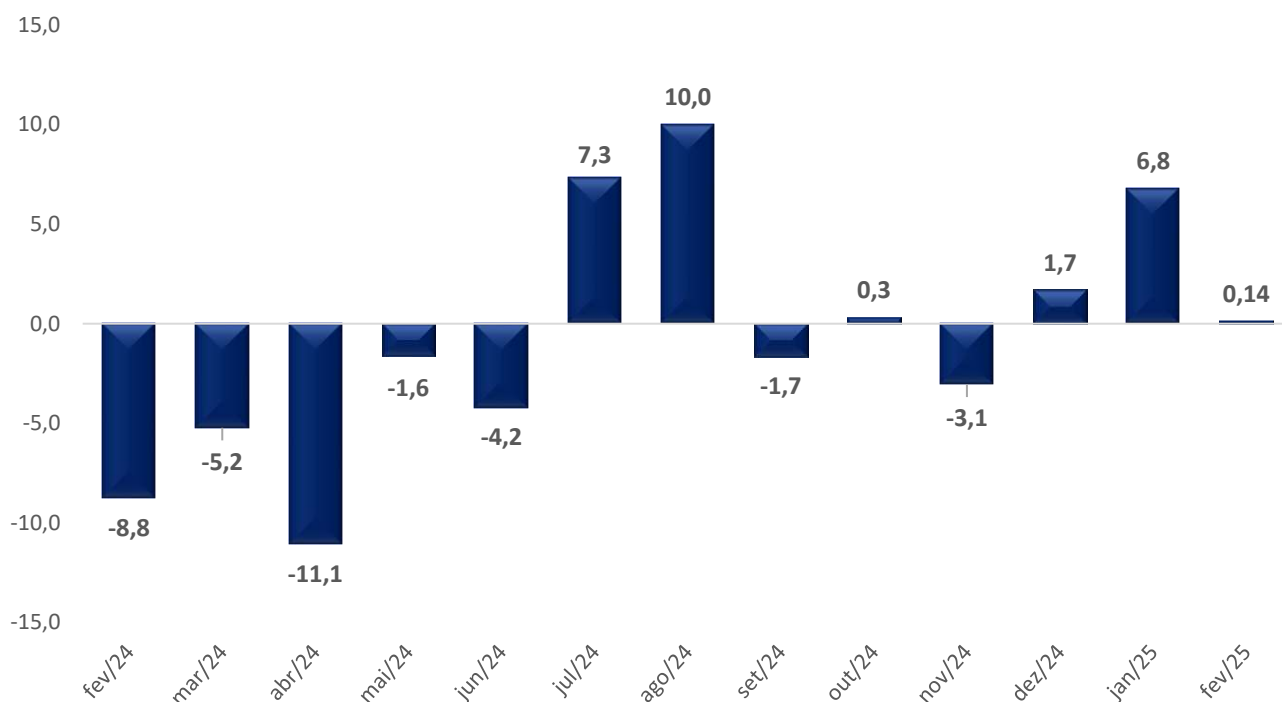
## Fluxo de Capital Estrangeiro Diário (R\$ Bi)



Fonte: Necton, Bloomberg e B3/ \*Somente Mercado Secundário

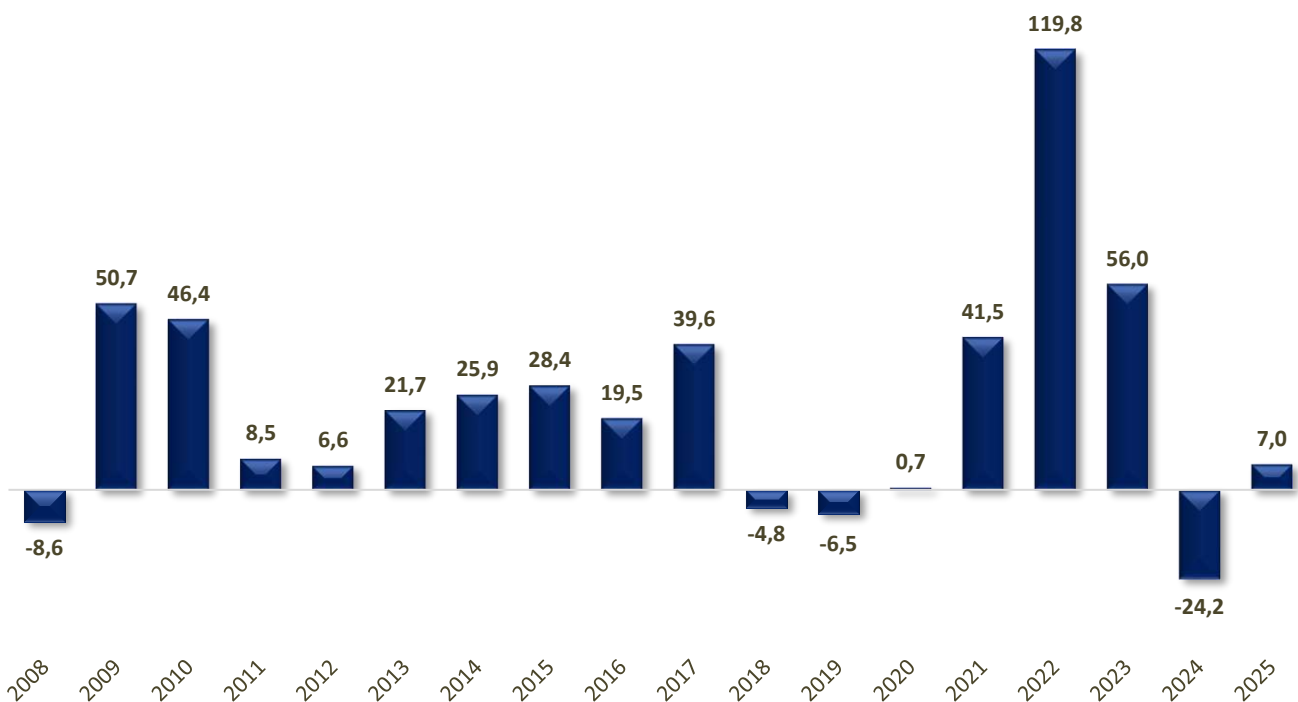


## Fluxo de Capital Estrangeiro Mensal (R\$ Bi)



Fonte: Necton, Bloomberg e B3/ \*Mercado Secundário + IPO e Follow On

## Fluxo de Capital Estrangeiro Anual (R\$ Bi)



Fonte: Necton, Bloomberg e B3/ \*Mercado Secundário + IPO e Follow On

### Atendimento:

0800 770 9936

atendimento@necton.com.br

### Ouvidoria:

0800 776 1443

www.necton.com.br/ouvidoria



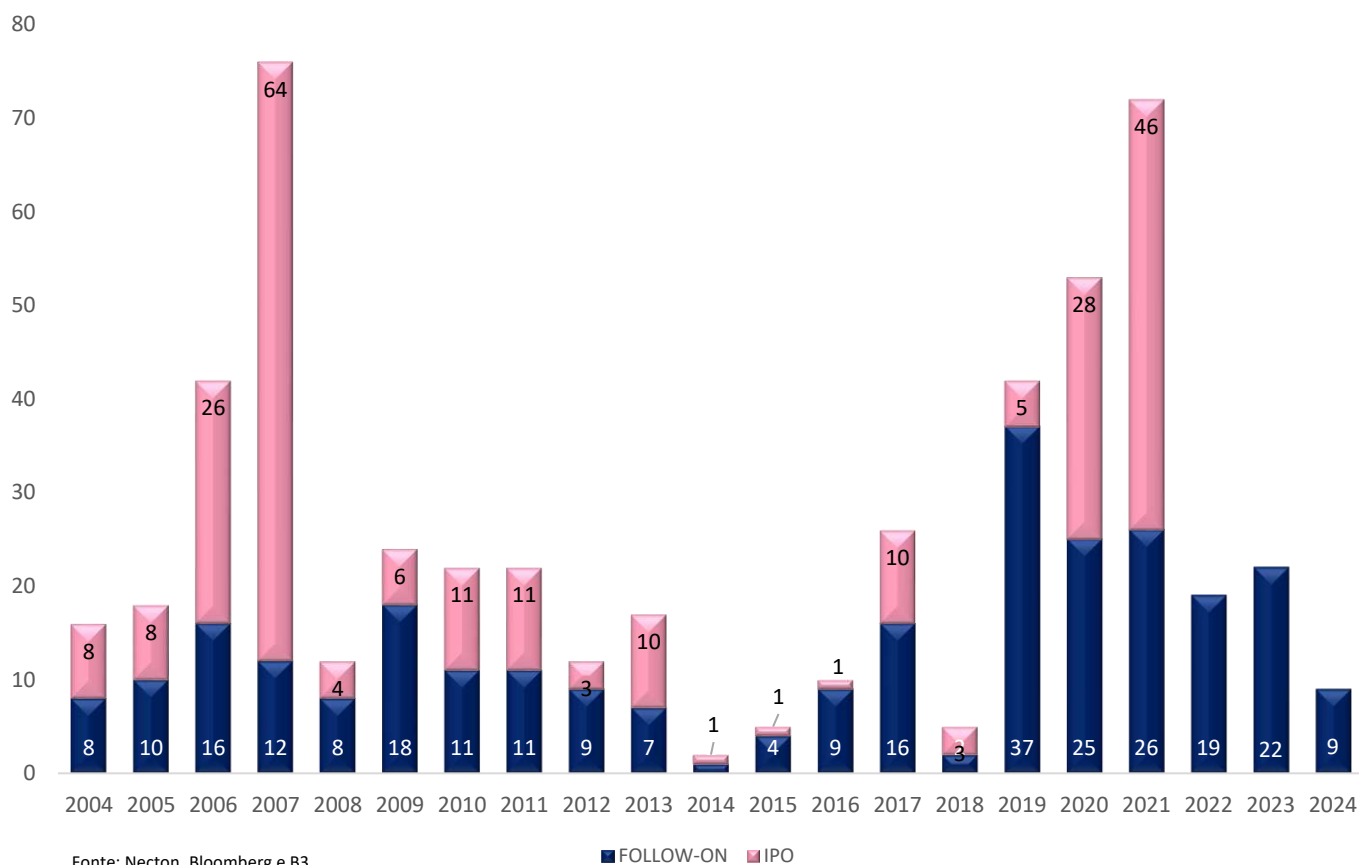
necton

## Saldo do “Investidor Estrangeiro” desde 2016

Ano	IPO + Follow On	Secundário	Fluxo Total
2025	0	6.968	6.968
2024	7.910	-32.108	-24.198
2023	11.101	44.854	55.955
2022	18.970	100.824	119.794
2021	48.690	-7.152	41.538
2020	40.365	-39.663	701
2019	38.019	-44.517	-6.498
2018	6.690	-11.521	-4.832
2017	25.201	14.354	39.555
2016	5.216	14.325	19.542

Fonte: Necton, Bloomberg e B3

## Quantidade de IPO's e Follow-on's



**Atendimento:**  
0800 770 9936  
atendimento@necton.com.br

**Ouvidoria:**  
0800 776 1443  
www.necton.com.br/ouvidoria



**necton**

# Últimas Ofertas com Participação do Investidor Estrangeiro na B3

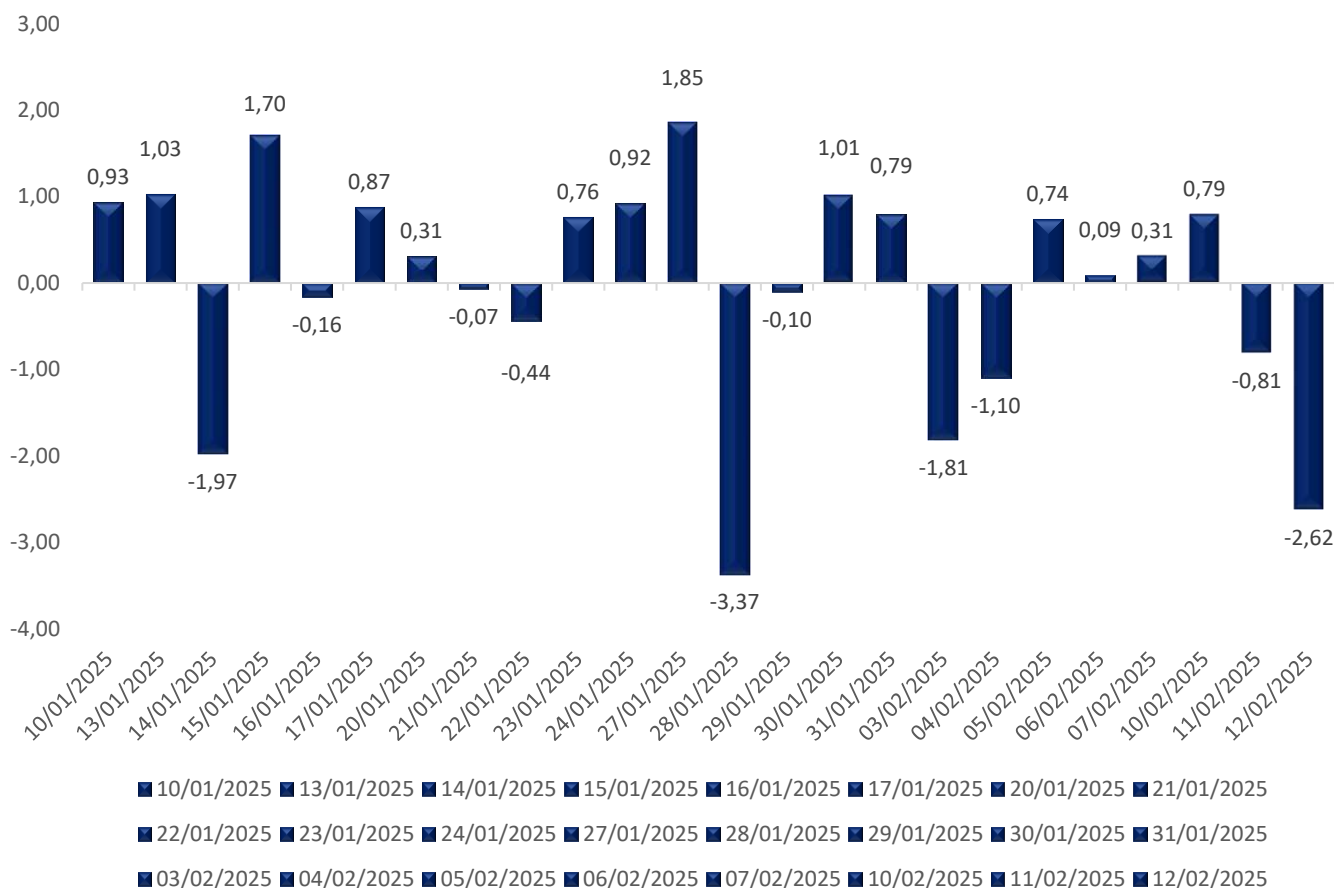
Follow-on	Fluxo Total	Data de Fixação de preço
INFRACOMM	R\$ 188.251.129,60	14/12/2023
ENERGISA	R\$ 563.466.522,24	29/01/2024
VULCABRAS	R\$ 113.172.658,50	06/02/2024
PRINER	R\$ 3.818.054,24	08/02/2024
P.ACUCAR-CBD	R\$ 320.292.883,20	13/03/2024
SERENA	R\$ 245.966.949,00	27/03/2024
BOA SAFRA	R\$ 15.505.512,00	18/04/2024
TRAN PAULIST	R\$ 892.809.650,00	18/07/2024
SABESP	R\$ 2.900.615.724,00	18/07/2024
ENEVA	R\$ 217.913.990,00	10/10/2024

IPO	Fluxo Total	Data de Fixação de preço
UNIFIQUE	R\$ 230.860.689,59	27/07/2021
ARMAC	R\$ 432.990.221,22	28/07/2021
TC	R\$ 12.811.160,77	28/07/2021
BRISANET	R\$ 98.893.061,27	29/07/2021
CLEARSALE	R\$ 513.147.200,00	30/07/2021
VIVEO	R\$ 1.147.705.899,36	09/08/2021
RAIZEN	R\$ 3.348.864.664,60	05/08/2021
ONCOCLINICAS	R\$ 949.432.260,02	10/08/2021
KORA SAUDE	R\$ 209.677.543,20	13/08/2021
VITIA	R\$ 44.451.766,00	02/09/2021

Fonte: Necton e B3

## Fluxo Diário de Capital Estrangeiro Índice Futuro (R\$ Bi)

= contratos em aberto (grande + mini)



Fonte: Necton e B3

**Atendimento:**

0800 770 9936

atendimento@necton.com.br

**Ouvidoria:**

0800 776 1443

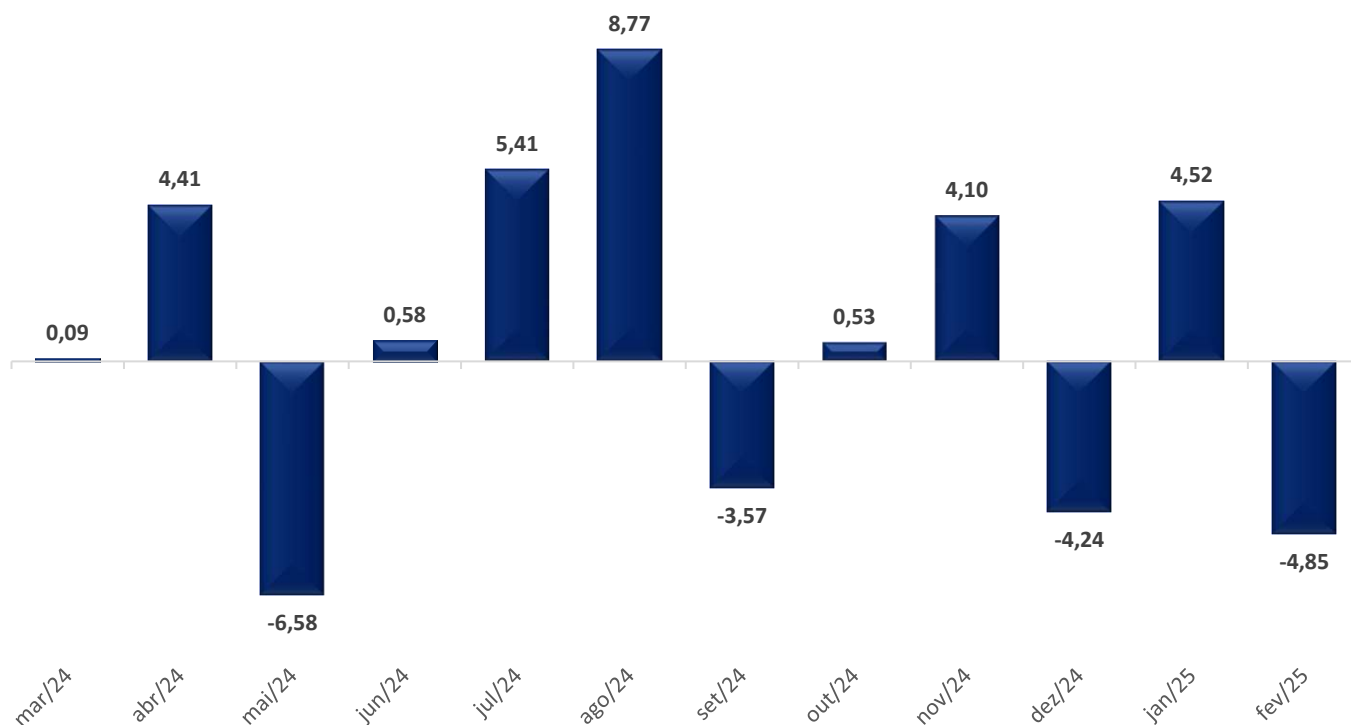
www.necton.com.br/ouvidoria



**necton**

## Fluxo Mensal de Capital Estrangeiro índice Futuro (R\$ Bi)

= contratos em aberto (grande + mini)



Fonte: Necton e B3

## Quantidade de Contratos em aberto e Volume Financeiro (R\$ Mi)

Mês	Net contratos	Ajuste	Volume Financeiro Total (R\$ Mi)	Fluxo Mensal (R\$ Mi)
jan-24	119.842	128.162	R\$ 15.359,22	-R\$ 4.979,27
fev-24	99.244	133.534	R\$ 13.252,45	-R\$ 2.750,56
mar-24	99.974	128.794	R\$ 12.876,08	R\$ 94,05
abr-24	134.567	127.350	R\$ 17.137,13	R\$ 4.405,42
mai-24	80.942	122.627	R\$ 9.925,67	-R\$ 6.575,90
jun-24	85.575	125.401	R\$ 10.731,24	R\$ 581,03
jul-24	127.818	128.123	R\$ 16.376,37	R\$ 5.412,20
ago-24	191.312	138.132	R\$ 26.426,36	R\$ 8.770,66
set-24	164.422	132.581	R\$ 21.799,26	-R\$ 3.565,13
out-24	168.491	131.341	R\$ 22.129,83	R\$ 534,45
nov-24	200.961	126.233	R\$ 25.367,86	R\$ 4.098,68
dez-24	166.073	121.576	R\$ 20.190,49	-R\$ 4.241,49
jan-25	201.765	126.665	R\$ 25.556,54	R\$ 4.520,90
fev-25	163.639	127.231	R\$ 20.820,00	-R\$ 4.850,73

Dia	Net Contratos	Ajuste	Volume Financeiro Total (R\$ Mi)
20/01/2025	191.009	123.740	R\$ 23.635,40
21/01/2025	190.480	124.142	R\$ 23.646,54
22/01/2025	186.945	123.719	R\$ 23.128,60
23/01/2025	193.149	123.136	R\$ 23.783,62
24/01/2025	200.650	123.147	R\$ 24.709,47
27/01/2025	215.418	125.530	R\$ 27.041,40
28/01/2025	188.360	124.571	R\$ 23.464,22
29/01/2025	187.554	123.945	R\$ 23.246,36
30/01/2025	195.514	127.465	R\$ 24.921,24
31/01/2025	201.765	126.665	R\$ 25.556,54
03/02/2025	187.417	126.227	R\$ 23.657,14
04/02/2025	178.685	125.423	R\$ 22.411,16
05/02/2025	184.557	125.813	R\$ 23.219,72
06/02/2025	185.297	126.446	R\$ 23.430,09
07/02/2025	187.807	124.786	R\$ 23.435,73
10/02/2025	194.083	125.781	R\$ 24.411,90
11/02/2025	187.661	126.620	R\$ 23.761,69
12/02/2025	166.619	124.540	R\$ 20.750,78
13/02/2025	163.639	127.231	R\$ 20.820,00

Fonte: Necton e B3

Atendimento:

0800 770 9936

atendimento@necton.com.br

Ouvidoria:

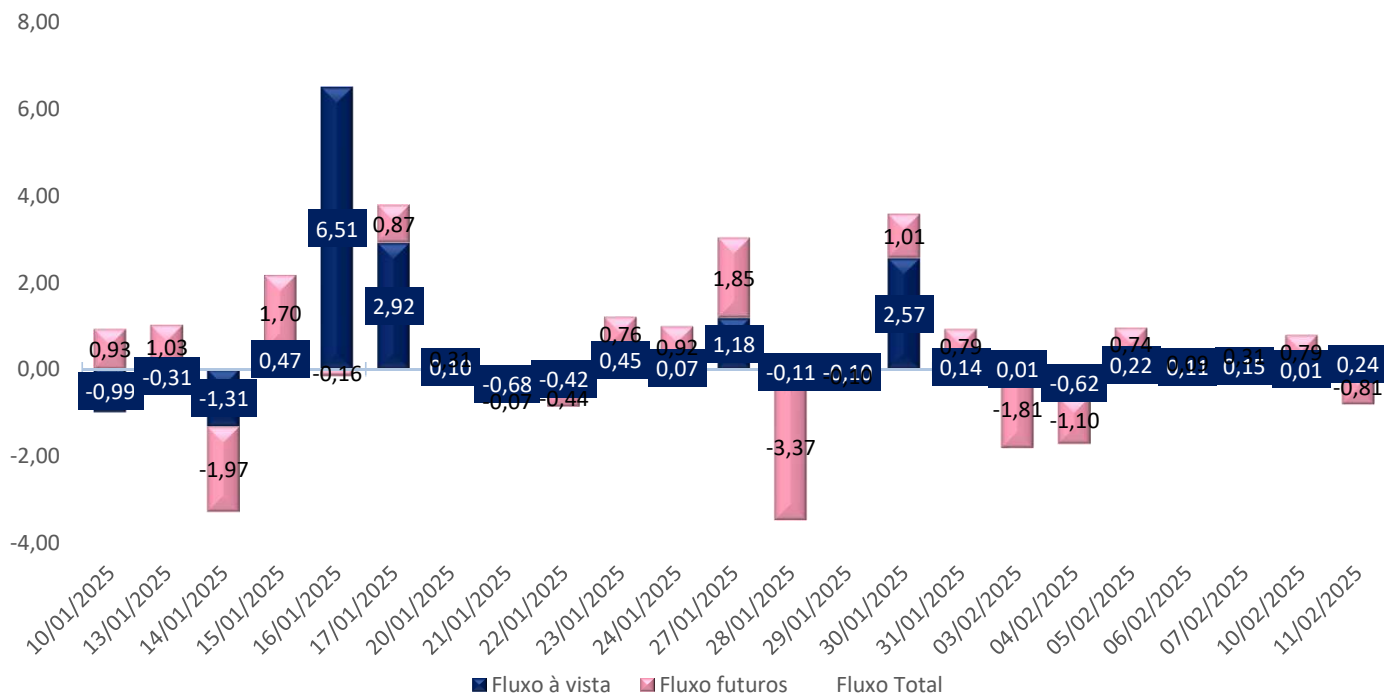
0800 776 1443

www.necton.com.br/ouvidoria



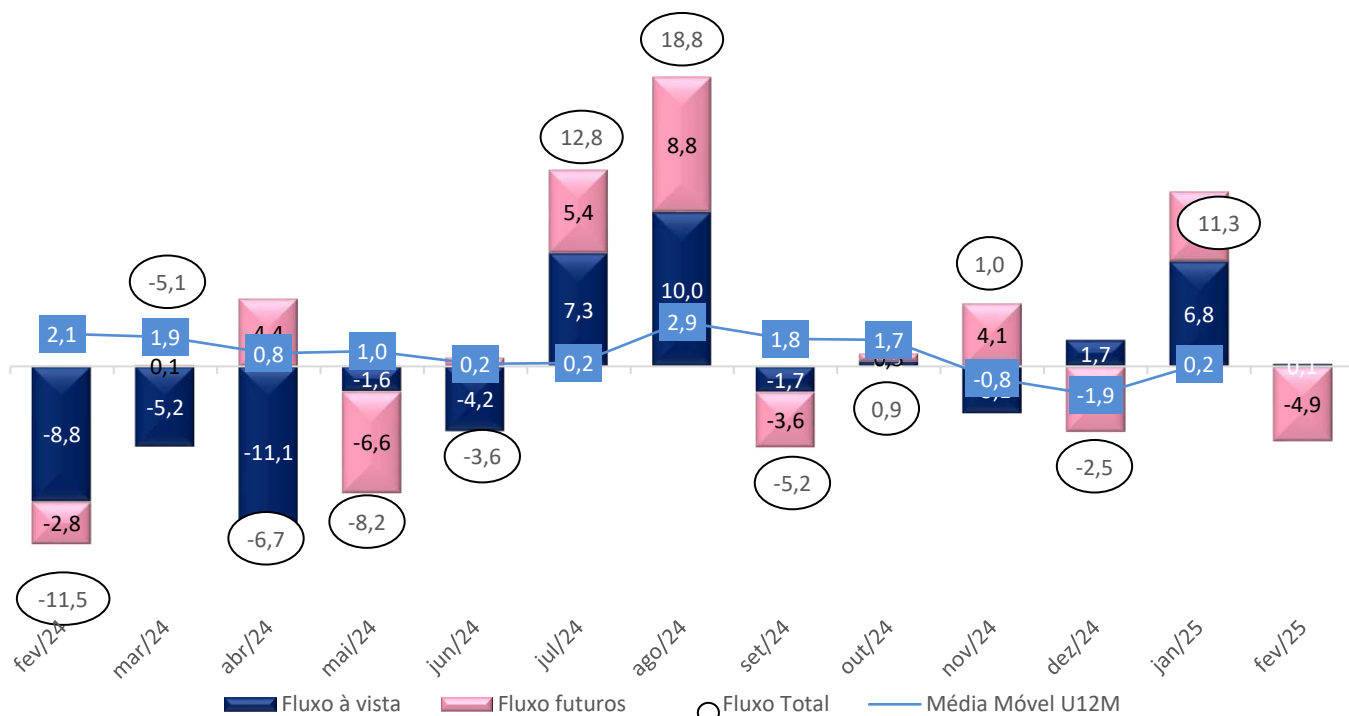
necton

## Fluxo Diário de Capital Estrangeiro À vista + Futuros (R\$ Bi)



Fonte: Necton, Bloomberg e B3

## Fluxo Mensal de Capital Estrangeiro À vista + Futuros (R\$ Bi)



Fonte: Necton, Bloomberg e B3

## Metodologia Aplicada

- **Fluxo Diário de capital estrangeiro no índice futuro**  
("Grande" mais "mini") = Net contratos do dia \* ajuste do dia
- **Fluxo Mensal de capital estrangeiro Índice Futuro (R\$ Bi)**  
Soma dos contratos (grande + mini) = Soma dos contratos do mês até o dia \* ajuste do dia
- **Fluxo Diário de capital estrangeiro (R\$ Bi) Secundário + Futuros**  
Net do DIA em volume financeiro = (mercado à vista + mercado futuro)
- **Fluxo Mensal de capital estrangeiro (R\$ Bi) Secundário + Futuros**  
Saldo mensal acumulado em volume financeiro = (mercado à vista + mercado futuro)
- **Volume financeiro futuros = Net contratos \* ajuste**
- **Fluxo Total = mercado à vista + mercado futuro**

## DISCLAIMER

Este relatório foi elaborado pela Necton Investimentos S.A. CVMC ("Necton"), para uso exclusivo e intransferível do seu destinatário, não podendo ser reproduzido ou distribuído a qualquer pessoa sem expressa autorização da Necton. Sua distribuição tem caráter informativo e não representa, em nenhuma hipótese, oferta de compra e venda ou solicitação de compra e venda de qualquer ativo, mas tão somente, a(s) opinião(ões) do (s) analista (s) emissor (es) do referido relatório. As informações contidas foram elaboradas a partir de fontes públicas e consideramos fidedignas, mas não representam por parte da Necton garantia de exatidão das informações prestadas ou julgamento sobre a qualidade das mesmas e não devem ser consideradas como tais. Além disso, as informações, opiniões, estimativas e projeções contidas referem-se à data presente e estão sujeitas a alterações sem aviso prévio. Este relatório não leva em consideração os objetivos de investimento e a situação financeira de cada investidor, sendo o destinatário responsável por suas próprias conclusões e estratégias de investimentos. Investimentos em ações e outros valores mobiliários apresentam riscos elevados e a rentabilidade obtida no passado não representa garantia de resultados futuros. Nos termos do artigo 21 da Resolução CVM nº 20, de 25 de fevereiro de 2021, o (s) analista (s) de investimento (s) responsável(is) pela elaboração deste relatório declara (m) que as análises e recomendações aqui contidas refletem única e exclusivamente suas opiniões pessoais e foram realizadas de forma independente e autônoma, inclusive em relação à Necton.

### Atendimento:

0800 770 9936

atendimento@necton.com.br

### Ouvidoria:

0800 776 1443

www.necton.com.br/ouvidoria



necton