


# Abertura de Mercado

**Destaques do dia no Brasil e no mundo para o mercado de ações.**

Fique por dentro das notícias, expectativas e fatos relevantes de empresas listadas na B3.





## Navegador de Conteúdo

AGENDA DE INDICADORES	1
CENÁRIO ECONÔMICO	2
BOLSAS & COMMODITIES	3
PARTICIPAÇÃO DOS INVESTIDORES (SEGMENTO BOVESPA)	3
EMPRESAS	4
DIVIDENDOS & JCP	5
PRÓXIMOS ENCONTROS DE POLÍTICA MONETÁRIA	5
AGENDA SEMANAL	6



## Agenda de Indicadores

Horário	País	Indicador	Projeção	Anterior
<b>segunda-feira, 17 de fevereiro de 2025</b>				
Todo o dia	Feriado	EUA - Aniversário de Washington		
07:00	EUR	Encontro do Eurogrupo		
07:00	EUR	Balança Comercial (Dez)		16,4B
08:00	BRL	IGP-10 - Índice de Inflação (Mensal) (Mensal) (Fev)		0,5%
08:25	BRL	Boletim Focus		
09:00	BRL	IBC-Br (Dez)		0,10%
11:30	USD	Discurso de Harker, membro do FOMC		
12:20	USD	Discurso de Bowman, Membro do FOMC		



## Cenário Econômico

**Brasil:** IBC-Br, que BC divulga às 9:00, deve registrar queda de 0,40% em dezembro, após aumento de 0,10% um mês antes, e alta de 3,35% na comparação anual, após 4,11% em novembro.

Juros futuros precificam alta de 0,50pp da Selic em maio e taxa terminal no final do ciclo inferior a 15,50% - de quase 17% no final de 2024. Ativos brasileiros foram ao melhor momento do dia na tarde de sexta-feira com o Datafolha, que mostrou que a aprovação de Lula caiu de 35% para 24% em dois meses.

Está previsto um vencimento de cupons de NTN-B na semana e o valor previsto no Relatório Mensal da Dívida de dezembro de 2024 era de R\$ 27,8 bilhões.

Lula participa a partir das 10:00 e cerimônia da Petrobras em Angra dos Reis (RJ), de acordo com a companhia; às 15:30, tem reunião com ministros. Haddad está em viagem pelo Oriente Médio, onde tem reuniões bilaterais e participa de evento do FMI.

Integrantes da equipe econômica pregam cautela com medidas após Datafolha mostrar queda acentuada na aprovação de Lula, diz Folha, citando técnicos e autoridades não identificadas do governo. Diagnóstico é que é preciso evitar intervenções desastradas e medidas contraproducentes, que poderiam piorar as incertezas e impulsionar novamente o câmbio, na contramão do esforço de combate à inflação.

Mesmo diante da queda na popularidade do presidente, equipe traçou roteiro para garantir a entrega de déficit zero em 2025 e dissipar dúvidas do mercado sobre os compromissos fiscais: CNN Brasil.

**Internacional:** Futuros de Nova York operam mistos na manhã de uma segunda-feira que deve ter liquidez reduzida, com agenda de indicadores vazia nos EUA, que comemoram o Dia do Presidente.

Mercados aguardam pistas sobre a política monetária americana com ata da última reunião e pronunciamentos de dirigentes do Fed na semana.

Índice dólar mostra valorização discreta; peso mexicano e rand são destaques negativos entre emergentes.

Rendimentos dos títulos europeus sobem e ações de defesa são destaques no Stoxx 600 com expectativa de que os governos terão que aumentar as vendas de dívida para financiar gastos militares.

Autoridades europeias estão trabalhando em um novo pacote para aumentar despesas militares e apoiar Kiev diante da pressão do presidente Donald Trump para por um fim rápido à guerra, de acordo com autoridades.

Na China, presidente Xi Jinping presidiu reunião com o cofundador do Alibaba Jack Ma e outros líderes das techs do país nesta segunda-feira.

Petróleo se estabiliza depois da queda de sexta-feira já que a perspectiva de aumento dos fluxos do Iraque e da Rússia pesou sobre as perspectivas.

Minério de ferro e cobre recuam.


**Bolsas & Commodities**

Índice	Último Fechamento	Varição	Índice	Último Fechamento	Varição
Ibovespa	128.219	2,70%	S&P 500 VIX	17,10	-0,48%
S&P 500 Futuro	6.124	0,16%	Petróleo WTI (US\$/barril)	70,94	0,33%
Nasdaq Futuro	22.174	0,27%	Petróleo Brent (US\$/barril)	74,92	0,24%
Dow Jones Futuro	44.580	0,08%	Minério de Ferro - Dalian	111,07	-0,92%
IPC (México)	54.078	-0,15%	Ouro (US\$/Onça troy)	2.883	0,59%
DAX (Frankfurt)	22.694	0,80%	Dólar comercial	5,7038	-0,02%
CAC 40 (Paris)	8.183	0,06%	Euro Comercial	5,9957	-0,22%
FTSE 100 (Londres)	8.752	0,22%	Café (B3)	510,45	0,48%
Nikkei 225 (Tóquio)	39.165	-0,79%	Milho (B3)	80,77	0,11%
SSE Composite (Shanghai)	3.347	0,27%	Boi Gordo (B3)	313,10	0,43%


**Participação dos Investidores (segmento Bovespa)**

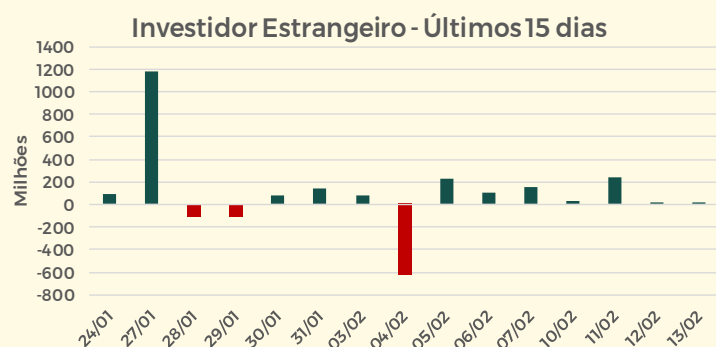
Dados acumulados em : 03/02/2025 até 13/02/2025

Tipo de Investidores	Compras		Vendas		Saldo no Mês - Fevereiro		Saldo do Dia 13/02	
	R\$ MIL	Part. (%)	R\$ MIL	Part. (%)	R\$		R\$	
Institucionais	R\$ 54.525.927,00	12,92%	R\$ 57.494.283,00	13,62%	R\$ (2.968.356,00)		R\$ 96.187,00	
Instituições Financeiras	R\$ 8.127.361,00	1,93%	R\$ 7.143.054,00	1,69%	R\$ 984.307,00		R\$ (47.813,00)	
Investidor Estrangeiro	R\$ 121.622.603,00	28,81%	R\$ 121.472.260,00	28,78%	R\$ 150.343,00		R\$ 6.269,00	
Investidores Individuais	R\$ 25.013.950,00	5,93%	R\$ 23.975.893,00	5,68%	R\$ 1.038.057,00		R\$ (61.460,00)	
Outros	R\$ 1.780.487,00	0,42%	R\$ 984.838,00	0,23%	R\$ 795.649,00		R\$ 6.817,00	

Acumulado do Ano (2024)

Tipo de Investidores	Saldo
Investidor Estrangeiro	R\$ 6.974.683,00
Institucionais	R\$ (4.209.560,00)
Investidores Individuais	R\$ 1.457.524,00
Instituições Financeiras	R\$ 2.058.279,00

Defasagem de 2 dias úteis





## Empresas

---

**PETROBRAS** confirmou presença de óleo em poço na região oeste do campo de Búzios; poço está a 189 km da costa do Rio e foi perfurado em uma profundidade d'água de 1.940 metro. Testes foram realizados a partir de 5.600 metros de profundidade, confirmando potencial do pré-sal de Búzios. A estatal também informou que o FPSO Almirante Tamandaré (Búzios 7) entrou em produção no Campo de Búzios, no pré-sal da Bacia de Santos. É a 1ª unidade de alta capacidade a ser instalada no campo, com potencial para produzir diariamente até 225 mil barris de óleo (bpd) e processar 12 milhões de metros cúbicos de gás.

**JBS.** Gilberto Xandó anunciou, em publicação no LinkedIn, que deixará a presidência da JBS Brasil para assumir a liderança da Wild Fork North America, braço da JBS focado na comercialização de proteínas congeladas. Com a saída de Xandó, a presidência da JBS Brasil passará a ser acumulada por Gilberto Tomazoni, CEO global da JBS, segundo fonte do Broadcast.

**RAÍZEN** registrou um prejuízo líquido de R\$ 2,571 bilhões no 3Tri da temporada 2024/25, revertendo o lucro de R\$ 793 milhões obtido no igual intervalo da safra anterior. A receita líquida cresceu 14,3%, para R\$ 66,872 bilhões. O Ebitda ajustado somou R\$ 3,123 bilhões, queda anual de 20,5%. A empresa anunciou que Geovane Dilkin Consul assumirá em abril a vice-presidência de etanol, açúcar e bioenergia, substituindo Francis Vernon Queen Neto, que passará a ocupar nova posição dentro da companhia. Norges Bank Investment Management passou a deter participação de 5,009% do total de ações PN da empresa, administrando agora 68.067.618 de papéis



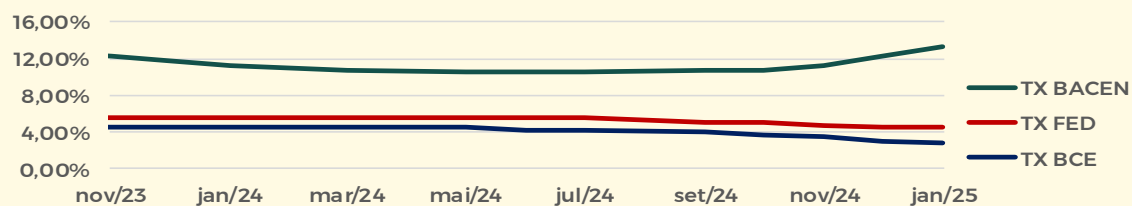
## Dividendos & JCP

Empresa	Ticker	Valor	Data COM	Data PAG	Tipo	DY
Equatorial	EQTL3	R\$ 0,08912458	13/01/2025	20/02/2025	Rendimento	0,33%
Petrobras	PETR3	R\$ 0,66410300	23/12/2024	20/02/2025	JCP	1,67%
Petrobras	PETR4	R\$ 0,66410331	23/12/2024	20/02/2025	JCP	1,80%
Isa Energia	ISAE4	R\$ 0,78694500	11/02/2025	21/02/2025	JCP	3,22%
Vibra	VBBR3	R\$ 0,46684916	28/06/2024	27/02/2025	JCP	2,22%
Asai	ASAI3	R\$ 0,09270139	06/01/2025	28/02/2025	JCP	1,65%
Bradesco	BBDC3	R\$ 0,01724983	03/02/2025	05/03/2025	JCP	0,16%
Bradesco	BBDC4	R\$ 0,01897481	03/02/2025	05/03/2025	JCP	0,16%
Itau	ITUB4	R\$ 0,01765000	31/01/2025	06/03/2025	JCP	0,05%
Allos	ALOS3	R\$ 0,09017071	20/02/2025	07/03/2025	Dividendo	0,00%
Itausa	ITSA4	R\$ 0,10110000	17/02/2025	07/03/2025	JCP	0,00%
Itausa	ITSA4	R\$ 0,04840000	19/09/2024	07/03/2025	JCP	0,43%
Itausa	ITSA4	R\$ 0,05810000	11/12/2024	07/03/2025	JCP	0,62%
Itausa	ITSA4	R\$ 0,40815000	17/02/2025	07/03/2025	Dividendo	0,00%



## Encontros de Política Monetária

COPOM   BACEN		FOMC   FED		GC   BCE	
10/dez - 11/dez	▲ 12,25%	17/dez - 18/dez	▼ 4,50%	12/dez	▼ 3,00%
28/jan - 29/jan	▲ 13,25%	28/jan - 29/jan	▬ 4,50%	30/jan	▼ 2,75%
18/mar - 19/mar		18/mar - 19/mar		06/mar	
06/mai - 07/mai		06/mai - 07/mai		17/abr	
17/jun - 18/jun		17/jun - 18/jun		05/jun	
29/jul - 30/jul		29/jul - 30/jul		24/jul	





## Agenda Semanal

Horário	País	Indicador	Projeção Anterior
<b>terça-feira, 18 de fevereiro de 2025</b>			
07:00	EUR	Encontro do Eurogrupo	
07:00	EUR	Percepção Econômica ZEW (Fev)	18,0
10:30	USD	Índice Empire State de Atividade Industrial (Fev)	-12,60
12:00	USD	Índice NAHB de Mercado Imobiliário (Fev)	47
12:20	USD	Discurso de Mary Daly, Membro do FOMC	
18:00	USD	Compras Líquidas Estrangeiras de T-bonds (Dez)	-15,80B
18:00	USD	Fluxo Líquido de Capital (Dez)	159,90B
18:00	USD	Transações Líquidas de Longo Prazo incl. Swaps (Dez)	79,00B
22:30	CNY	Preços de Imóveis (Anual) (Jan)	-5,3%
<b>quarta-feira, 19 de fevereiro de 2025</b>			
05:00	EUR	Reunião de política não monetária do Banco Central Europeu (BCE)	
06:00	EUR	Transações Correntes (Dez)	27,0B
09:00	USD	Juros de Hipotecas de 30 anos MBA	6,95%
09:00	USD	Pedidos de Hipotecas MBA (Semanal)	2,3%
09:00	USD	Índice de Compras MBA	153,1
09:00	USD	Índice do Mercado Hipotecário	230,0
09:00	USD	Pedidos de Refinanciamento Hipotecário	640,6
10:30	USD	Licenças de Construção (Mensal) (Jan)	-0,7%
10:30	USD	Licenças de Construção (Jan)	1,482M
10:30	USD	Construção de Novas Casas (Mensal) (Jan)	15,8%
10:30	USD	Construção de Novas Casas (Jan)	1,499M
10:55	USD	Índice Redbook (Anual)	5,3%
12:30	USD	GDPNow do Fed de Atlanta (Q1)	
14:30	BRL	Fluxo Cambial Estrangeiro	-0,350B
16:00	USD	Atas da Reunião do FOMC	
18:30	USD	Estoques de Petróleo Bruto Semanal API	9,043M
22:00	CNY	Taxa Preferencial de Empréstimo do BPC (Fev)	3,60%
<b>quinta-feira, 20 de fevereiro de 2025</b>			
07:00	EUR	Produção do Setor de Construção (Mensal) (Dez)	1,16%
10:30	USD	Pedidos Iniciais por Seguro-Desemprego	213K
10:30	USD	Índice de Atividade Industrial Fed Filadélfia (Fev)	44,3
10:30	USD	Índice de Condições Empresariais do Fed Filadélfia (Fev)	46,3
10:30	USD	Índice CAPEX Fed Filadélfia (Fev)	39,00
10:30	USD	Relatório de Empregos Fed Filadélfia (Fev)	11,9
10:30	USD	Medida de Novos Pedidos Fed Filadélfia (Fev)	42,9
10:30	USD	Preços Pagos Fed Filadélfia (Fev)	31,90

11:35	USD	Fed Goolsbee Speaks		
12:00	USD	Índice de Indicadores Antecedentes dos EUA (Mensal) (Jan)		-0,1%
12:00	EUR	Confiança do Consumidor (Fev)	-14,0	-14,2
12:30	USD	Estoque de Gás Natural		-100B
13:00	USD	Estoques de Petróleo Bruto		4,070M
18:30	USD	Fed's Balance Sheet		6.814B
18:30	USD	Saldos de reservas com bancos do Federal Reserve		3,255T
<b>sexta-feira, 21 de fevereiro de 2025</b>				
04:00	CNY	Investimento Estrangeiro Direto (Jan)		-27,10%
06:00	EUR	PMI Industrial (Fev)	47,0	46,6
06:00	EUR	PMI Composto S&P Global (Fev)		50,2
06:00	EUR	PMI do Setor de Serviços (Fev)	51,5	51,3
10:30	BRL	Receita Tributária Federal (Jan)		261,30B
11:45	USD	PMI Industrial (Fev)		51,2
11:45	USD	PMI Composto S&P Global (Fev)		52,7
11:45	USD	PMI do Setor de Serviços (Fev)		52,9
12:00	USD	Vendas de Casas Usadas (Mensal) (Jan)		2,2%
12:00	USD	Vendas de Casas Usadas (Jan)		4,24M
12:00	USD	Expectativas de Inflação Michigan (Fev)	4,3%	3,3%
12:00	USD	Expectativas de Inflação a 5 anos Michigan (Fev)	3,3%	3,2%
12:00	USD	Confiança do Consumidor Michigan - Leitura Final (Fev)	67,3	69,3
12:00	USD	Índice Michigan de Percepção do Consumidor (Fev)	67,8	71,1
12:00	USD	Índice de Condições Atuais Michigan (Fev)	68,7	74,0
15:00	USD	Contagem Total de Sondas dos EUA por Baker Hughes		



**RÉGIS CHINCHILA**

CNPI-P 5399

ANALISTA DE INVESTIMENTOS

[rchinchila@terrainvestimentos.com.br](mailto:rchinchila@terrainvestimentos.com.br)**DISCLAIMER**

Este relatório foi elaborado pela Terra Investimentos D.T.V.M LTDA., para uso exclusivo e intransferível do seu destinatário, não podendo ser reproduzido ou distribuído a qualquer pessoa sem expressa autorização da Terra Investimentos. Sua distribuição tem caráter informativo e não representa, em nenhuma hipótese, oferta de compra e venda ou solicitação de compra e venda de qualquer ativo, mas tão somente, a (s) opinião (ões) do (s) analista (s) emissor (es) do referido relatório. As informações contidas foram elaboradas a partir de fontes públicas e consideramos fidedignas, mas não representam por parte da Terra Investimentos garantia de exatidão das informações prestadas ou julgamento sobre a qualidade das mesmas e não devem ser consideradas como tais. Além disso, as informações, opiniões, estimativas e projeções contidas referem-se à data presente e estão sujeitas a alterações sem aviso prévio. Este relatório não leva em consideração os objetivos de investimento e a situação financeira de cada investidor, sendo o destinatário responsável por suas próprias conclusões e estratégias de investimentos. Investimentos em ações e outros valores mobiliários apresentam riscos elevados e a rentabilidade obtida no passado não representa garantia de resultados futuros, e a rentabilidade divulgada não é líquida de impostos. O investimento em Ações, Fundos Imobiliários e BDRs não são garantidos pelo Fundo Garantidor de Crédito (FGC). Nos termos do Artigo 21 da Resolução CVM nº20, de 25 de fevereiro de 2021, o (s) analista (s) de investimento (s) responsável (is) pela elaboração deste relatório declara (m) que as análises e recomendações aqui contidas refletem única e exclusivamente suas opiniões pessoais e foram realizadas de forma independente e autônoma, inclusive em relação à Terra Investimentos.

**DECLARAÇÕES DO(S) ANALISTA(S)**

Sem prejuízo do disclaimer acima e em conformidade com as disposições do Artigo 21 da Resolução CVM nº 20, de 25 de fevereiro de 2021, o(s) analista(s) de investimentos responsável(is) pela elaboração deste relatório declara(m) ainda que: (I) É (são) certificado (s) e credenciados pela APIMEC; (II) As análises e recomendações refletem única e exclusivamente suas opiniões pessoais, às quais foram realizadas de forma independente e autônoma, inclusive em relação à Terra Investimentos; (III) Assim como seu(s) cônjuge(s) ou companheiro(s), pode(m) ser titular(es), diretamente ou indiretamente, de ações e/ou outros valores mobiliários de emissão da companhia objeto da análise deste Relatório, mantendo, no entanto, sua imparcialidade na elaboração de documentos; (IV) Assim como seu(s) cônjuge(s) ou companheiro(s), pode(m) estar direta ou indiretamente, envolvido(s) na aquisição, alienação ou intermediação dos valores mobiliários objeto deste Relatório, mantendo, no entanto, sua imparcialidade na elaboração de documentos; (V) Sua(s) remuneração(ões) é(são) fixa(s) e não está(ão), diretamente ou indiretamente, relacionada(s) à recomendação específica ou atrelada à precificação de quaisquer dos valores mobiliários de emissão da companhia objeto de análise neste Relatório.