


# Abertura de Mercado

**Destaques do dia no Brasil e no mundo para o mercado de ações.**

Fique por dentro das notícias, expectativas e fatos relevantes de empresas listadas na B3.





## Navegador de Conteúdo

AGENDA DE INDICADORES	1
CENÁRIO ECONÔMICO	2
BOLSAS & COMMODITIES	3
PARTICIPAÇÃO DOS INVESTIDORES (SEGMENTO BOVESPA)	3
EMPRESAS	4
DIVIDENDOS & JCP	5
PRÓXIMOS ENCONTROS DE POLÍTICA MONETÁRIA	5
AGENDA SEMANAL	6



## Agenda de Indicadores

Horário	País	Indicador	Projeção	Anterior
<b>segunda-feira, 3 de fevereiro de 2025</b>				
Todo o dia	Feriado	China - Ano Novo Chinês		
06:00	EUR	PMI Industrial (Jan)	46,1	45,1
07:00	USD	Reunião da OPEP		
07:00	EUR	IPC Zona do Euro (Anual) (Jan)	2,5%	2,4%
08:25	BRL	Boletim Focus		
10:00	BRL	PMI Industrial S&P Global (Jan)		50,4
11:45	USD	PMI Industrial (Jan)	50,1	49,4
12:00	USD	Gastos de Construção (Mensal) (Dez)		0,0%
12:00	USD	Índice ISM de Emprego no Setor Manufatureiro (Jan)		45,3
12:00	USD	Índice de Novos Pedidos ISM (Jan)		52,5
12:00	USD	PMI Industrial ISM (Jan)		49,3
12:00	USD	Preços no Setor Manufatureiro ISM (Jan)		52,5
14:30	USD	Discurso de Bostic, membro do FOMC		
15:00	USD	GDPNow do Fed de Atlanta (Q1)		
16:00	USD	Pesquisa Fed com Principais Bancos de Empréstimos		



## Cenário Econômico

**Brasil:** Câmara e Senado elegem novos presidentes, que devem representar desafio para o governo Lula. Presidente Lula, que já vinha tendo de encarar alta dos alimentos, ceticismo dos investidores e queda da aprovação, agora tem desafio com eleição de Hugo Motta na Câmara e Davi Alcolumbre no Senado, para comandar as casas nos próximos dois anos. Lula precisará construir laços com novos líderes, mas isso não será fácil. Ao mesmo tempo que o PT apoia os dois presidentes, eles também são apoiados pelo PL de Bolsonaro.

Padilha diz que apresentará agenda do governo a Alcolumbre e Motta: Valor.

Lula tem reunião com Motta, Alcolumbre e ministro Alexandre Padilha às 10:00 e às 14:00 participa da Abertura do Ano Judiciário.

Após eleição no Congresso, ministros e líderes esperam avanço de reforma ministerial: Globo  
Alcolumbre e Motta devem subir o tom em conflito sobre emendas: Valor.

Para Sidônio, baixa popularidade de Lula atingiu piso: Globo.

Popularidade definirá apoio de partidos em 2026, diz líder: Estado.

Bolsonaro reúne PL e defende aliança com centrão mirando 2026: Folha.

A pesquisa Quaest sobre disputa presidencial de 2026 divulgada hoje mostra Gustavo Lima no mesmo patamar de voto de políticos conhecidos de direita, como Tarcísio de Freitas e Eduardo Bolsonaro: Uol.

**Internacional:** Dólar dispara depois que Trump cumpriu suas ameaças de impostos gerais de 25% ao México e Canadá, que prometeram retaliação. Taxas estão programadas para entrar em vigor em 4 de fevereiro, a menos que haja um acordo de última hora.

Presidente americano ainda impôs tarifa de 10% à China e renovou ameaça de taxaço de produtos europeus. Trump disse que realizaria ligações separadas na manhã desta segunda-feira aos líderes canadense e mexicano.

Liquidação também atingiu as ações globais; setores de automóveis, tecnologia e mineradoras lideram declínio no Stoxx 600 europeu.

Expectativa é de que as tarifas alimentem as pressões inflacionárias e mantenham as taxas de juros dos EUA elevadas. "O mercado simplesmente não estava preparado para isso", disse Steven Englander, do Standard Chartered.

Panamá garantiu passagem livre para navios de guerra dos EUA pelo Canal do Panamá e planeja sair do principal programa da China após críticas do secretário de Estado Marco Rubio durante sua visita.

Mercado de ações da China continental reabre na quarta-feira; país quer iniciar negociações comerciais e está preparando uma oferta inicial para tentar evitar maiores aumentos de tarifas e restrições tecnológicas, relatou o Wall Street Journal.

Primeiro-Ministro canadense Justin Trudeau revelou uma contratarifa de 25%, enquanto a líder mexicana Cláudia Sheinbaum prometeu taxas retaliatórias e China prometeu contramedidas e uma queixa à OMC

Petróleo avança depois que as medidas do governo Trump incluíram tarifas sobre importações do produto do Canadá e do México; já metais caem diante do risco da guerra comercial minar o crescimento global.

EUA divulgam ISM e PMI manufaturas; dirigentes do Fed Raphael Bostic e Alberto Musalem falam nesta segunda-feira.


**Bolsas & Commodities**

Índice	Último Fechamento	Varição	Índice	Último Fechamento	Varição
Ibovespa	126.135	-0,61%	S&P 500 VIX	18,53	6,75%
S&P 500 Futuro	5.957	-1,39%	Petróleo WTI (US\$/barril)	74,25	2,39%
Nasdaq Futuro	21.129	-1,63%	Petróleo Brent (US\$/barril)	76,75	1,43%
Dow Jones Futuro	44.000	-1,23%	Minério de Ferro - Singapura	104,20	-1,42%
IPC (México)	51.210	-1,62%	Ouro (US\$/Onça troy)	2.798	0,11%
DAX (Frankfurt)	21.359	-1,72%	Dólar comercial	5,8405	-0,03%
CAC 40 (Paris)	7.821	-1,62%	Euro Comercial	6,0500	-1,11%
FTSE 100 (Londres)	8.566	-1,24%	Café (B3)	464,50	0,03%
Nikkei 225 (Tóquio)		#VALOR!	Milho (B3)	75,30	-0,26%
SSE Composite (Shanghai)	3.251	0,00%	Boi Gordo (B3)	319,75	0,08%


**Participação dos Investidores (segmento Bovespa)**

Dados acumulados em : 02/01/2025 até 30/01/2025

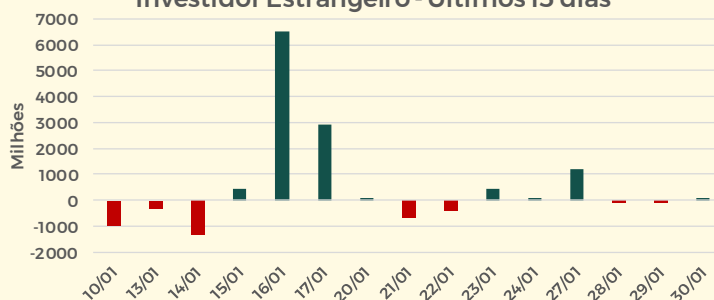
Tipo de Investidores	Compras		Vendas		Saldo no Mês - Janeiro		Saldo do Dia 30/01	
	R\$ MIL	Part. (%)	R\$ MIL	Part. (%)	R\$		R\$	
Institucionais	R\$ 121.516.190,00	12,85%	R\$ 122.335.791,00	12,94%	R\$ (819.601,00)		R\$ (1.405.574,00)	
Instituições Financeiras	R\$ 14.323.553,00	1,51%	R\$ 13.352.045,00	1,41%	R\$ 971.508,00		R\$ 16.021,00	
Investidor Estrangeiro	R\$ 275.496.131,00	29,13%	R\$ 268.813.278,00	28,43%	R\$ 6.682.853,00		R\$ 2.567.271,00	
Investidores Individuais	R\$ 56.880.437,00	6,01%	R\$ 56.571.122,00	5,98%	R\$ 309.315,00		R\$ (1.160.950,00)	
Outros	R\$ 4.608.159,00	0,49%	R\$ 11.752.234,00	1,24%	R\$ (7.144.075,00)		R\$ (16.768,00)	

Acumulado do Ano (2024)

Tipo de Investidores	Saldo
Investidor Estrangeiro	R\$ 6.682.853,00
Institucionais	R\$ (819.601,00)
Investidores Individuais	R\$ 309.315,00
Instituições Financeiras	R\$ 971.508,00

Defasagem de 2 dias úteis

Investidor Estrangeiro - Últimos 15 dias



 **Empresas**

---

**PETROBRAS** recebeu R\$ 1,025 bi da Prio por pagamento contingente (“earnout”) do preço do petróleo de 2024; pagamento corresponde à última parcela recebida pela venda de Albacora Leste.

**JBS.** Itaú BBA projetou Ebitda ajustado de R\$ 9,7 bilhões no 4TRI da companhia, o que posicionará a empresa no topo do seu guidance para 2024.

**NATURA** informou que seu acionista fundador, Guilherme Peirão Leal, reduziu sua participação na empresa de 7,166% para 4,166%. A redução, quando efetivada, será por meio da doação de ações ON a seus filhos, com reserva do usufruto vitalício da integralidade dos respectivos direitos políticos e econômicos; cada um dos donatários passa a deter 1%. Leal tem ainda o usufruto político e econômico de 6,54% das ações cuja propriedade é de seus filhos Felipe e Ricardo, totalizando uma fatia de 13,1%.

**EZTEC** acertou capitalização de R\$ 130 milhões em troca de 47% da Adolpho Lindenberg.

**TENDA.** JPMorgan atingiu participação de 5,03% das ações ON.

**ALLOS** fará resgate antecipado de debêntures da 5ª emissão no dia 14/2.

**CAIXA SEGURIDADE.** Oferta de ações deve ser lançada este mês, de acordo com fontes do Broadcast. A ideia é levar a operação a mercado após a publicação do balanço da companhia, prevista para a segunda semana de fevereiro.

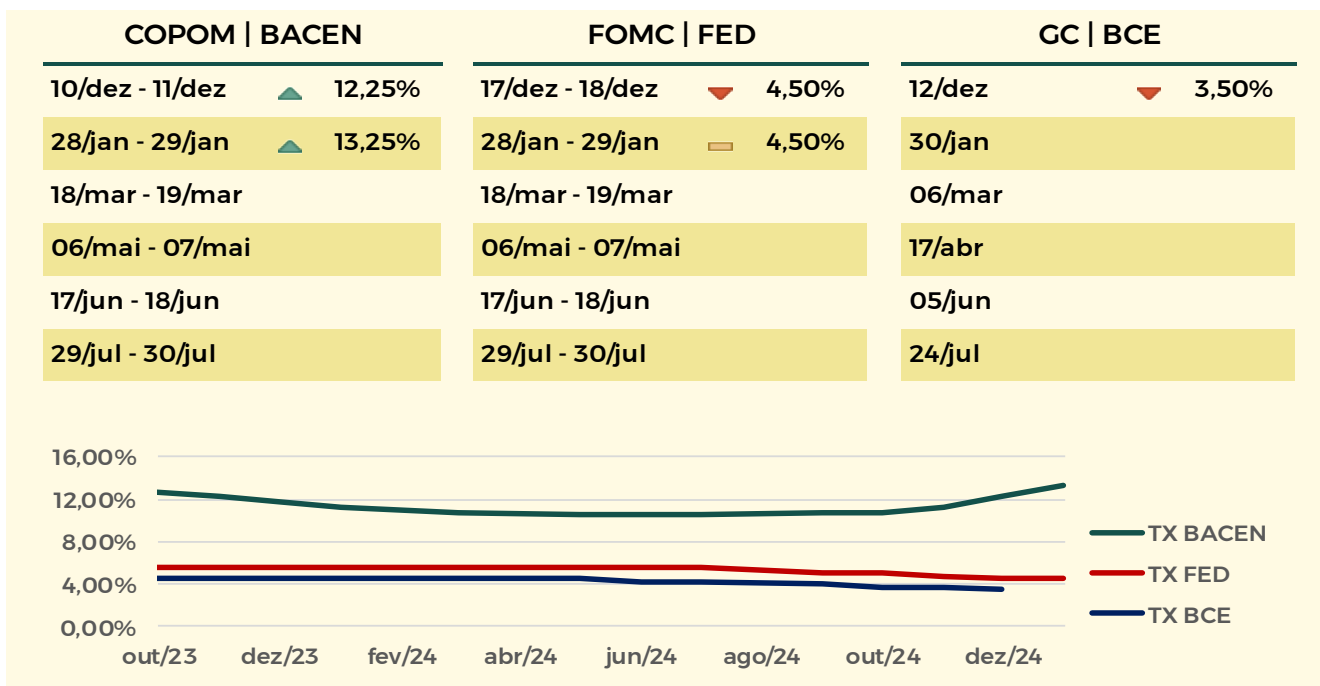


## Dividendos & JCP

Empresa	Ticker	Valor	Data COM	Data PAG	Tipo	DY
Bradesco	BBDC3	R\$ 0,01724983	02/01/2025	03/02/2025	JCP	0,16%
Bradesco	BBDC4	R\$ 0,01897481	02/01/2025	03/02/2025	JCP	0,17%
Itau	ITUB4	R\$ 0,01765000	30/12/2024	03/02/2025	JCP	0,06%
Allos	ALOS3	R\$ 0,08413639	23/01/2025	04/02/2025	Dividendo	0,47%
Allos	ALOS3	R\$ 0,00677336	23/01/2025	04/02/2025	Dividendo	0,04%
Engie	EGIE3	R\$ 0,30639968	19/12/2024	07/02/2025	JCP	0,84%
Localiza	RENT3	R\$ 0,40469132	17/12/2024	07/02/2025	JCP	1,31%
Santander	SANB11	R\$ 0,40252163	22/01/2025	12/02/2025	JCP	1,62%
Bco Pactual	BPAC11	R\$ 0,14837560	03/01/2025	14/02/2025	JCP	0,55%
Bco Pactual	BPAC11	R\$ 0,30326871	19/12/2024	14/02/2025	JCP	1,06%
Petrobras	PETR3	R\$ 0,66410300	23/12/2024	20/02/2025	JCP	1,67%
Petrobras	PETR4	R\$ 0,66410331	23/12/2024	20/02/2025	JCP	1,80%



## Encontros de Política Monetária




**Agenda Semanal**

Horário	País	Indicador	Projeção	Anterior
<b>terça-feira, 4 de fevereiro de 2025</b>				
05:00	BRL	IPC-Fipe (Mensal) (Jan)		0,34%
08:00	BRL	Ata do Copom		
10:00	BRL	IPP (Mensal) (Dez)		1,23%
10:55	USD	Índice Redbook (Anual)		4,9%
12:00	USD	Encomendas à Indústria (Mensal) (Dez)		-0,4%
12:00	USD	Ofertas de Emprego JOLTS (Dez)		8,098M
12:10	USD	Índice IBD/TIPP de Otimismo Econômico (Fev)		51,9
13:00	USD	Discurso de Bostic, membro do FOMC		
16:00	USD	Discurso de Mary Daly, Membro do FOMC		
18:30	USD	Estoques de Petróleo Bruto Semanal API		2,860M
21:30	USD	Discurso de Jefferson, governador do Fed		
22:45	CNY	PMI do Setor de Serviços Caixin (Jan)		52,2
<b>quarta-feira, 5 de fevereiro de 2025</b>				
06:00	EUR	PMI Composto S&P Global (Jan)	50,2	49,6
07:00	EUR	IPP (Anual) (Dez)		-1,2%
09:00	USD	Juros de Hipotecas de 30 anos MBA		7,02%
09:00	BRL	Produção Industrial (Mensal) (Dez)		-0,6%
09:00	BRL	Produção Industrial (Anual) (Dez)		1,7%
10:00	BRL	PMI Composto S&P Global (Jan)		51,5
10:00	BRL	PMI de do Setor de Serviços S&P Global (Jan)		51,6
10:15	USD	Variação de Empregos Privados ADP (Jan)		122K
10:30	USD	Exportações (Dez)		273,40B
10:30	USD	Importações (Dez)		351,60B
10:30	USD	Balança Comercial (Dez)		-78,20B
11:00	USD	Discurso de Barkin, Membro do FOMC		
11:45	USD	PMI Composto S&P Global (Jan)	52,4	55,4
11:45	USD	PMI do Setor de Serviços (Jan)	52,8	56,8
12:00	USD	Atividade Empresarial Não Manufatureira ISM (Jan)		58,2
12:00	USD	ISM Não-Manufatura: Emprego (Jan)		51,4
12:00	USD	ISM Não-Manufatura: Novos Pedidos (Jan)		54,2
12:00	USD	PMI ISM Não-Manufatura (Jan)		54,1
12:00	USD	ISM Não-Manufatura: Preços (Jan)		64,4
12:00	USD	Total de Vendas de Veículos (Jan)		16,80M
12:30	USD	Estoques de Petróleo Bruto		3,463M
14:30	BRL	Fluxo Cambial Estrangeiro		-4,149B
15:00	USD	GDPNow do Fed de Atlanta (Q1)		
15:00	USD	Fed Goolsbee Speaks		
17:00	USD	Discurso de Bowman, Membro do FOMC		

Horário	País	Indicador	Projeção	Anterior
<b>quinta-feira, 6 de fevereiro de 2025</b>				
05:30	EUR	PMI de Construção IHS S&P Global (Mensal) (Jan)		42,9
07:00	EUR	Vendas no Varejo (Mensal) (Dez)	0,2%	0,1%
07:00	EUR	Vendas no Varejo (Anual) (Dez)		1,2%
10:30	USD	Pedidos Contínuos por Seguro-Desemprego		1.858K
10:30	USD	Pedidos Iniciais por Seguro-Desemprego		207K
10:30	USD	Média de Pedidos de Seguro-Desemprego (4 Semanas)		212,50K
10:30	USD	Produtividade do Setor Não Agrícola (Trimestral) (Q4)		2,2%
10:30	USD	Custo Unitário da Mão de Obra (Trimestral) (Q4)		0,8%
12:30	USD	Estoque de Gás Natural		-321B
16:30	USD	Discurso de Waller, membro do Fed		
17:30	USD	Discurso de Mary Daly, Membro do FOMC		
18:30	USD	Fed's Balance Sheet		6.818B
18:30	USD	Saldos de reservas com bancos do Federal Reserve		3,201T
<b>sexta-feira, 7 de fevereiro de 2025</b>				
09:00	BRL	IPCA Acumulado 12 meses (Anual) (Jan)		4,83%
09:00	BRL	IPCA (Mensal) (Jan)		0,52%
10:00	BRL	Produção de Veículos (Mensal) (Jan)		-19,5%
10:00	BRL	Vendas de Veículos (Mensal) (Jan)		1,6%
10:30	USD	Salário Médio por Hora (ano a ano) (Anual) (Jan)		3,9%
10:30	USD	Ganho Médio por Hora Trabalhada (Mensal) (Jan)		0,3%
10:30	USD	Média de Horas Trabalhadas Semanais (Jan)		34,3
10:30	USD	Payroll do Governo (Jan)		33,0K
10:30	USD	Payroll em Manufatura (Jan)		-13K
10:30	USD	Relatório de Emprego (Payroll) não-agrícola (Jan)		256K
10:30	USD	Taxa de Participação (Jan)		62,5%
10:30	USD	Relatório de Emprego (Payroll) Privado (Jan)		223K
10:30	USD	Taxa de Desemprego nos EUA (Jan)		4,1%
12:00	USD	Expectativas de Inflação Michigan (Fev)		3,3%
12:00	USD	Estoques no Atacado (Mensal) (Dez)	-0,5%	-0,2%
12:00	USD	Vendas no Atacado (Mensal) (Dez)		0,6%
13:08	CNY	Reservas Cambiais (USD) (Jan)	3,200T	3,202T
15:00	USD	GDPNow do Fed de Atlanta (Q1)		
15:00	USD	Contagem Total de Sondagens dos EUA por Baker Hughes		
15:00	BRL	Balança Comercial (Jan)		4,80B
17:00	USD	Crédito ao Consumidor (Dez)		-7,49B
<b>sábado, 8 de fevereiro de 2025</b>				
22:30	CNY	IPC (Mensal) (Jan)		0,0%
22:30	CNY	IPC China (Anual) (Jan)		0,1%
22:30	CNY	IPP (Anual) (Jan)		-2,3%



**RÉGIS CHINCHILA**

CNPI EM-426

ANALISTA DE INVESTIMENTOS

[rchinchila@terrainvestimentos.com.br](mailto:rchinchila@terrainvestimentos.com.br)**DISCLAIMER**

Este relatório foi elaborado pela Terra Investimentos D.T.V.M LTDA., para uso exclusivo e intransferível do seu destinatário, não podendo ser reproduzido ou distribuído a qualquer pessoa sem expressa autorização da Terra Investimentos. Sua distribuição tem caráter informativo e não representa, em nenhuma hipótese, oferta de compra e venda ou solicitação de compra e venda de qualquer ativo, mas tão somente, a (s) opinião (ões) do (s) analista (s) emissor (es) do referido relatório. As informações contidas foram elaboradas a partir de fontes públicas e consideramos fidedignas, mas não representam por parte da Terra Investimentos garantia de exatidão das informações prestadas ou julgamento sobre a qualidade das mesmas e não devem ser consideradas como tais. Além disso, as informações, opiniões, estimativas e projeções contidas referem-se à data presente e estão sujeitas a alterações sem aviso prévio. Este relatório não leva em consideração os objetivos de investimento e a situação financeira de cada investidor, sendo o destinatário responsável por suas próprias conclusões e estratégias de investimentos. Investimentos em ações e outros valores mobiliários apresentam riscos elevados e a rentabilidade obtida no passado não representa garantia de resultados futuros, e a rentabilidade divulgada não é líquida de impostos. O investimento em Ações, Fundos Imobiliários e BDRs não são garantidos pelo Fundo Garantidor de Crédito (FGC). Nos termos do Artigo 21 da Resolução CVM nº20, de 25 de fevereiro de 2021, o (s) analista (s) de investimento (s) responsável (is) pela elaboração deste relatório declara (m) que as análises e recomendações aqui contidas refletem única e exclusivamente suas opiniões pessoais e foram realizadas de forma independente e autônoma, inclusive em relação à Terra Investimentos.

**DECLARAÇÕES DO(S) ANALISTA(S)**

Sem prejuízo do disclaimer acima e em conformidade com as disposições do Artigo 21 da Resolução CVM nº 20, de 25 de fevereiro de 2021, o(s) analista(s) de investimentos responsável(is) pela elaboração deste relatório declara(m) ainda que: (I) É (são) certificado (s) e credenciados pela APIMEC; (II) As análises e recomendações refletem única e exclusivamente suas opiniões pessoais, às quais foram realizadas de forma independente e autônoma, inclusive em relação à Terra Investimentos; (III) Assim como seu(s) cônjuge(s) ou companheiro(s), pode(m) ser titular(es), diretamente ou indiretamente, de ações e/ou outros valores mobiliários de emissão da companhia objeto da análise deste Relatório, mantendo, no entanto, sua imparcialidade na elaboração de documentos; (IV) Assim como seu(s) cônjuge(s) ou companheiro(s), pode(m) estar direta ou indiretamente, envolvido(s) na aquisição, alienação ou intermediação dos valores mobiliários objeto deste Relatório, mantendo, no entanto, sua imparcialidade na elaboração de documentos; (V) Sua(s) remuneração(ões) é(são) fixa(s) e não está(ão), diretamente ou indiretamente, relacionada(s) à recomendação específica ou atrelada à precificação de quaisquer dos valores mobiliários de emissão da companhia objeto de análise neste Relatório.