

Publicado em 06 de Janeiro às 19:03:00

Telecom Tracker Nov/24: Claro liderou em serviços móveis e Vivo em serviços fixos

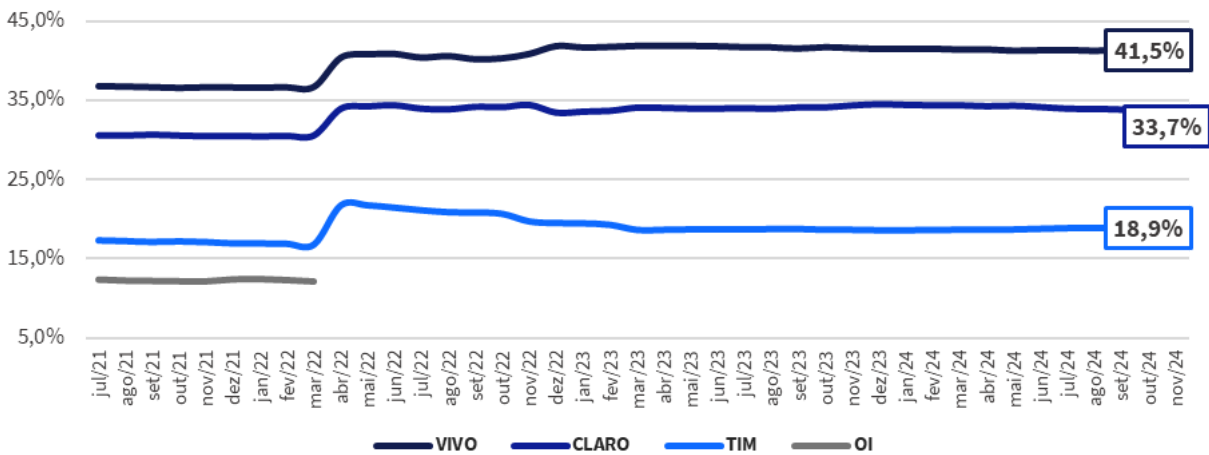
Em novembro, a Claro se destacou no pós-pago ex-M2M com 322 mil adições líquidas, enquanto a Vivo somou 263 mil e a TIM 120 mil, mostrando uma desaceleração geral em relação ao mês anterior. No pré-pago, todas as grandes operadoras registraram quedas: a TIM perdeu 378 mil clientes, a Claro 333 mil e a Vivo 294 mil, refletindo a tendência de retração no segmento. Nos serviços fixos, a Vivo liderou as adições líquidas com 71 mil novos assinantes (totalizando 6,8 milhões), seguida pela Claro com 53 mil (1,7 milhão no total) e pela TIM com um aumento modesto de 3 mil clientes, alcançando 756 mil no total.

Serviços Móveis

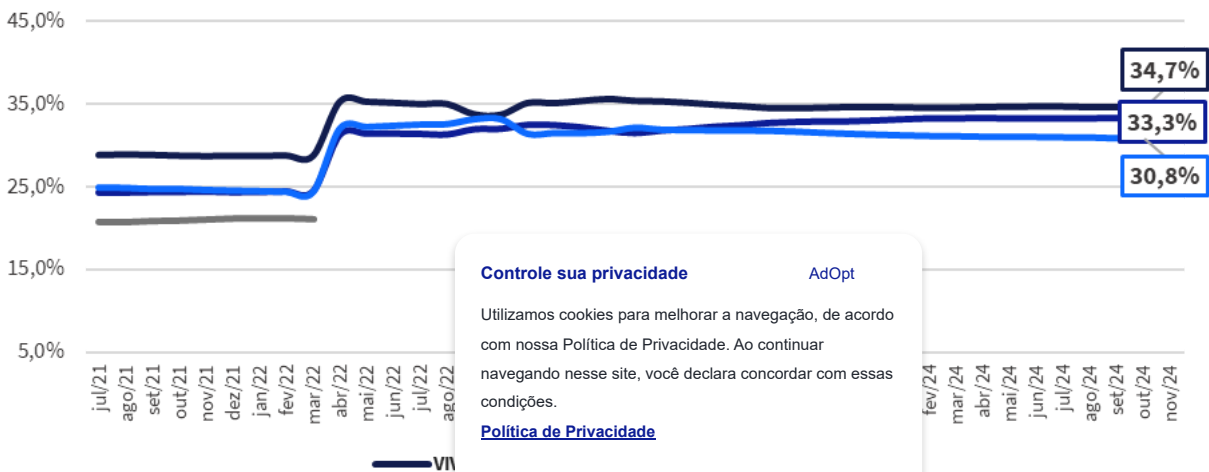
No mês de novembro, a Claro foi o principal destaque no segmento pós-pago (ex-M2M), com adições líquidas de 322 mil, seguida pela Vivo, que registrou 263 mil, embora tenha apresentado desaceleração em relação a outubro. A TIM, por sua vez, alcançou 120 mil adições líquidas no período.

No segmento pré-pago, as três principais operadoras apresentaram redução em suas bases, mantendo a tendência de queda observada no setor. A TIM teve a maior retração, com 378 mil clientes a menos, enquanto a Claro perdeu 333 mil, e a Vivo registrou uma queda de 294 mil em sua base de clientes pré-pagos.

Serviços Móveis: Market Share Pós-Pago



Serviços Móveis: Market Share Pré-Pago



Controle sua privacidade

AdOpt

Utilizamos cookies para melhorar a navegação, de acordo com nossa Política de Privacidade. Ao continuar navegando neste site, você declara concordar com essas condições.

[Política de Privacidade](#)

Customizar

Rejeitar

Aceitar

Base de acessos e adição líquida: Pós-Pago



Adições Líquidas	259	-51	335	7	-84	448
TIM	28.560	28.972	29.247	29.482	29.681	29.834
Adições Líquidas	411	276	234	199	153	178

Fonte: Anatel

Base de acessos e adição líquida: Pós-pago (ex M2M)

# em milhares	mai/24	jun/24	jul/24	ago/24	set/24	out/24	nov/24
Vivo	47.043	47.410	47.772	47.961	48.183	48.566	48.829
Adições Líquidas		367	363	188	222	383	263
Claro	37.666	37.821	37.926	38.118	38.190	38.363	38.684
Adições Líquidas		155	105	192	73	172	322
TIM	23.262	23.453	23.635	23.760	23.881	24.011	24.131
Adições Líquidas		192	182	125	121	130	120

Fonte: Anatel

Base de acessos e adição líquida: Pré-pago

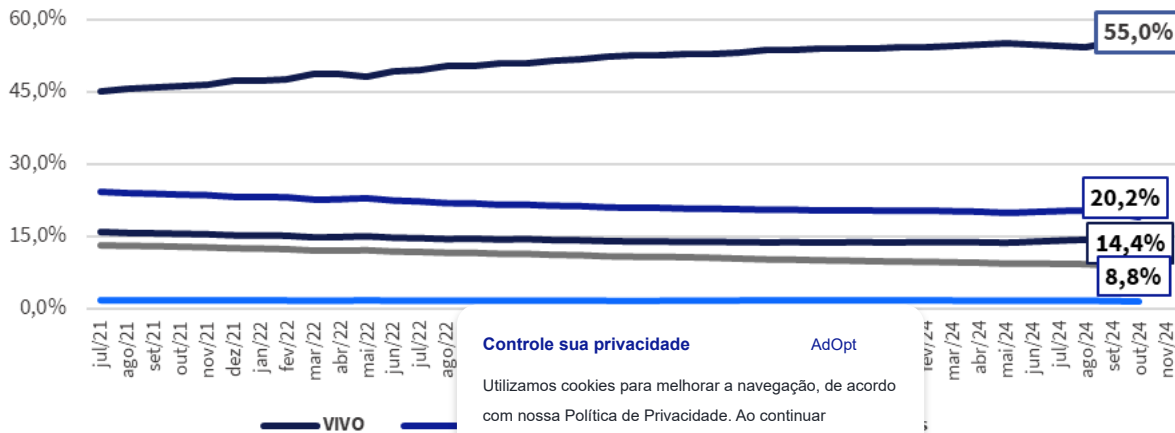
# em milhares	mai/24	jun/24	jul/24	ago/24	set/24	out/24	nov/24
Vivo	37.156	36.977	36.829	36.647	36.478	36.260	35.966
Adições Líquidas		-178	-149	-181	-169	-218	-294
Claro	35.584	35.377	35.265	35.169	35.035	34.866	34.533
Adições Líquidas		-207	-112	-96	-134	-169	-333
TIM	33.231	33.014	32.847	32.727	32.468	32.332	31.954
Adições Líquidas		-217	-167	-120	-259	-136	-378

Fonte: Anatel

Serviços Fixos

A Vivo manteve sua posição de liderança em adições líquidas no período, com 71 mil novos assinantes, totalizando 6,8 milhões de clientes. A Claro também apresentou crescimento, adicionando 53 mil assinantes e alcançando 1,7 milhão no total. Já a TIM teve um aumento mais discreto de 3 mil assinantes (+5,6 mil no mês anterior), somando um total de 756 mil clientes.

Banda Larga Market Share

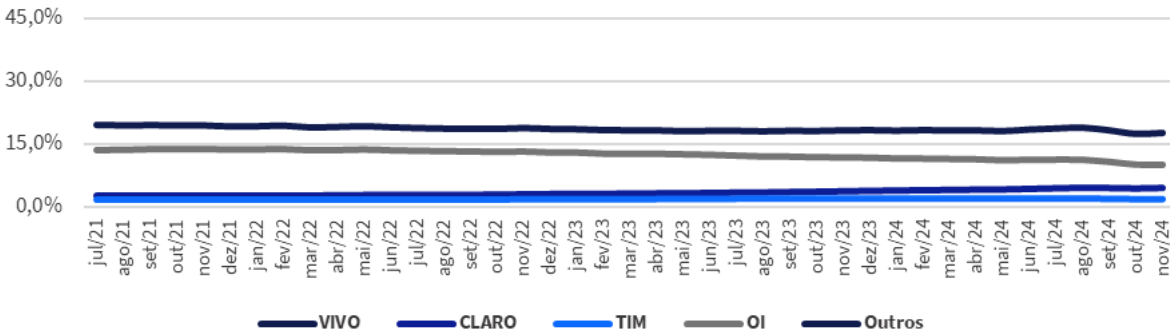


Banda Larga Fixa: Market Share FTTH

Controle sua privacidade AdOpt

Utilizamos cookies para melhorar a navegação, de acordo com nossa Política de Privacidade. Ao continuar navegando nesse site, você declara concordar com essas condições.

[Política de Privacidade](#)



Base de acessos de banda larga fixa: todas as tecnologias

# em milhares	mai/24	jun/24	jul/24	ago/24	set/24	out/24	nov/24
Claro	10.102	10.117	10.143	10.163	10.177	10.196	10.227
<i>Adições Líquidas</i>		15	26	20	14	19	31
Vivo	6.935	6.987	7.040	7.091	7.139	7.206	7.266
<i>Adições Líquidas</i>		53	53	51	48	67	60
Oi	4.720	4.689	4.636	4.588	4.550	4.503	4.458
<i>Adições Líquidas</i>		-31	-53	-48	-38	-47	-46
TIM	808	805	804	803	800	799	799
<i>Adições Líquidas</i>		-4	-1	-1	-3	0	0

Fonte: Anatel

Base de acessos de banda larga fixa: FTTH

# em milhares	mai/24	jun/24	jul/24	ago/24	set/24	out/24	nov/24
Claro	1.510	1.550	1.600	1.650	1.695	1.751	1.804
<i>Adições Líquidas</i>		40	50	50	44	56	53
Vivo	6.478	6.547	6.614	6.679	6.739	6.819	6.890
<i>Adições Líquidas</i>		69	67	65	60	80	71
Oi	4.021	4.020	4.017	4.007	3.991	3.971	3.941
<i>Adições Líquidas</i>		0	-4	-10	-15	-21	-29
TIM	737	737	740	743	744	749	752
<i>Adições Líquidas</i>		1	3	3	1	6	3

[Acesse o disclaimer.](#)



Antonio Cozman

Analista - Tecnologia, Mídia e Telecom



Kaique Rocha

Analista - Tecnologia, Mídia e Telecom



Ygor Bastos

Analista - Indústria e Transporte

[Controle sua privacidade](#)

[AdOpt](#)

Utilizamos cookies para melhorar a navegação, de acordo com nossa Política de Privacidade. Ao continuar navegando nesse site, você declara concordar com essas condições.

[Política de Privacidade](#)

Avalie nosso Conteúdo



mercado

| Acordo
ovo

Mateus...

óleo e gás

Brava (BRAV3) | Ano Novo, Vida
Nova! – Papa Terra + Atlanta! E
agora?

Conclusão Seguimos com a...

bancos

Relatório de Crédito | Nov/24:
Inadimplência melhora e crédito
acelera, apesar de deterioraçã...

Em novembro de 2024, observamos...

tecnologia

NVIDIA (NVDC34) | Conversa
com Diretor de RI: Alta demanda
de Blackwell deve se manter e...

Neste mês, realizamos uma reunião...

óleo

Petroreôncavo (RECV3) |
Possível aquisição do Polo
Potiguar – Onde tem Fumaça

Conclusão Onde tem fumaça, ter

Inscriva-se e receba oportunidades exclusivas de investimento.

Análises, recomendações de ativos, atualizações de mercado e muito mais conteúdos gratuitos!

Quero me inscrever

Siga a gente nas redes sociais!



Fale com a gente

Controle sua privacidade

AdOpt

Utilizamos cookies para melhorar a navegação, de acordo com nossa Política de Privacidade. Ao continuar navegando nesse site, você declara concordar com essas condições.

[Política de Privacidade](#)



ABRA SUA CONTA

analisa



Distribuição de Produtos
de Investimento

CERTIFICA

SETAR
BROKER

EXCELUTION
POCCEL

Agente Autônomo

Ouvidoria

Imprensa

Fatos Relevantes

Política de Privacidade

Administração Fiduciária

Termos de Uso

Legislação e Normas

Canal de Denúncias

*Acesse o disclaimer.

GENIAL INVESTIMENTOS CORRETORA DE
VALORES MOBILIÁRIOS S.A. CNPJ:
27.652.684/0001-62

© 2020 Genial

Controle sua privacidade

AdOpt

Utilizamos cookies para melhorar a navegação, de acordo com nossa Política de Privacidade. Ao continuar navegando nesse site, você declara concordar com essas condições.

[Política de Privacidade](#)