

Fluxo Capital Estrangeiro

22 de janeiro de 2025

Esse relatório tem como objetivo acompanhar o fluxo de capital estrangeiro na bolsa brasileira, trazendo gráficos com saldos acumulados e separados por diário, mensal e anual.

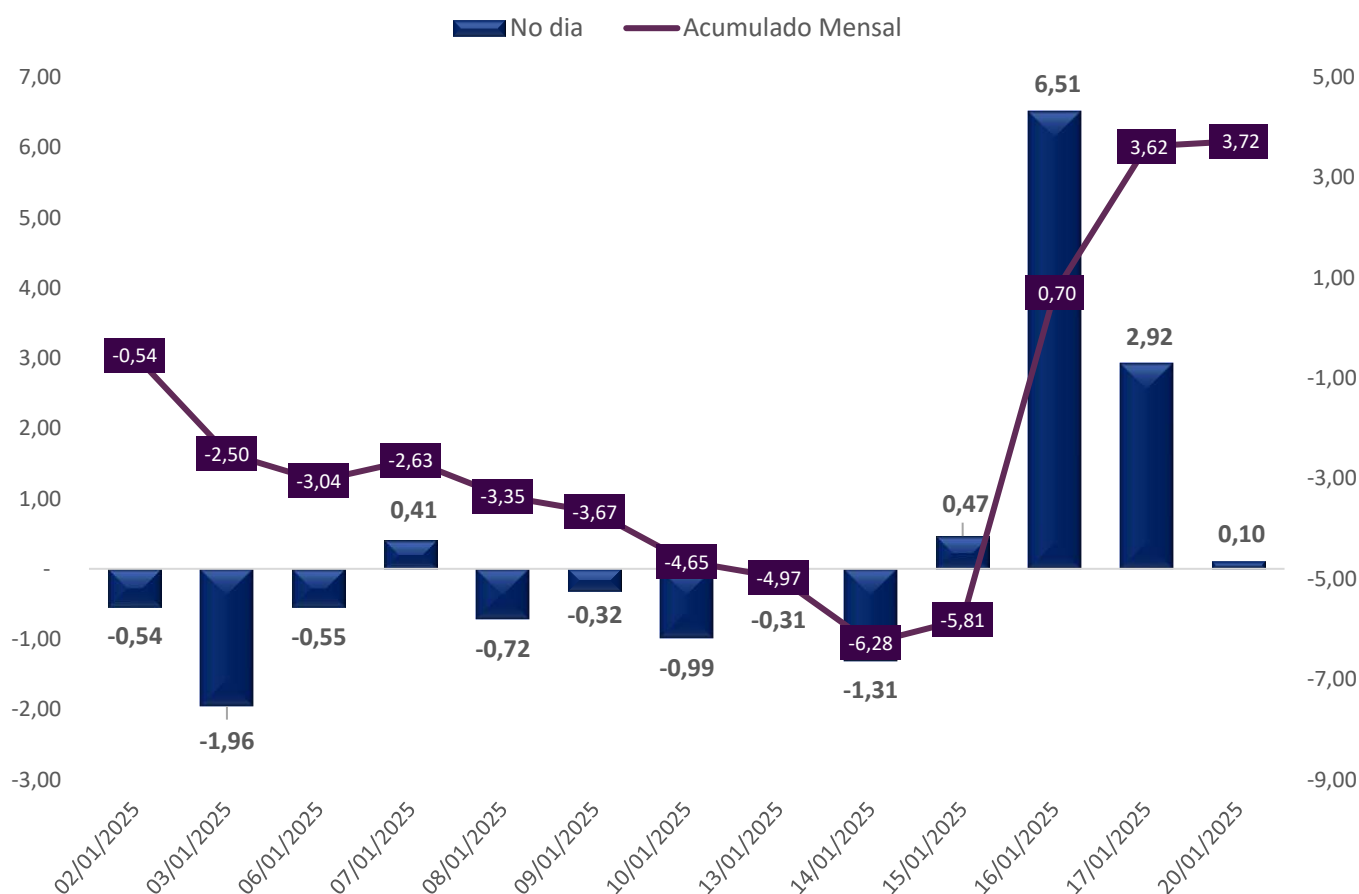
Apresenta também uma visão anual do fluxo estrangeiro destinado às ofertas primeiras e secundárias, chamados de IPO e Follow-on, onde trazemos o volume desse fluxo e números de ofertas.

Analistas emissores do relatório

Rodrigo Barreto Soares, CNPI-T
rodrigo.soares@necton.com.br

José Renato R. Navikas, CNPI-P
jose.navikas@necton.com.br

Fluxo de Capital Estrangeiro Diário (R\$ Bi)



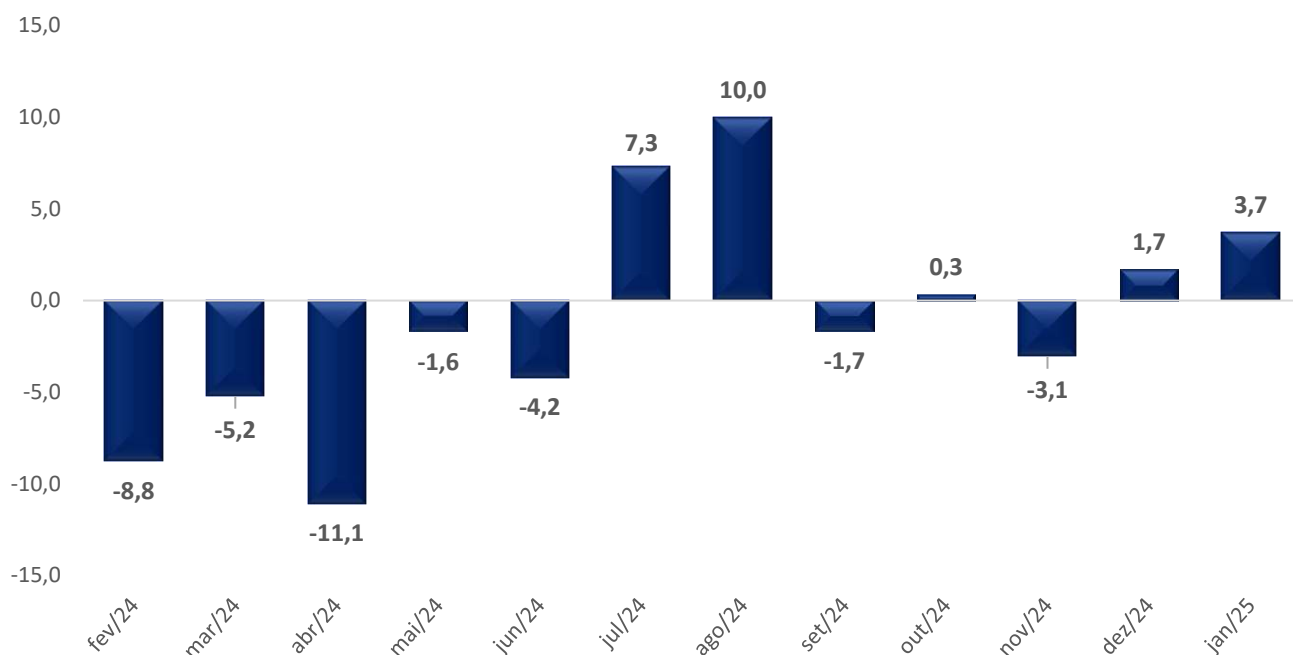
Fonte: Necton, Bloomberg e B3/ *Somente Mercado Secundário

Atendimento:
 0800 770 9936
atendimento@necton.com.br

Ouvidoria:
 0800 776 1443
www.necton.com.br/ouvidoria

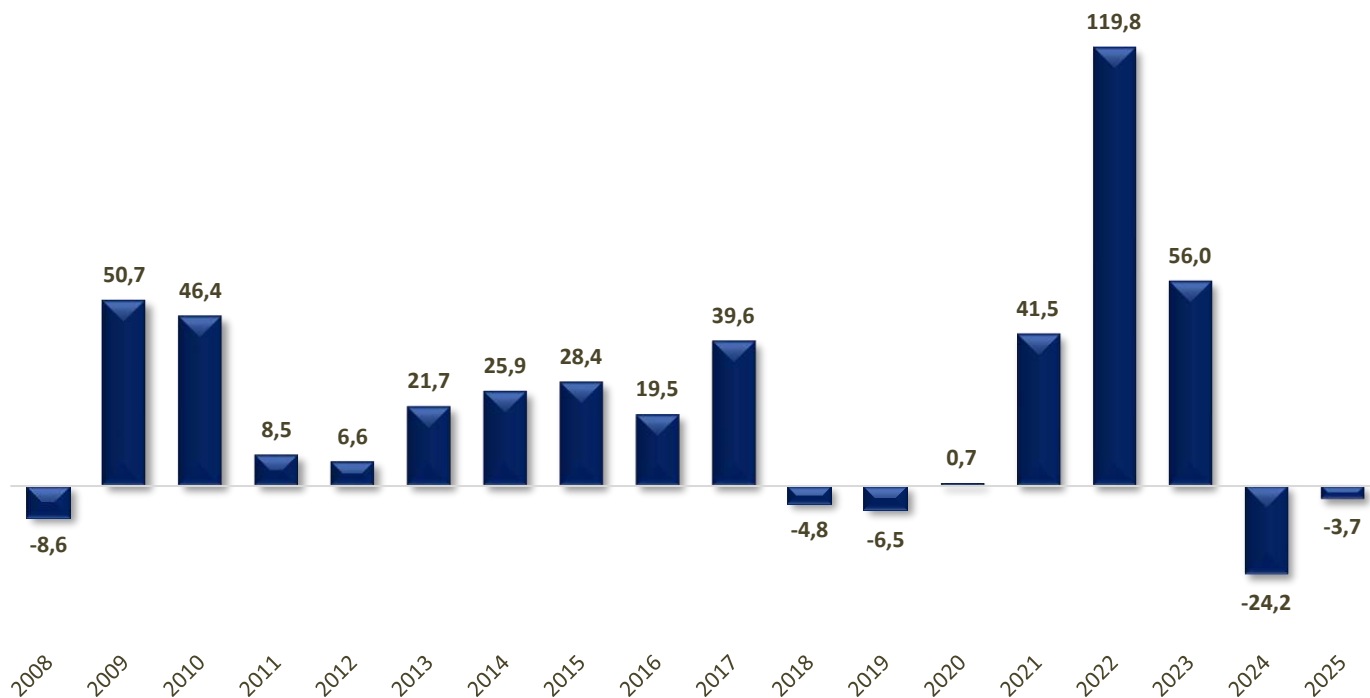


Fluxo de Capital Estrangeiro Mensal (R\$ Bi)



Fonte: Necton, Bloomberg e B3/ *Mercado Secundário + IPO e Follow On

Fluxo de Capital Estrangeiro Anual (R\$ Bi)



Fonte: Necton, Bloomberg e B3/ *Mercado Secundário + IPO e Follow On

Atendimento:

0800 770 9936

atendimento@necton.com.br

Ouvidoria:

0800 776 1443

www.necton.com.br/ouvidoria



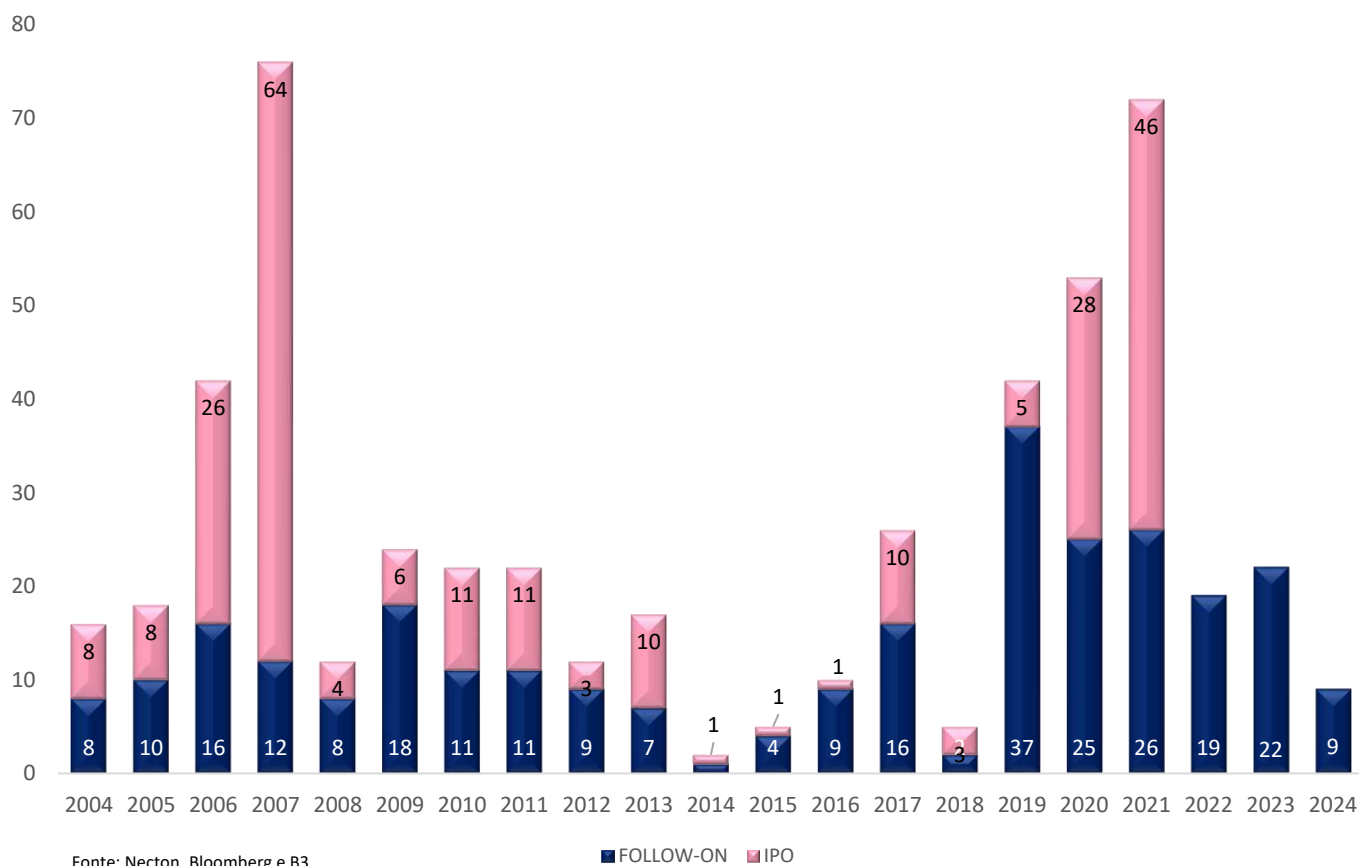
necton

Saldo do “Investidor Estrangeiro” desde 2016

| Ano | IPO + Follow On | Secundário | Fluxo Total |
|------|-----------------|------------|-------------|
| 2025 | 0 | 3.725 | 3.725 |
| 2024 | 7.910 | -32.108 | -24.198 |
| 2023 | 11.101 | 44.854 | 55.955 |
| 2022 | 18.970 | 100.824 | 119.794 |
| 2021 | 48.690 | -7.152 | 41.538 |
| 2020 | 40.365 | -39.663 | 701 |
| 2019 | 38.019 | -44.517 | -6.498 |
| 2018 | 6.690 | -11.521 | -4.832 |
| 2017 | 25.201 | 14.354 | 39.555 |
| 2016 | 5.216 | 14.325 | 19.542 |

Fonte: Necton, Bloomberg e B3

Quantidade de IPO's e Follow-on's



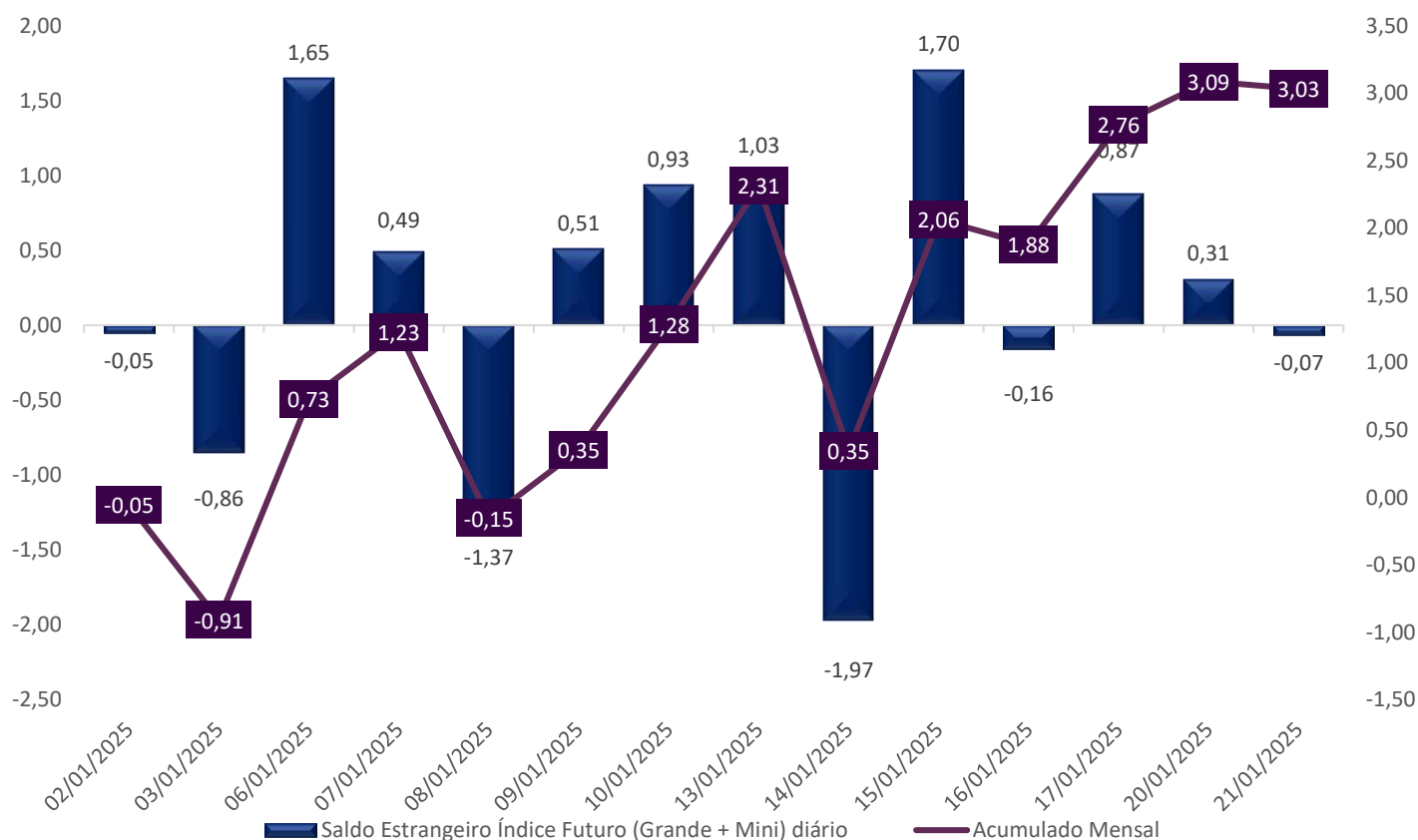
Últimas Ofertas com Participação do Investidor Estrangeiro na B3

| Follow-on | Fluxo Total | Data de Fixação de preço | IPO | Fluxo Total | Data de Fixação de preço |
|--------------|----------------------|--------------------------|--------------|----------------------|--------------------------|
| INFRACOMM | R\$ 188.251.129,60 | 14/12/2023 | UNIFIQUE | R\$ 230.860.689,59 | 27/07/2021 |
| ENERGISA | R\$ 563.466.522,24 | 29/01/2024 | ARMAC | R\$ 432.990.221,22 | 28/07/2021 |
| VULCABRAS | R\$ 113.172.658,50 | 06/02/2024 | TC | R\$ 12.811.160,77 | 28/07/2021 |
| PRINER | R\$ 3.818.054,24 | 08/02/2024 | BRISANET | R\$ 98.893.061,27 | 29/07/2021 |
| P.ACUCAR-CBD | R\$ 320.292.883,20 | 13/03/2024 | CLEARSALE | R\$ 513.147.200,00 | 30/07/2021 |
| SERENA | R\$ 245.966.949,00 | 27/03/2024 | VIVEO | R\$ 1.147.705.899,36 | 09/08/2021 |
| BOA SAFRA | R\$ 15.505.512,00 | 18/04/2024 | RAIZEN | R\$ 3.348.864.664,60 | 05/08/2021 |
| TRAN PAULIST | R\$ 892.809.650,00 | 18/07/2024 | ONCOCLINICAS | R\$ 949.432.260,02 | 10/08/2021 |
| SABESP | R\$ 2.900.615.724,00 | 18/07/2024 | KORA SAUDE | R\$ 209.677.543,20 | 13/08/2021 |
| ENEVA | R\$ 217.913.990,00 | 10/10/2024 | VITTIA | R\$ 44.451.766,00 | 02/09/2021 |

Fonte: Necton e B3

Fluxo Diário de Capital Estrangeiro índice Futuro (R\$ Bi)

= contratos em aberto (grande + mini)



Fonte: Necton e B3

Atendimento:
0800 770 9936
atendimento@necton.com.br

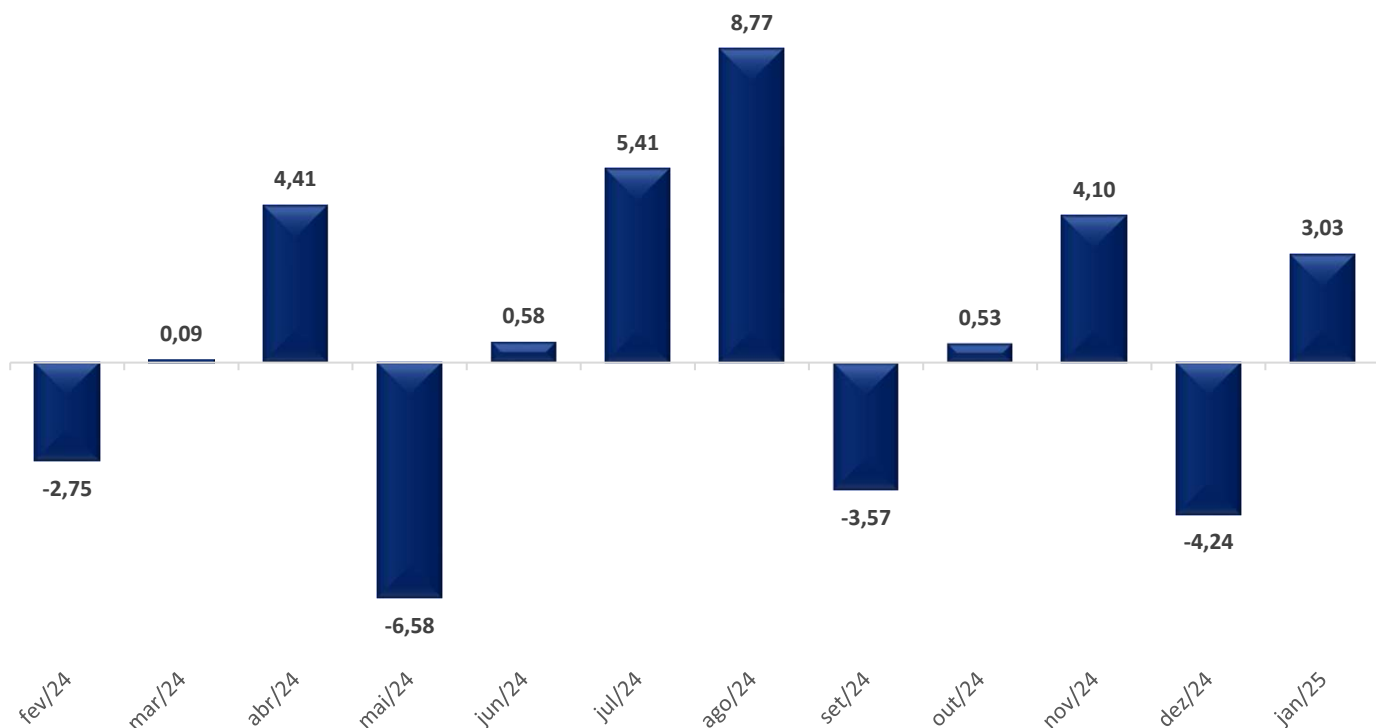
Ouvidoria:
0800 776 1443
www.necton.com.br/ouvidoria



necton

Fluxo Mensal de Capital Estrangeiro índice Futuro (R\$ Bi)

= contratos em aberto (grande + mini)



Fonte: Necton e B3

Quantidade de Contratos em aberto e Volume Financeiro (R\$ Mi)

| Mês | Net contratos | Ajuste | Volume Financeiro Total (R\$ Mi) | Fluxo Mensal (R\$ Mi) |
|--------|---------------|---------|----------------------------------|-----------------------|
| jan-24 | 119.842 | 128.162 | R\$ 15.359,22 | -R\$ 4.979,27 |
| fev-24 | 99.244 | 133.534 | R\$ 13.252,45 | -R\$ 2.750,56 |
| mar-24 | 99.974 | 128.794 | R\$ 12.876,08 | R\$ 94,05 |
| abr-24 | 134.567 | 127.350 | R\$ 17.137,13 | R\$ 4.405,42 |
| mai-24 | 80.942 | 122.627 | R\$ 9.925,67 | -R\$ 6.575,90 |
| jun-24 | 85.575 | 125.401 | R\$ 10.731,24 | R\$ 581,03 |
| jul-24 | 127.818 | 128.123 | R\$ 16.376,37 | R\$ 5.412,20 |
| ago-24 | 191.312 | 138.132 | R\$ 26.426,36 | R\$ 8.770,66 |
| set-24 | 164.422 | 132.581 | R\$ 21.799,26 | -R\$ 3.565,13 |
| out-24 | 168.491 | 131.341 | R\$ 22.129,83 | R\$ 534,45 |
| nov-24 | 200.961 | 126.233 | R\$ 25.367,86 | R\$ 4.098,68 |
| dez-24 | 166.073 | 121.576 | R\$ 20.190,49 | -R\$ 4.241,49 |
| jan-25 | 190.480 | 124.142 | R\$ 23.646,54 | R\$ 3.029,91 |

| Dia | Net Contratos | Ajuste | Volume Financeiro Total (R\$ Mi) |
|------------|---------------|---------|----------------------------------|
| 02/01/2025 | 165.639 | 121.401 | R\$ 20.108,72 |
| 03/01/2025 | 158.476 | 119.615 | R\$ 18.956,11 |
| 06/01/2025 | 172.089 | 121.058 | R\$ 20.832,80 |
| 07/01/2025 | 176.117 | 122.368 | R\$ 21.551,09 |
| 08/01/2025 | 164.793 | 120.643 | R\$ 19.881,17 |
| 09/01/2025 | 168.983 | 120.843 | R\$ 20.420,46 |
| 10/01/2025 | 176.768 | 119.890 | R\$ 21.192,67 |
| 13/01/2025 | 185.353 | 119.932 | R\$ 22.229,73 |
| 14/01/2025 | 168.945 | 120.272 | R\$ 20.319,38 |
| 15/01/2025 | 182.730 | 123.673 | R\$ 22.598,82 |
| 16/01/2025 | 181.437 | 122.045 | R\$ 22.143,45 |
| 17/01/2025 | 188.532 | 123.089 | R\$ 23.206,24 |
| 20/01/2025 | 191.009 | 123.740 | R\$ 23.635,40 |
| 21/01/2025 | 190.480 | 124.142 | R\$ 23.646,54 |

Fonte: Necton e B3

Atendimento:

0800 770 9936

atendimento@necten.com.br

Ouvidoria:

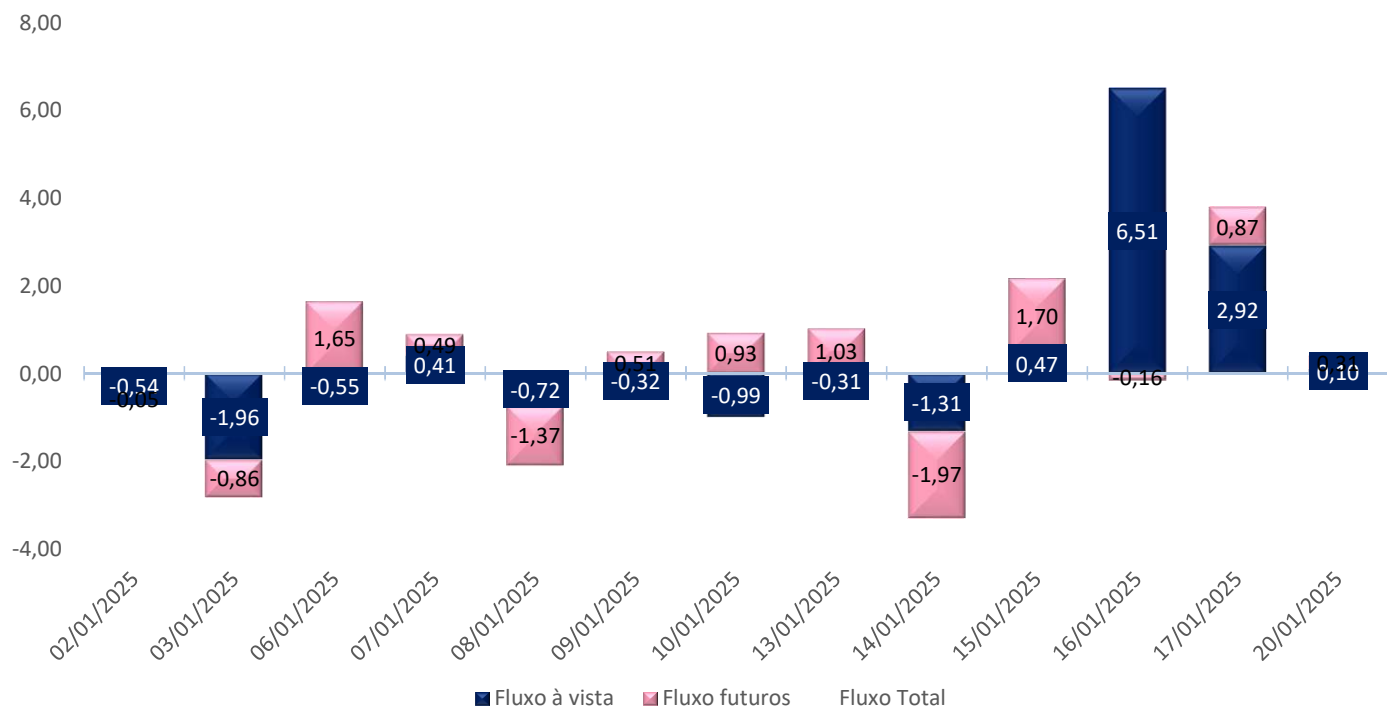
0800 776 1443

www.necten.com.br/ouvidoria



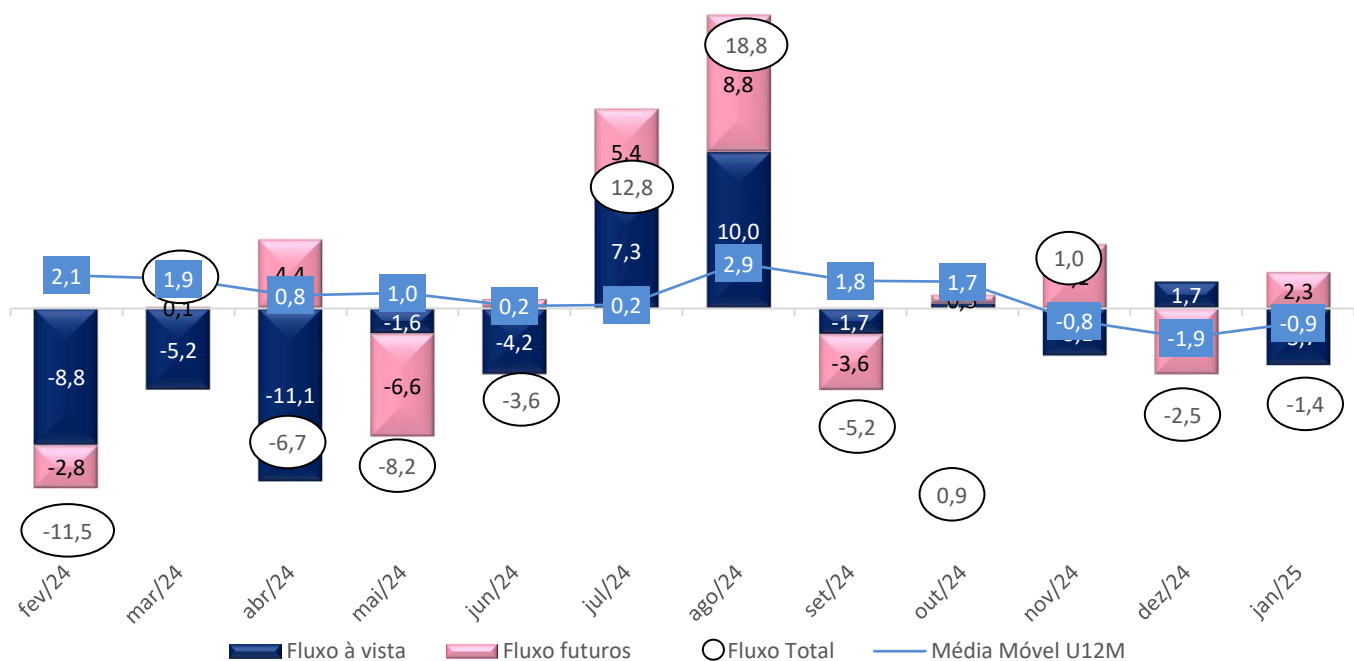
necten

Fluxo Diário de Capital Estrangeiro À vista + Futuros (R\$ Bi)



Fonte: Necton, Bloomberg e B3

Fluxo Mensal de Capital Estrangeiro À vista + Futuros (R\$ Bi)



Fonte: Necton, Bloomberg e B3

Metodologia Aplicada

- **Fluxo Diário de capital estrangeiro no índice futuro**
("Grande" mais "mini") = Net contratos do dia * ajuste do dia
- **Fluxo Mensal de capital estrangeiro Índice Futuro (R\$ Bi)**
Soma dos contratos (grande + mini) = Soma dos contratos do mês até o dia * ajuste do dia
- **Fluxo Diário de capital estrangeiro (R\$ Bi) Secundário + Futuros**
Net do DIA em volume financeiro = (mercado à vista + mercado futuro)
- **Fluxo Mensal de capital estrangeiro (R\$ Bi) Secundário + Futuros**
Saldo mensal acumulado em volume financeiro = (mercado à vista + mercado futuro)
- **Volume financeiro futuros = Net contratos * ajuste**
- **Fluxo Total = mercado à vista + mercado futuro**

DISCLAIMER

Este relatório foi elaborado pela Necton Investimentos S.A. CVMC ("Necton"), para uso exclusivo e intransferível do seu destinatário, não podendo ser reproduzido ou distribuído a qualquer pessoa sem expressa autorização da Necton. Sua distribuição tem caráter informativo e não representa, em nenhuma hipótese, oferta de compra e venda ou solicitação de compra e venda de qualquer ativo, mas tão somente, a(s) opinião(ões) do (s) analista (s) emissor (es) do referido relatório. As informações contidas foram elaboradas a partir de fontes públicas e consideramos fidedignas, mas não representam por parte da Necton garantia de exatidão das informações prestadas ou julgamento sobre a qualidade das mesmas e não devem ser consideradas como tais. Além disso, as informações, opiniões, estimativas e projeções contidas referem-se à data presente e estão sujeitas a alterações sem aviso prévio. Este relatório não leva em consideração os objetivos de investimento e a situação financeira de cada investidor, sendo o destinatário responsável por suas próprias conclusões e estratégias de investimentos. Investimentos em ações e outros valores mobiliários apresentam riscos elevados e a rentabilidade obtida no passado não representa garantia de resultados futuros. Nos termos do artigo 21 da Resolução CVM nº 20, de 25 de fevereiro de 2021, o (s) analista (s) de investimento (s) responsável(is) pela elaboração deste relatório declara (m) que as análises e recomendações aqui contidas refletem única e exclusivamente suas opiniões pessoais e foram realizadas de forma independente e autônoma, inclusive em relação à Necton.

Atendimento:

0800 770 9936

atendimento@necton.com.br

Ouvidoria:

0800 776 1443

www.necton.com.br/ouvidoria



necton