


Abertura de Mercado

Destaques do dia no Brasil e no mundo para o mercado de ações.

Fique por dentro das notícias, expectativas e fatos relevantes de empresas listadas na B3.





Navegador de Conteúdo

AGENDA DE INDICADORES	1
CENÁRIO ECONÔMICO	2
BOLSAS & COMMODITIES	3
PARTICIPAÇÃO DOS INVESTIDORES (SEGMENTO BOVESPA)	3
EMPRESAS	4
DIVIDENDOS & JCP	5
PRÓXIMOS ENCONTROS DE POLÍTICA MONETÁRIA	5



Agenda de Indicadores

Horário	País	Indicador	Projeção	Anterior
quarta-feira, 29 de janeiro de 2025				
Todo o dia		China - Ano Novo Chinês		
06:00	EUR	Massa Monetária - Agregado M3 (Anual) (Dez)		3,8%
06:00	EUR	Massa Monetária - Agregado M3 (Dez)		16.681,9B
06:00	EUR	Empréstimos a Empresas não Financeiras (Dez)		1,0%
06:00	EUR	Empréstimos ao Setor Privado (Anual) (Dez)		0,9%
09:00	USD	Juros de Hipotecas de 30 anos MBA		7,02%
10:15	EUR	Declaração de Política Monetária do BCE		
10:30	USD	Balança Comercial de Bens (Dez)		-103,50B
10:30	USD	Nível de Estoques do Varejo excluindo Automóveis (Dez)		0,5%
10:30	USD	Estoques no Atacado (Mensal) (Dez)		-0,2%
10:45	EUR	Coletiva de Imprensa do BCE		
12:30	USD	GDPNow do Fed de Atlanta (Q4)		
12:30	USD	Estoques de Petróleo Bruto		-1,017M
12:30	USD	Estoques de Gasolina		2,332M
14:30	BRL	Fluxo Cambial Estrangeiro		0,806B
16:00	USD	Declaração do FOMC		
16:00	USD	Taxa-alvo de Fundos Fed	4,50%	4,50%
16:30	USD	Coletiva de Imprensa FOMC		
18:30	BRL	Taxa de Juros Selic		12,25%



Cenário Econômico

Brasil: Mercado espera alta da Selic para 13,25% no 1º Copom comandado por Gabriel Galípolo, segundo expectativa unânime dos economistas. Investidores aguardam mudança na sinalização do comunicado, que deve indicar mais uma alta de 1pp em março, deixando a porta aberta para as decisões subseqüentes.

BC terá dificuldade em manter juros altos por mais tempo devido a potenciais conflitos políticos, disse Luis Stuhlberger, CEO e CIO da Verde Asset Management.

Lula participa ao longo do dia de cerimônia sobre financiamento do BNDES para rodovias do Paraná e de reunião com ministros incluindo Rui Costa e Fernando Haddad, além de presidentes do BB, Tarciana Medeiros, Caixa Econômica Federal, Carlos Vieira, Febraban, Isaac Sidney, Bradesco, Marcelo Noronha, Itaú, Milton Maluhy Filho, e Santander Brasil, Mario Leão. Reunião será para discutir mudanças no crédito consignado: Valor.

Haddad tem reuniões ao longo do dia com presidentes do BNDES e Correios, além do ministro da Agricultura Carlos Fávaro.

Volume de pedidos de recuperação judicial bate recorde em 2024: Valor.

VALE produziu 327,7 milhões de toneladas métricas de minério de ferro em 2024, maior volume em seis anos, embora a produção do quarto trimestre tenha ficado um pouco abaixo das expectativas. Depois de criticar Vale, Lula se reúne com novo CEO: Poder360.

Internacional: Bolsas europeias e futuros do S&P 500 estendem os ganhos da véspera, quando Wall Street se recuperou parcialmente da liquidação do início da semana, à medida que o foco se volta para o Fed e balanços de tecnologia dos EUA.

Fed deve anunciar às 16:00 manutenção de sua taxa, diante de um cenário de demanda saudável e inflação persistente, e investidores em títulos estão mais otimistas de que o presidente do Fed Jerome Powell sinalize que um corte em março está na mesa.

Na Europa, ASML disparou 11% com pedidos da empresa acima das estimativas, o que estimula avanços para ações de semicondutores dois dias depois do selloff provocado pelo modelo barato de IA da chinesa DeepSeek. Mercados agora esperam sinais sobre o setor de tecnologia com resultados da Microsoft, Meta e Tesla.

Ainda na Europa, mais cedo, índice de confiança do consumidor alemão decepcionou e dados de crescimento da Espanha vieram acima do esperado.

Microsoft investiga se grupo vinculado ao DeepSeek obteve dados de forma não autorizada do OpenAI, de acordo com pessoas familiarizadas com o assunto.

Minério de ferro sobe em negociações fracas na Ásia, com a maioria dos operadores fora devido ao feriado na China, após produção abaixo do esperado da Vale.

Já o petróleo recua, ainda com tarifas de Trump no radar.


Bolsas & Commodities

Índice	Último Fechamento	Varição	Índice	Último Fechamento	Varição
Ibovespa	124.056	-0,65%	S&P 500 VIX	16,82	-0,70%
S&P 500 Futuro	6.072	0,07%	Petróleo WTI (US\$/barril)	73,07	-1,00%
Nasdaq Futuro	21.543	0,37%	Petróleo Brent (US\$/barril)	75,71	-1,02%
Dow Jones Futuro	44.838	-0,02%	Minério de Ferro - Singapura	105,15	1,01%
IPC (México)	51.536	-0,29%	Ouro (US\$/Onça troy)	2.764	-0,21%
DAX (Frankfurt)	21.587	0,73%	Dólar comercial	5,8649	0,12%
CAC 40 (Paris)	7.885	-0,16%	Euro Comercial	6,1088	-0,12%
FTSE 100 (Londres)	8.551	0,20%	Café (B3)	438,55	0,00%
Nikkei 225 (Tóquio)	39.017	1,02%	Milho (B3)	74,96	0,15%
SSE Composite (Shanghai)	3.251	0,00%	Boi Gordo (B3)	325,95	0,06%


Participação dos Investidores (segmento Bovespa)

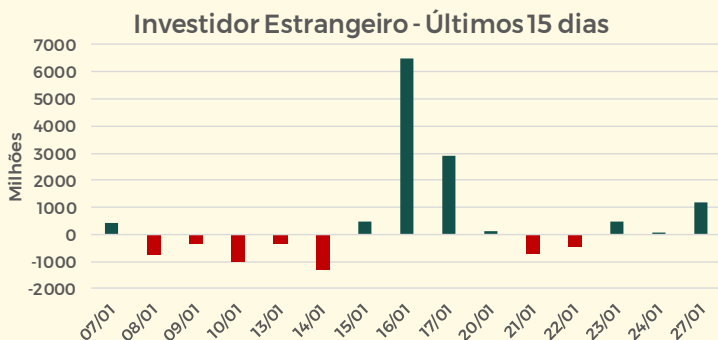
Dados acumulados em : 02/01/2025 até 27/01/2025

Tipo de Investidores	Compras		Vendas		Saldo no Mês - Janeiro		Saldo do Dia 27/01	
	R\$ MIL	Part. (%)	R\$ MIL	Part. (%)	R\$		R\$	
Institucionais	R\$ 107.959.575,00	12,98%	R\$ 107.084.101,00	12,87%	R\$ 875.474,00		R\$ (851.304,00)	
Instituições Financeiras	R\$ 12.507.893,00	1,50%	R\$ 11.693.426,00	1,41%	R\$ 814.467,00		R\$ 88.033,00	
Investidor Estrangeiro	R\$ 241.849.207,00	29,08%	R\$ 237.525.755,00	28,56%	R\$ 4.323.452,00		R\$ 1.184.160,00	
Investidores Individuais	R\$ 49.412.375,00	5,94%	R\$ 48.131.096,00	5,79%	R\$ 1.281.279,00		R\$ (455.792,00)	
Outros	R\$ 4.136.971,00	0,50%	R\$ 11.431.643,00	1,37%	R\$ (7.294.672,00)		R\$ 34.903,00	

Acumulado do Ano (2024)

Tipo de Investidores	Saldo
Investidor Estrangeiro	R\$ 4.323.452,00
Institucionais	R\$ 875.474,00
Investidores Individuais	R\$ 1.281.279,00
Instituições Financeiras	R\$ 814.467,00

Defasagem de 2 dias úteis



 **Empresas**

PETROBRAS discutirá política de preços na reunião da administração hoje, reportou Valor sem dizer como obteve a informação; jornal informa, porém, citando fontes não identificadas, que o reajuste dos combustíveis poderá ser evitado por mais algumas semanas.

ITAÚ UNIBANCO comprou uma fatia de 15% do capital da NeoSpace, startup especializada em modelos de IA generativa para o setor financeiro. O desembolso do banco não foi revelado, mas a compra ocorreu por meio de uma rodada de investimentos na empresa liderada pelo Itaú e que totalizou US\$ 18 milhões.

AZUL encerrou processo de reestruturação e ajuste no balanço totalizou US\$ 2,4 bilhões, entre dinheiro novo, economias e conversão de dívida em ações. A última parte do processo foi a finalização das etapas para captação de US\$ 525 milhões junto a investidores, negócio anunciado em outubro passado.

ALLOS aprovou novo programa de recompra de até 10 milhões de ações, o que representa 2,1% do total de 473,7 milhões de ações ordinárias de emissão da companhia. As ações serão adquiridas a preço de mercado, até 27 de janeiro de 2026. O programa será executado por meio da BrMalls, subsidiária Allos.

AMBIPAR captou US\$ 400 milhões em títulos verdes, com vencimento em 5 de fevereiro de 2033. A remuneração será de 10,875%. A demanda pelos papéis chegou a US\$ 1 bilhão.



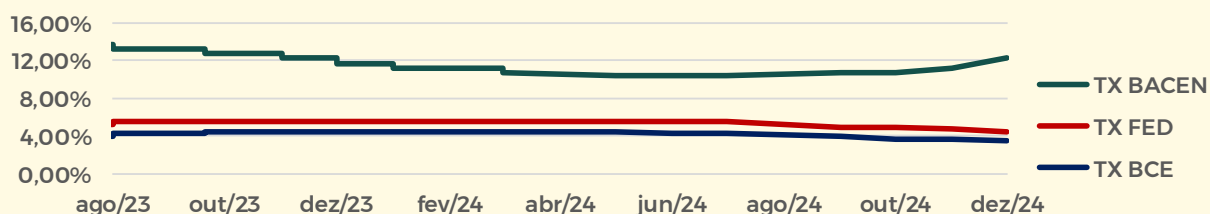
Dividendos & JCP

Empresa	Ticker	Valor	Data COM	Data PAG	Tipo	DY
Taesa	TAEET1	R\$ 0,26906310	11/11/2024	29/01/2025	Dividendo	0,77%
Taesa	TAEET1	R\$ 0,39993549	11/11/2024	29/01/2025	JCP	1,14%
Bradesco	BBDC3	R\$ 0,35914135	17/06/2024	31/01/2025	JCP	3,14%
Bradesco	BBDC4	R\$ 0,39505549	17/06/2024	31/01/2025	JCP	3,06%
Bradesco	BBDC3	R\$ 0,01724983	02/01/2025	03/02/2025	JCP	0,16%
Bradesco	BBDC4	R\$ 0,01897481	02/01/2025	03/02/2025	JCP	0,17%
Itau	ITUB4	R\$ 0,01765000	30/12/2024	03/02/2025	JCP	0,06%
Allos	ALOS3	R\$ 0,08413639	23/01/2025	04/02/2025	Dividendo	0,47%
Allos	ALOS3	R\$ 0,00677336	23/01/2025	04/02/2025	Dividendo	0,04%
Engie	EGIE3	R\$ 0,30639968	19/12/2024	07/02/2025	JCP	0,84%
Localiza	RENT3	R\$ 0,40469132	17/12/2024	07/02/2025	JCP	1,31%
Santander	SANB11	R\$ 0,40252163	22/01/2025	12/02/2025	JCP	1,62%
Bco Pactual	BPACT1	R\$ 0,14837560	03/01/2025	14/02/2025	JCP	0,55%
Bco Pactual	BPACT1	R\$ 0,30326871	19/12/2024	14/02/2025	JCP	1,06%



Encontros de Política Monetária

COPOM BACEN		FOMC FED		GC BCE	
10/dez - 11/dez	▲ 12,25%	17/dez - 18/dez	▼ 4,50%	12/dez	▼ 3,50%
28/jan - 29/jan		28/jan - 29/jan		30/jan	
18/mar - 19/mar		18/mar - 19/mar		06/mar	
06/mai - 07/mai		06/mai - 07/mai		17/abr	
17/jun - 18/jun		17/jun - 18/jun		05/jun	
29/jul - 30/jul		29/jul - 30/jul		24/jul	



**RÉGIS CHINCHILA**

CNPI EM-426

ANALISTA DE INVESTIMENTOS

rchinchila@terrainvestimentos.com.br**DISCLAIMER**

Este relatório foi elaborado pela Terra Investimentos D.T.V.M LTDA., para uso exclusivo e intransferível do seu destinatário, não podendo ser reproduzido ou distribuído a qualquer pessoa sem expressa autorização da Terra Investimentos. Sua distribuição tem caráter informativo e não representa, em nenhuma hipótese, oferta de compra e venda ou solicitação de compra e venda de qualquer ativo, mas tão somente, a (s) opinião (ões) do (s) analista (s) emissor (es) do referido relatório. As informações contidas foram elaboradas a partir de fontes públicas e consideramos fidedignas, mas não representam por parte da Terra Investimentos garantia de exatidão das informações prestadas ou julgamento sobre a qualidade das mesmas e não devem ser consideradas como tais. Além disso, as informações, opiniões, estimativas e projeções contidas referem-se à data presente e estão sujeitas a alterações sem aviso prévio. Este relatório não leva em consideração os objetivos de investimento e a situação financeira de cada investidor, sendo o destinatário responsável por suas próprias conclusões e estratégias de investimentos. Investimentos em ações e outros valores mobiliários apresentam riscos elevados e a rentabilidade obtida no passado não representa garantia de resultados futuros, e a rentabilidade divulgada não é líquida de impostos. O investimento em Ações, Fundos Imobiliários e BDRs não são garantidos pelo Fundo Garantidor de Crédito (FGC). Nos termos do Artigo 21 da Resolução CVM nº20, de 25 de fevereiro de 2021, o (s) analista (s) de investimento (s) responsável (is) pela elaboração deste relatório declara (m) que as análises e recomendações aqui contidas refletem única e exclusivamente suas opiniões pessoais e foram realizadas de forma independente e autônoma, inclusive em relação à Terra Investimentos.

DECLARAÇÕES DO(S) ANALISTA(S)

Sem prejuízo do disclaimer acima e em conformidade com as disposições do Artigo 21 da Resolução CVM nº 20, de 25 de fevereiro de 2021, o(s) analista(s) de investimentos responsável(is) pela elaboração deste relatório declara(m) ainda que: (I) É (são) certificado (s) e credenciados pela APIMEC; (II) As análises e recomendações refletem única e exclusivamente suas opiniões pessoais, às quais foram realizadas de forma independente e autônoma, inclusive em relação à Terra Investimentos; (III) Assim como seu(s) cônjuge(s) ou companheiro(s), pode(m) ser titular(es), diretamente ou indiretamente, de ações e/ou outros valores mobiliários de emissão da companhia objeto da análise deste Relatório, mantendo, no entanto, sua imparcialidade na elaboração de documentos; (IV) Assim como seu(s) cônjuge(s) ou companheiro(s), pode(m) estar direta ou indiretamente, envolvido(s) na aquisição, alienação ou intermediação dos valores mobiliários objeto deste Relatório, mantendo, no entanto, sua imparcialidade na elaboração de documentos; (V) Sua(s) remuneração(ões) é(são) fixa(s) e não está(ão), diretamente ou indiretamente, relacionada(s) à recomendação específica ou atrelada à precificação de quaisquer dos valores mobiliários de emissão da companhia objeto de análise neste Relatório.