


Abertura de Mercado

Destaques do dia no Brasil e no mundo para o mercado de ações.

Fique por dentro das notícias, expectativas e fatos relevantes de empresas listadas na B3.





Navegador de Conteúdo

AGENDA DE INDICADORES	1
CENÁRIO ECONÔMICO	2
BOLSAS & COMMODITIES	3
PARTICIPAÇÃO DOS INVESTIDORES (SEGMENTO BOVESPA)	3
EMPRESAS	4
DIVIDENDOS & JCP	5
PRÓXIMOS ENCONTROS DE POLÍTICA MONETÁRIA	5
AGENDA SEMANAL	7



Agenda de Indicadores

Horário	País	Indicador	Projeção	Anterior
segunda-feira, 27 de janeiro de 2025				
08:00	BRL	Confiança do Consumidor FGV (Jan)		92,0
08:25	BRL	Boletim Focus		
08:30	BRL	Empréstimos Bancários (Mensal) (Dez)		1,2%
10:00	USD	Licenças de Construção (Dez)	1,483M	1,493M
10:00	USD	Licenças de Construção (Mensal) (Dez)	-0,7%	5,2%
10:30	USD	Índice de Atividade Nacional Fed Chicago (Dez)		-0,12
10:30	BRL	Receita Tributária Federal (Dez)		209,22B
12:00	USD	Venda de Casas Novas (Dez)	670K	664K
12:00	USD	Vendas de Casas Novas (Mensal) (Dez)		5,9%
12:30	USD	Índice de Atividade das Empresas Fed Dallas (Jan)		3,4



Cenário Econômico

Brasil: Lula tem reuniões com ministro das Relações Exteriores, Mauro Vieira, às 10:30, com ministro da Casa Civil, Rui Costa, Ministro de Minas e Energia, Alexandre Silveira, e Presidente da Petrobras, Magda Chambriard, às 15:00.

Ministério das Relações Exteriores vai encaminhar pedido de esclarecimento ao governo norte-americano sobre tratamento degradante dispensado aos brasileiros e brasileiras algemados, nos pés e mãos, em voo de repatriação, segundo nota.

Uso indiscriminado de algemas e correntes viola os termos de acordo com os EUA, que prevê o tratamento digno, respeitoso e humano dos repatriados, diz o ministério. O governo brasileiro considera inaceitável que as condições acordadas com o governo norte-americano não sejam respeitadas.

Países latino-americanos convocam reunião urgente em meio à crise com Trump: Uol

Governo brasileiro cortará alguns impostos sobre alguns alimentos importados e evitará controles de preços e o uso de medidas fiscais enquanto se apressa para reduzir os custos, disse o ministro da Casa Civil, Rui Costa.

Inflação de serviços preocupa muito mais que alimentos: Valor.

Lula quer se reunir com atacadistas e donos de supermercados: Estado.

Haddad diz não haver previsão de novas medidas de contenção de gastos: Folha.

Montadoras tradicionais vão entrar com processo antidumping contra empresas chinesas, como GWM e BYD: Estado. Empresas chinesas negam irregularidades.

Internacional: Futuros do Nasdaq despencam mais de 3% e os do S&P 500 caem quase 2% com o mais recente modelo de IA da DeepSeek, que é econômico ao rodar em chips menos avançados, o que lança dúvidas sobre a validade das avaliações altíssimas para empresas como Nvidia, que liderou o crescimento global das ações do segmento com seus chips vistos como essenciais.

Ações de tecnologia lideram perdas na Europa, com a ASML afundando mais de 8%; ações da Nvidia caíram mais de 6% no Tradegate da Alemanha. Já as ações chinesas relacionadas à IA reagiram positivamente; em Hong Kong, o Hang Seng Tech Index subiu até 2% antes do feriado do Ano Novo Lunar. “O DeepSeek mostra que é possível desenvolver modelos de IA poderosos que custam menos”, disse Vey-Sern Ling, diretor administrativo da Union Bancaire Privee. Lançado na semana passada, modelo de IA da DeepSeek – fundado pelo chefe do fundo quantitativo Liang Wenfeng – é visto como competitivo em relação a modelos da OpenAI e Meta. Lançamento do DeepSeek desafia noção de que a tecnologia de IA da China está anos atrás dos EUA.

Declínio nos futuros da Nasdaq ocorre antes de semana forte em resultados de empresas de tecnologia, incluindo Apple e Microsoft.

Índice dólar opera de lado após duas baixas seguidas; ameaça de tarifas de Trump sobre a Colômbia destacou riscos para outros países. Moedas emergentes perdem ainda com dados fracos na China.

Cobre cai de uma máxima de dois meses com dados econômicos da China que alimentaram preocupações sobre o crescimento no principal país consumidor de metais.

China divulgou neste domingo o PMI industrial de janeiro, que ficou em 49,1, abaixo do esperado e do nível de 50 que marca a expansão; PMI não industrial também frustrou estimativas.


Bolsas & Commodities

Índice	Último Fechamento	Varição	Índice	Último Fechamento	Varição
Ibovespa	122.447	-0,03%	S&P 500 VIX	17,90	9,27%
S&P 500 Futuro	5.978	-2,00%	Petróleo WTI (US\$/barril)	74,80	0,16%
Nasdaq Futuro	21.046	-3,34%	Petróleo Brent (US\$/barril)	77,64	0,12%
Dow Jones Futuro	44.026	-0,89%	Minério de Ferro - Dalian	111,85	1,06%
IPC (México)	51.357	0,59%	Ouro (US\$/Onça troy)	2.771	-0,21%
DAX (Frankfurt)	21.179	-1,01%	Dólar comercial	5,9709	1,00%
CAC 40 (Paris)	7.871	-0,72%	Euro Comercial	6,1978	1,11%
FTSE 100 (Londres)	8.485	-0,20%	Café (B3)	428,00	0,23%
Nikkei 225 (Tóquio)	39.932	-0,92%	Milho (B3)	75,23	0,11%
SSE Composite (Shanghai)	3.253	-0,06%	Boi Gordo (B3)	325,15	0,14%


Participação dos Investidores (segmento Bovespa)

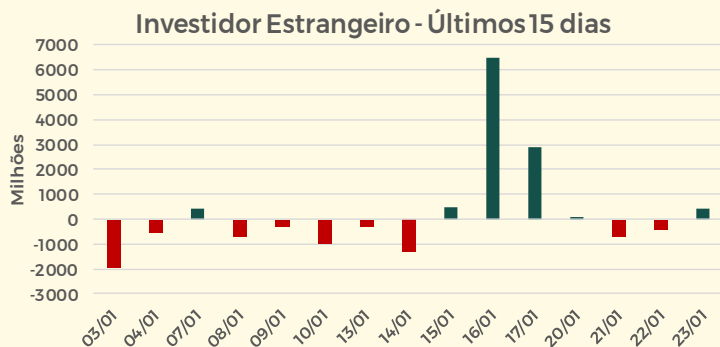
Dados acumulados em : 02/01/2025 até 23/01/2025

Tipo de Investidores	Compras		Vendas		Saldo no Mês - Janeiro		Saldo do Dia 23/01	
	R\$ MIL	Part. (%)	R\$ MIL	Part. (%)	R\$	R\$	R\$	R\$
Institucionais	R\$ 100.234.566,00	13,29%	R\$ 98.118.545,00	13,01%	R\$ 2.116.021,00	R\$ (686.694,00)		
Instituições Financeiras	R\$ 11.226.269,00	1,49%	R\$ 10.611.691,00	1,41%	R\$ 614.578,00	R\$ 67.793,00		
Investidor Estrangeiro	R\$ 217.691.792,00	28,86%	R\$ 214.619.371,00	28,45%	R\$ 3.072.421,00	R\$ 450.802,00		
Investidores Individuais	R\$ 44.287.770,00	5,87%	R\$ 42.645.443,00	5,65%	R\$ 1.642.327,00	R\$ 113.659,00		
Outros	R\$ 3.722.995,00	0,49%	R\$ 11.168.342,00	1,48%	R\$ (7.445.347,00)	R\$ 54.440,00		

Acumulado do Ano (2024)

Tipo de Investidores	Saldo
Investidor Estrangeiro	R\$ 3.072.421,00
Institucionais	R\$ 2.116.021,00
Investidores Individuais	R\$ 1.642.327,00
Instituições Financeiras	R\$ 614.578,00

Defasagem de 2 dias úteis





Empresas

ANP determinou a unificação dos campos de Berbigão e Sururu, na Bacia de Santos; PETROBRAS tem fatia de 42,5% nos campos.

ELETRONBRAS vai deslistar ações do Latibex, em Madri.

EZTEC. Acionistas controladores atingiram, em 9 de janeiro, participação de 55,006% do capital social da companhia, totalizando 121.556.488 de ações ON. Por meio de aquisições subsequentes, passaram a deter 121.611.288 de ações ON, representando 55,030%.

ALGAR TELECOM realizará a sua 15ª emissão de debêntures simples, não conversíveis em ações, da espécie quirografária, em série única, no valor de R\$ 400 milhões.

PETROBRAS – Um potencial reajuste dos preços dos combustíveis para compensar a defasagem com o exterior também estaria no foco de preocupação do governo com a inflação, que estourou o teto da meta no ano passado. A reunião da presidente da Petrobras com o presidente Lula nesta tarde (15h) será acompanhada pelo mercado. Participarão do encontro os ministros das Minas e Energia, Alexandre Silveira, e da Casa Civil, Rui Costa. Em entrevista ao Broadcast, na 6ªF, Chambriard negou congelamento de preços e ingerência política. Disse que a política da empresa está “absolutamente dentro da estratégia”. Há expectativa de que o conselho marque reunião nesta 4ªF para discutir os combustíveis.

VALE – Divulga amanhã (3ªF) o relatório de produção do 4Tri, depois do fechamento dos mercados financeiros.



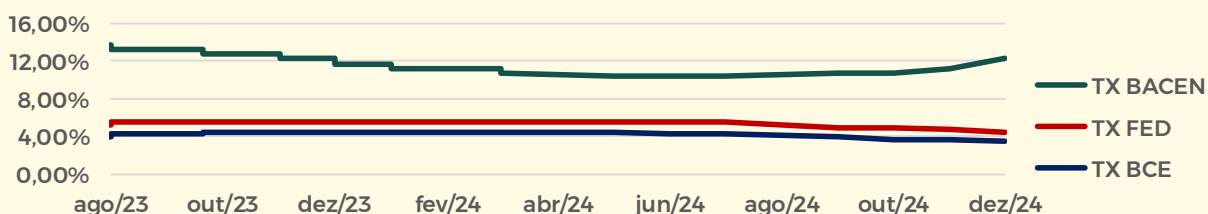
Dividendos & JCP

Empresa	Ticker	Valor	Data COM	Data PAG	Tipo	DY
Taesa	TAEET1	R\$ 0,26906310	11/11/2024	29/01/2025	Dividendo	0,77%
Taesa	TAEET1	R\$ 0,39993549	11/11/2024	29/01/2025	JCP	1,14%
Bradesco	BBDC3	R\$ 0,35914135	17/06/2024	31/01/2025	JCP	3,14%
Bradesco	BBDC4	R\$ 0,39505549	17/06/2024	31/01/2025	JCP	3,06%
Bradesco	BBDC3	R\$ 0,01724983	02/01/2025	03/02/2025	JCP	0,16%
Bradesco	BBDC4	R\$ 0,01897481	02/01/2025	03/02/2025	JCP	0,17%
Itau	ITUB4	R\$ 0,01765000	30/12/2024	03/02/2025	JCP	0,06%
Allos	ALOS3	R\$ 0,08413639	23/01/2025	04/02/2025	Dividendo	0,47%
Allos	ALOS3	R\$ 0,00677336	23/01/2025	04/02/2025	Dividendo	0,04%
Engie	EGIE3	R\$ 0,30639968	19/12/2024	07/02/2025	JCP	0,84%
Localiza	RENT3	R\$ 0,40469132	17/12/2024	07/02/2025	JCP	1,31%
Santander	SANB11	R\$ 0,40252163	22/01/2025	12/02/2025	JCP	1,62%
Bco Pactual	BPAC11	R\$ 0,14837560	03/01/2025	14/02/2025	JCP	0,55%
Bco Pactual	BPAC11	R\$ 0,30326871	19/12/2024	14/02/2025	JCP	1,06%



Encontros de Política Monetária

COPOM BACEN	FOMC FED	GC BCE
10/dez - 11/dez ▲ 12,25%	17/dez - 18/dez ▼ 4,50%	12/dez ▼ 3,50%
28/jan - 29/jan	28/jan - 29/jan	30/jan
18/mar - 19/mar	18/mar - 19/mar	06/mar
06/mai - 07/mai	06/mai - 07/mai	17/abr
17/jun - 18/jun	17/jun - 18/jun	05/jun
29/jul - 30/jul	29/jul - 30/jul	24/jul




Agenda Semanal

Horário	País	Indicador	Projeção	Anterior
terça-feira, 28 de janeiro de 2025				
Todo o dia		China - Ano Novo Chinês		
06:00	EUR	Dados de empréstimos bancários do BCE		
10:30	USD	Pedidos de Bens Duráveis (Mensal) (Dez)	0,8%	-1,2%
10:30	USD	Núcleo de Encomendas de Bens de Capital (Mensal) (Dez)		0,4%
10:55	USD	Índice Redbook (Anual)		4,5%
11:00	USD	Índice de Preços de Imóveis (Anual) (Nov)		4,5%
12:00	USD	Confiança do Consumidor CB (Jan)	106,0	104,7
12:00	USD	Índice de Manufatura Fed Richmond (Jan)		-10
12:00	USD	Índice de Embarques do Setor Industrial Richmond (Jan)		-11
12:00	USD	Índice do Setor de Serviços Richmond (Jan)		23
12:30	USD	GDPNow do Fed de Atlanta (Q4)	3,0%	3,0%
12:30	USD	Subíndice de Receita com Serviços Fed Dallas (Jan)		13,8
12:30	USD	Perspectiva do Setor de Serviços de Texas (Jan)		9,6
15:00	USD	Massa Monetária (Agregado M2) (Mensal) (Dez)		21,45T
18:30	USD	Estoques de Petróleo Bruto Semanal API		1,000M
quarta-feira, 29 de janeiro de 2025				
Todo o dia		China - Ano Novo Chinês		
06:00	EUR	Massa Monetária - Agregado M3 (Anual) (Dez)		3,8%
06:00	EUR	Massa Monetária - Agregado M3 (Dez)		16.681,9B
06:00	EUR	Empréstimos a Empresas não Financeiras (Dez)		1,0%
06:00	EUR	Empréstimos ao Setor Privado (Anual) (Dez)		0,9%
09:00	USD	Juros de Hipotecas de 30 anos MBA		7,02%
10:15	EUR	Declaração de Política Monetária do BCE		
10:30	USD	Balança Comercial de Bens (Dez)		-103,50B
10:30	USD	Nível de Estoques do Varejo excluindo Automóveis (Dez)		0,5%
10:30	USD	Estoques no Atacado (Mensal) (Dez)		-0,2%
10:45	EUR	Coletiva de Imprensa do BCE		
12:30	USD	GDPNow do Fed de Atlanta (Q4)		
12:30	USD	Estoques de Petróleo Bruto		-1,017M
12:30	USD	Estoques de Gasolina		2,332M
14:30	BRL	Fluxo Cambial Estrangeiro		0,806B
16:00	USD	Declaração do FOMC		
16:00	USD	Taxa-alvo de Fundos Fed	4,50%	4,50%
16:30	USD	Coletiva de Imprensa FOMC		
18:30	BRL	Taxa de Juros Selic		12,25%

quinta-feira, 30 de janeiro de 2025				
Todo o dia		China - Ano Novo Chinês		
07:00	EUR	Confiança de Empresas e Consumidores (Pesquisa) (Jan)		93,7
07:00	EUR	Confiança nos Serviços (Jan)		5,9
07:00	EUR	PIB (Anual) (Q4)		0,9%
07:00	EUR	PIB Zona Euro (Trimestral) (Q4)		0,4%
07:00	EUR	Confiança Industrial (Jan)		-14,1
07:00	EUR	Taxa de Desemprego na Zona Euro (Dez)		6,3%
08:00	BRL	IGP-M (Mensal) (Jan)		0,94%
10:15	EUR	Taxa de Facilidade Permanente de Depósito (Jan)	2,75%	3,00%
10:15	EUR	BCE Facilidade Permanente de Cedência de Liquidez		3,40%
10:15	EUR	Declaração de Política Monetária do BCE		
10:15	EUR	Decisão da Taxa de Juros (Jan)	2,90%	3,15%
10:30	USD	Pedidos Contínuos por Seguro-Desemprego		1.899K
10:30	USD	Núcleo de Preços PCE (Q4)		2,20%
10:30	USD	PIB dos EUA (Trimestral) (Q4)		3,10%
10:30	USD	Índice de Preços do PIB (Trimestral) (Q4)		1,90%
10:30	USD	PIB - Vendas (Q4)		3,30%
10:30	USD	Pedidos Iniciais por Seguro-Desemprego		223K
10:30	USD	Média de Pedidos de Seguro-Desemprego (4 Semanas)		213,50K
10:30	USD	Preços do PCE (Q4)		1,50%
10:30	USD	Gasto dos Consumidores (Q4)		3,70%
10:45	EUR	Coletiva de Imprensa do BCE		
12:00	USD	Vendas Pendentes de Moradias (Mensal) (Dez)		2,20%
12:00	USD	Vendas Pendentes de Moradias (Dez)		79
12:30	USD	Estoque de Gás Natural		-223B
14:30	BRL	Índice de Evolução de Emprego do CAGED (Dez)		106,63K
18:30	USD	Fed's Balance Sheet		6.832B
18:30	USD	Saldos de reservas com bancos do Federal Reserve		3,331T
22:45	CNY	PMI Industrial Caixin (Jan)		50,5
sexta-feira, 31 de janeiro de 2025				
Todo o dia		China - Ano Novo Chinês		
08:00	BRL	Taxa de Desemprego no Brasil (Dez)		6,10%
08:30	BRL	Dívida Líquida/PIB (Dez)		61,20%
08:30	BRL	Balanço Orçamentário (Dez)		-99,100B
08:30	BRL	Superávit Orçamentário (Dez)		-6,620B
08:30	BRL	Dívida Bruta/PIB (Mensal) (Dez)		77,70%
10:30	USD	Benefícios Trabalhistas (Trimestral) (Q4)		0,80%
10:30	USD	Índice do Custo do Emprego (Trimestral) (Q4)		0,80%
10:30	USD	Salário Mínimo em Empregos (Trimestral) (Q4)		0,80%
10:30	USD	Índice de Preços PCE (Anual) (Anual) (Dez)		2,40%
10:30	USD	Índice de Preços PCE (Mensal) (Dez)		0,10%
10:30	USD	Renda Pessoal (Mensal) (Dez)	0,40%	0,30%
10:30	USD	Gastos Pessoais (Mensal) (Dez)	0,40%	0,40%
10:30	USD	Consumo Pessoal Real (Mensal) (Dez)		0,30%
11:00	USD	Despesas de Consumo Pessoal (PCE) - Fed Dallas (Dez)		1,80%
11:45	USD	PMI de Chicago (Jan)		36,9
12:30	USD	GDPNow do Fed de Atlanta (Q1)		
15:00	USD	Contagem Total de Sondagens dos EUA por Baker Hughes		

**RÉGIS CHINCHILA**

CNPI EM-426

ANALISTA DE INVESTIMENTOS

rchinchila@terrainvestimentos.com.br**DISCLAIMER**

Este relatório foi elaborado pela Terra Investimentos D.T.V.M LTDA., para uso exclusivo e intransferível do seu destinatário, não podendo ser reproduzido ou distribuído a qualquer pessoa sem expressa autorização da Terra Investimentos. Sua distribuição tem caráter informativo e não representa, em nenhuma hipótese, oferta de compra e venda ou solicitação de compra e venda de qualquer ativo, mas tão somente, a (s) opinião (ões) do (s) analista (s) emissor (es) do referido relatório. As informações contidas foram elaboradas a partir de fontes públicas e consideramos fidedignas, mas não representam por parte da Terra Investimentos garantia de exatidão das informações prestadas ou julgamento sobre a qualidade das mesmas e não devem ser consideradas como tais. Além disso, as informações, opiniões, estimativas e projeções contidas referem-se à data presente e estão sujeitas a alterações sem aviso prévio. Este relatório não leva em consideração os objetivos de investimento e a situação financeira de cada investidor, sendo o destinatário responsável por suas próprias conclusões e estratégias de investimentos. Investimentos em ações e outros valores mobiliários apresentam riscos elevados e a rentabilidade obtida no passado não representa garantia de resultados futuros, e a rentabilidade divulgada não é líquida de impostos. O investimento em Ações, Fundos Imobiliários e BDRs não são garantidos pelo Fundo Garantidor de Crédito (FGC). Nos termos do Artigo 21 da Resolução CVM nº20, de 25 de fevereiro de 2021, o (s) analista (s) de investimento (s) responsável (is) pela elaboração deste relatório declara (m) que as análises e recomendações aqui contidas refletem única e exclusivamente suas opiniões pessoais e foram realizadas de forma independente e autônoma, inclusive em relação à Terra Investimentos.

DECLARAÇÕES DO(S) ANALISTA(S)

Sem prejuízo do disclaimer acima e em conformidade com as disposições do Artigo 21 da Resolução CVM nº 20, de 25 de fevereiro de 2021, o(s) analista(s) de investimentos responsável(is) pela elaboração deste relatório declara(m) ainda que: (I) É (são) certificado (s) e credenciados pela APIMEC; (II) As análises e recomendações refletem única e exclusivamente suas opiniões pessoais, às quais foram realizadas de forma independente e autônoma, inclusive em relação à Terra Investimentos; (III) Assim como seu(s) cônjuge(s) ou companheiro(s), pode(m) ser titular(es), diretamente ou indiretamente, de ações e/ou outros valores mobiliários de emissão da companhia objeto da análise deste Relatório, mantendo, no entanto, sua imparcialidade na elaboração de documentos; (IV) Assim como seu(s) cônjuge(s) ou companheiro(s), pode(m) estar direta ou indiretamente, envolvido(s) na aquisição, alienação ou intermediação dos valores mobiliários objeto deste Relatório, mantendo, no entanto, sua imparcialidade na elaboração de documentos; (V) Sua(s) remuneração(ões) é(são) fixa(s) e não está(ão), diretamente ou indiretamente, relacionada(s) à recomendação específica ou atrelada à precificação de quaisquer dos valores mobiliários de emissão da companhia objeto de análise neste Relatório.