


# Abertura de Mercado

**Destaques do dia no Brasil e no mundo para o mercado de ações.**

Fique por dentro das notícias, expectativas e fatos relevantes de empresas listadas na B3.





## Navegador de Conteúdo

<b>AGENDA DE INDICADORES</b>	<b>1</b>
<b>CENÁRIO ECONÔMICO</b>	<b>2</b>
<b>BOLSAS &amp; COMMODITIES</b>	<b>3</b>
<b>PARTICIPAÇÃO DOS INVESTIDORES (SEGMENTO BOVESPA)</b>	<b>3</b>
<b>EMPRESAS</b>	<b>4</b>
<b>DIVIDENDOS &amp; JCP</b>	<b>5</b>
<b>PRÓXIMOS ENCONTROS DE POLÍTICA MONETÁRIA</b>	<b>5</b>



## Agenda de Indicadores

Horário	País	Indicador	Projeção	Anterior
<b>quinta-feira, 16 de janeiro de 2025</b>				
07:00	EUR	Balança Comercial (Nov)		6,8B
09:00	BRL	IBC-Br (Nov)		0,10%
09:30	EUR	BCE Publica Atas da Reunião de Política Monetária		
10:30	USD	Índice de Preços de Exportação (Anual) (Dez)		0,8%
10:30	USD	Índice de Preços de Importação (Anual) (Dez)		1,3%
10:30	USD	Pedidos Iniciais por Seguro-Desemprego		201K
10:30	USD	Índice de Atividade Industrial Fed Filadélfia (Jan)		-16,4
10:30	USD	Vendas no Varejo (Anual) (Dez)		3,80%
10:30	USD	Vendas no Varejo (Mensal) (Dez)		0,7%
12:00	USD	Estoques das Empresas (Mensal) (Nov)		0,1%
12:00	USD	Índice NAHB de Mercado Imobiliário (Jan)		46
12:30	USD	Estoque de Gás Natural		
22:30	CNY	Preços de Imóveis (Anual) (Dez)		-5,7%
23:00	CNY	Investimento em Ativos Fixos (Anual) (Dez)		3,3%
23:00	CNY	PIB Acumulado no Ano (Anual) (Q4)		4,8%
23:00	CNY	Produção Industrial (Anual) (Dez)		5,4%
23:00	CNY	Produção Industrial Acumulada no Ano (Anual) (Dez)		5,8%
23:00	CNY	Vendas no Varejo (Anual) (Dez)		3,0%
23:00	CNY	Taxa de Desemprego na China (Dez)		5,0%
23:00	CNY	Coletiva de Imprensa do DNE		



## Cenário Econômico

---

### **Brasil:**

IBC-Br, que BC divulga às 9:00, deve registrar estabilidade em novembro sobre outubro, segundo economistas, após aumento de 0,14% um mês antes, e deve desacelerar para 4,35% na comparação anual, de 7,31% na leitura anterior. Últimos dados de serviços e varejo, abaixo do previsto, foram vistos como sinais de desaquecimento.

Apostas em corte mais rápido do Fed na esteira do núcleo da inflação do CPI abaixo do esperado levou ontem juros futuros a cederem mais de 20 pontos nos vértices mais longos; dólar caiu para faixa de R\$ 6,01, menor nível desde 12 de dezembro, e Ibovespa subiu mais de 2%. Bancos foram destaque positivo com revogação da instrução normativa sobre Pix. Déficit do governo central foi menor do que o esperado.

Galípolo tem reunião com Ricardo Lião, presidente do Coaf.

Lula tem reuniões com Haddad, Sidônio e outros ministros ao longo do dia; às 15:00, assina projeto que regulamenta a reforma tributária. Benefício a refinaria de AM amarra sanção da tributária: Valor. Lula deve sancionar projeto com vetos: Globo.

Exportação do Brasil aos EUA bate recorde às vésperas de tarifas sob Trump: Valor.

Peru autoriza exportações de carne de 9 plantas do Brasil.

Moraes deve seguir PGR e negar pedido de Bolsonaro para ir à posse de Trump: Globo.

### **Internacional:**

Bolsas globais estendem ganhos da véspera, impulsionados pelo dado que mostrou desaceleração do núcleo da inflação dos EUA - o que levou o mercado a precificar totalmente uma redução da taxa do Fed até julho.

EUA divulgam dados de vendas no varejo e pedidos de seguro-desemprego, além de balanços, que também têm ajudado a impulsionar as bolsas desde a sessão de ontem. Ata do BCE e PIB da China, à noite, também estão no foco.

Setor de luxo se destaca com salto nas vendas da Richemont e tecnologia avança com fortes perspectivas da TSMC, de Taiwan.

Índice dólar tem leve alta após duas baixas seguidas; peso mexicano é moeda de pior desempenho. Rendimento dos treasuries tem variação modesta antes de dados de vendas no varejo e pedidos seguro-desemprego nos EUA; agenda europeia traz ata do BCE.

Bank of America e Morgan Stanley divulgam balanços.

China divulga à noite PIB do quarto trimestre, com estimativa de crescimento de 5% no comparativo anual.

Petróleo tem leve baixa depois de o Brent subir quase 3% ontem.

Israel diz que Hamas está criando crise de última hora e colocando acordo em risco.

Minério de ferro continua sua recuperação das perdas do início de 2025, com ganhos das ações chinesas e salto nas exportações de aço do país.


**Bolsas & Commodities**

Índice	Último Fechamento	Variação	Índice	Último Fechamento	Variação
Ibovespa	122.650	2,81%	S&P 500 VIX	16,22	0,74%
S&P 500 Futuro	5.964	0,26%	Petróleo WTI (US\$/barril)	78,24	-0,60%
Nasdaq Futuro	21.323	0,40%	Petróleo Brent (US\$/barril)	81,46	-0,69%
Dow Jones Futuro	43.196	-0,06%	Minério de Ferro - Dalian	108,71	1,92%
IPC (México)	50.243	0,80%	Ouro (US\$/Onça troy)	2.697	0,47%
DAX (Frankfurt)	20.610	0,17%	Dólar comercial	6,0150	0,06%
CAC 40 (Paris)	7.622	1,97%	Euro Comercial	6,1879	0,01%
FTSE 100 (Londres)	8.365	0,77%	Café (B3)	411,80	0,41%
Nikkei 225 (Tóquio)	38.445	0,33%	Milho (B3)	77,90	-0,13%
SSE Composite (Shanghai)	3.227	0,28%	Boi Gordo (B3)	328,70	-0,06%


**Participação dos Investidores (segmento Bovespa)**

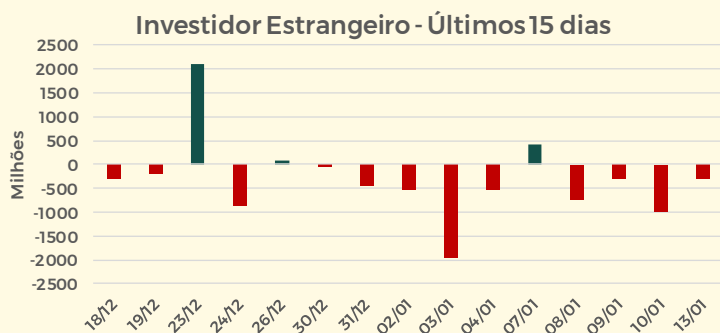
Dados acumulados em : 02/01/2025 até 13/01/2025

Tipo de Investidores	Compras		Vendas		Saldo no Mês - Janeiro		Saldo do Dia 13/01	
	R\$ MIL	Part. (%)	R\$ MIL	Part. (%)	R\$	R\$	R\$	R\$
Institucionais	R\$ 36.009.898,00	11,93%	R\$ 33.739.362,00	11,18%	R\$ 2.270.536,00	R\$ 11.826,00		
Instituições Financeiras	R\$ 5.342.847,00	1,77%	R\$ 5.151.786,00	1,71%	R\$ 191.061,00	R\$ 65.882,00		
Investidor Estrangeiro	R\$ 86.263.393,00	28,59%	R\$ 91.232.353,00	30,24%	R\$ (4.968.960,00)	R\$ (314.142,00)		
Investidores Individuais	R\$ 21.256.268,00	7,05%	R\$ 19.843.064,00	6,58%	R\$ 1.413.204,00	R\$ 90.130,00		
Outros	R\$ 1.986.123,00	0,66%	R\$ 891.964,00	0,30%	R\$ 1.094.159,00	R\$ 146.303,00		

Acumulado do Ano (2024)

Tipo de Investidores	Saldo
Investidor Estrangeiro	R\$ (4.968.960,00)
Institucionais	R\$ 2.270.536,00
Investidores Individuais	R\$ 1.413.204,00
Instituições Financeiras	R\$ 191.061,00

Defasagem de 2 dias úteis



 **Empresas**

**CYRELA** registrou alta de 146%, para R\$ 6,737 bilhões, nos lançamentos do 4Tri24 sobre o 4Tri23. No ano, o valor geral de vendas (VGV) de lançamentos somou R\$ 13,021 bilhões, 33% maior que em 2023.

**PLANO&PLANO** registrou R\$ 1,3 bilhão em valor geral de venda (VGV) lançado no 4Tri24, queda de 9,2% sobre o mesmo período de 2023. No ano, os lançamentos somaram R\$ 3,7 bilhões, crescimento de 26,2%.

**CURY** atingiu R\$ 1,06 bilhão em valor geral de venda (VGV) nos seus lançamentos do 4tri24, alta de 23,9% sobre o 4tri23. As vendas líquidas somaram R\$ 1,2 bilhão, alta de 38,5% no mesmo intervalo.

**EVEN** registrou vendas líquidas de R\$ 369 mi no 4tri24, queda de 29,4% ante igual período/23. Velocidade de vendas sobre oferta (VSO) consolidada foi de 12% e as vendas de estoques somaram R\$ 212 mi.

**AZUL4 GOLL4** - Azul e Abra assinam memorando para possível fusão com a Gol via troca de ações. As companhias manteriam operações separadas sob uma entidade única listada. Negócio depende de due diligence, acordos definitivos e aprovações corporativas e regulatórias.

**Petrobras** discutirá reajuste de gasolina e diesel ainda este mês. Segundo Painel/Folha, conselheiros afirmam que o tema será tratado na próxima reunião do conselho. Comitê de preços analisará o assunto em 10 dias.

**Cogna Educação (COGN3)** anunciou o encerramento de seu programa de recompra de ações. A companhia adquiriu, a preços de mercado, o total de 44.216.191 ações ordinárias de sua emissão, em circulação no mercado negociadas na B3.

O **Banco Bradesco (BBDC4)** informou que a próxima assembleia geral ordinária está prevista para ser realizada no dia 10 de março de 2025.

A **Track&Field (TFCO4)** contratou a BTG Pactual Corretora de Títulos e Valores Mobiliários para exercer a função de formador de mercado das ações preferenciais de sua emissão no âmbito da B3. O objetivo é fomentar a liquidez das ações. A companhia informou que existem 50.692.877 ações preferenciais de sua emissão em circulação no mercado e que não celebrou qualquer contrato regulando o exercício de direito de voto ou a compra e venda de valores mobiliários de sua emissão com a BTG Pactual CTVM.



## Dividendos & JCP

Empresa	Ticker	Valor	Data COM	Data PAG	Tipo	DY
Caixa Seguridade	CXSE3	R\$ 0,31169733	03/01/2025	17/01/2025	Dividendo	2,18%
Isa Energia	ISAE4	R\$ 0,78694500	09/01/2025	21/01/2025	JCP	0,00%
TIM	TIMS3	R\$ 0,26852812	23/12/2024	23/01/2025	JCP	1,80%
Taesa	TAE11	R\$ 0,26906310	11/11/2024	29/01/2025	Dividendo	0,77%
Taesa	TAE11	R\$ 0,39993549	11/11/2024	29/01/2025	JCP	1,14%
Bradesco	BBDC3	R\$ 0,35914135	17/06/2024	31/01/2025	JCP	3,14%
Bradesco	BBDC4	R\$ 0,39505549	17/06/2024	31/01/2025	JCP	3,06%
Bradesco	BBDC3	R\$ 0,01724983	02/01/2025	03/02/2025	JCP	0,16%
Bradesco	BBDC4	R\$ 0,01897481	02/01/2025	03/02/2025	JCP	0,17%
Itau	ITUB4	R\$ 0,01765000	30/12/2024	03/02/2025	JCP	0,06%
Allos	ALOS3	R\$ 0,08345241	23/01/2025	04/02/2025	Dividendo	0,00%
Allos	ALOS3	R\$ 0,00671829	23/01/2024	04/02/2025	Dividendo	0,03%
Localiza	RENT3	R\$ 0,40469132	17/12/2024	07/02/2025	JCP	1,31%



## Encontros de Política Monetária

### COPOM | BACEN

10/dez - 11/dez ▲ 12,25%

28/jan - 29/jan

18/mar - 19/mar

06/mai - 07/mai

17/jun - 18/jun

29/jul - 30/jul

### FOMC | FED

17/dez - 18/dez ▼ 4,50%

28/jan - 29/jan

18/mar - 19/mar

06/mai - 07/mai

17/jun - 18/jun

29/jul - 30/jul

### GC | BCE

12/dez ▼ 3,50%

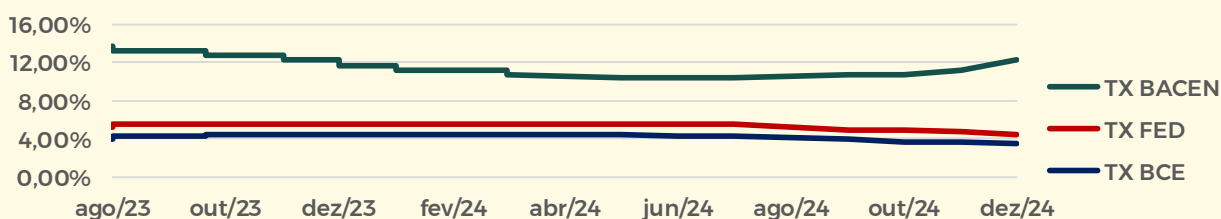
30/jan

06/mar

17/abr

05/jun

24/jul



**RÉGIS CHINCHILA**

CNPI EM-426

ANALISTA DE INVESTIMENTOS

[rchinchila@terrainvestimentos.com.br](mailto:rchinchila@terrainvestimentos.com.br)**DISCLAIMER**

Este relatório foi elaborado pela Terra Investimentos D.T.V.M LTDA., para uso exclusivo e intransferível do seu destinatário, não podendo ser reproduzido ou distribuído a qualquer pessoa sem expressa autorização da Terra Investimentos. Sua distribuição tem caráter informativo e não representa, em nenhuma hipótese, oferta de compra e venda ou solicitação de compra e venda de qualquer ativo, mas tão somente, a (s) opinião (ões) do (s) analista (s) emissor (es) do referido relatório. As informações contidas foram elaboradas a partir de fontes públicas e consideramos fidedignas, mas não representam por parte da Terra Investimentos garantia de exatidão das informações prestadas ou julgamento sobre a qualidade das mesmas e não devem ser consideradas como tais. Além disso, as informações, opiniões, estimativas e projeções contidas referem-se à data presente e estão sujeitas a alterações sem aviso prévio. Este relatório não leva em consideração os objetivos de investimento e a situação financeira de cada investidor, sendo o destinatário responsável por suas próprias conclusões e estratégias de investimentos. Investimentos em ações e outros valores mobiliários apresentam riscos elevados e a rentabilidade obtida no passado não representa garantia de resultados futuros, e a rentabilidade divulgada não é líquida de impostos. O investimento em Ações, Fundos Imobiliários e BDRs não são garantidos pelo Fundo Garantidor de Crédito (FGC). Nos termos do Artigo 21 da Resolução CVM nº20, de 25 de fevereiro de 2021, o (s) analista (s) de investimento (s) responsável (is) pela elaboração deste relatório declara (m) que as análises e recomendações aqui contidas refletem única e exclusivamente suas opiniões pessoais e foram realizadas de forma independente e autônoma, inclusive em relação à Terra Investimentos.

**DECLARAÇÕES DO(S) ANALISTA(S)**

Sem prejuízo do disclaimer acima e em conformidade com as disposições do Artigo 21 da Resolução CVM nº 20, de 25 de fevereiro de 2021, o(s) analista(s) de investimentos responsável(is) pela elaboração deste relatório declara(m) ainda que: (I) É (são) certificado (s) e credenciado (s) pela APIMEC; (II) As análises e recomendações refletem única e exclusivamente suas opiniões pessoais, às quais foram realizadas de forma independente e autônoma, inclusive em relação à Terra Investimentos; (III) Assim como seu(s) cônjuge(s) ou companheiro(s), pode(m) ser titular(es), diretamente ou indiretamente, de ações e/ou outros valores mobiliários de emissão da companhia objeto da análise deste Relatório, mantendo, no entanto, sua imparcialidade na elaboração de documentos; (IV) Assim como seu(s) cônjuge(s) ou companheiro(s), pode(m) estar direta ou indiretamente, envolvido(s) na aquisição, alienação ou intermediação dos valores mobiliários objeto deste Relatório, mantendo, no entanto, sua imparcialidade na elaboração de documentos; (V) Sua(s) remuneração(ões) é(são) fixa(s) e não está(ão), diretamente ou indiretamente, relacionada(s) à recomendação específica ou atrelada à precificação de quaisquer dos valores mobiliários de emissão da companhia objeto de análise neste Relatório.