


# Abertura de Mercado

**Destaques do dia no Brasil e no mundo para o mercado de ações.**

Fique por dentro das notícias, expectativas e fatos relevantes de empresas listadas na B3.



 **Navegador de Conteúdo**

<b>AGENDA DE INDICADORES</b>	<b>1</b>
<b>CENÁRIO ECONÔMICO</b>	<b>2</b>
<b>BOLSAS &amp; COMMODITIES</b>	<b>3</b>
<b>PARTICIPAÇÃO DOS INVESTIDORES (SEGMENTO BOVESPA)</b>	<b>3</b>
<b>EMPRESAS</b>	<b>4</b>
<b>DIVIDENDOS &amp; JCP</b>	<b>5</b>
<b>PRÓXIMOS ENCONTROS DE POLÍTICA MONETÁRIA</b>	<b>5</b>
<b>AGENDA SEMANAL</b>	<b>7</b>

 **Agenda de Indicadores**

Horário	País	Indicador	Projeção Anterior
<b>quarta-feira, 15 de janeiro de 2025</b>			
06:00	USD	Relatório Mensal da IEA	
07:00	EUR	Produção Industrial (Mensal) (Nov)	0,0%
07:00	EUR	Produção Industrial (Anual) (Nov)	-1,2%
08:00	EUR	Total de Ativos de Reserva (Dez)	1.391,73B
09:00	USD	Juros de Hipotecas de 30 anos MBA	6,99%
09:00	BRL	Crescimento do Setor de Serviços (Anual) (Nov)	6,3%
09:00	BRL	Crescimento do Setor de Serviços (Mensal) (Nov)	1,1%
10:30	USD	IPC (Mensal) (Dez)	0,3%
10:30	USD	IPC EUA (Anual) (Dez)	2,7%
10:30	USD	Índice Empire State de Atividade Industrial (Jan)	0,20
10:30	USD	Rendimento Real (Mensal) (Dez)	0,3%
13:00	USD	IPC - Cleveland (Mensal) (Dez)	0,2%
13:00	USD	Discurso de Williams, membro do FOMC	
16:00	USD	Livro Bege	



## Cenário Econômico

**Brasil:** Governo central deve ter apresentado déficit de R\$ 6,5 bi em novembro, segundo economistas, após +R\$ 40,8 bi no mês anterior; dado sai às 14:30. Às 9:00, IBGE divulga volume de serviços de novembro, com estimativa de queda de -0,5% sobre outubro, contra alta anterior de 1,1%. Vencimento de opções sobre Ibovespa na B3.

Dólar e juros futuros caíram nesta terça-feira com PPI nos EUA menor que previsto. Real tem melhor desempenho entre principais moedas nas duas primeiras semanas deste ano.

Lula reúne hoje ministros e técnicos para discutir sanção e eventuais vetos da regulamentação da Reforma Tributária: Globo. Governo irá vetar trechos que causem “problemas” de interpretação da tributária, diz Haddad: CNN Brasil.

Lula se reúne às 9:00 com ministro da Secom, Sidônio Palmeira, e às 9:30 com vice-presidente, Geraldo Alckmin; ministro da Fazenda, Fernando Haddad; e outros, além do secretário Extraordinário da Reforma Tributária, Bernard Appy.

Governadores criticam vetos de Lula em negociação de dívidas e ameaçam não aderir a programa: Folha.

Governo Lula prepara campanha às pressas para negar taxaço do Pix: Folha.

Alexandre Silveira diz que Ibama vai autorizar exploração de petróleo na Foz do Amazonas: Folha.

**Internacional:** Futuros das bolsas americanas operam de lado, enquanto os rendimentos dos treasuries de 10 anos recuam ligeiramente, à espera dos dados de inflação ao consumidor dos EUA para obter pistas sobre os juros do Fed.

Economistas esperam que o CPI, que sai às 10:30, mostre um quinto mês seguido de aumentos firmes. Estimativa mediana indica alta de 0,4% em dezembro na comparação mensal, com núcleo em 0,3%. CPI chega em um momento crucial para os mercados globais, depois que uma onda de dados econômicos sólidos, combinada à expectativa com políticas de Donald Trump, reduziu as expectativas de corte de taxa do Fed e desencadeou uma liquidação de dívida.

Agenda americana ainda traz o Índice Empire State de manufaturas e falas dos dirigentes do Fed John Williams, Tom Barkin, Austan Goolsbee e Neel Kashkari, além dos balanços do Citigroup, JPMorgan, Goldman Sachs e BlackRock.

Na Europa, bolsas têm ganhos moderados com desaceleração da inflação britânica.

Índice dólar tem baixa leve, depois de cair 0,4% na véspera; iene avança com fala de Kazuo Ueda de que Banco do Japão decidirá sobre possível aumento de juro na próxima reunião.

Petróleo Brent se estabiliza, depois da queda da véspera com expectativa de cessar-fogo entre Israel e Hamas, à medida que o impacto das sanções dos EUA contra os fluxos russos do produto continua a repercutir.

Minério de ferro tem leve alta em Singapura após dois dias de ganhos. Remessas da commodity do principal terminal da Austrália atingiram recorde em 2024, mesmo com o principal cliente, a China, desacelerando a produção de aço.

EUA planejam revelar mais regulamentações visando impedir que chips avançados feitos pela TSMC, de Taiwan, e outros produtores fluam para a China.


**Bolsas & Commodities**

Índice	Último Fechamento	Varição	Índice	Último Fechamento	Varição
Ibovespa	119.299	0,25%	S&P 500 VIX	17,98	-1,25%
S&P 500 Futuro	5.853	0,17%	Petróleo WTI (US\$/barril)	76,52	0,18%
Nasdaq Futuro	20.806	0,23%	Petróleo Brent (US\$/barril)	79,95	0,05%
Dow Jones Futuro	42.614	0,23%	Minério de Ferro - Dalian	106,73	0,71%
IPC (México)	49.844	0,03%	Ouro (US\$/Onça troy)	2.678	0,37%
DAX (Frankfurt)	20.411	0,69%	Dólar comercial	6,1056	0,82%
CAC 40 (Paris)	7.450	0,36%	Euro Comercial	6,2421	0,86%
FTSE 100 (Londres)	8.261	0,72%	Café (B3)	403,50	0,07%
Nikkei 225 (Tóquio)	38.474	-0,08%	Milho (B3)	74,98	0,07%
SSE Composite (Shanghai)	3.241	-0,43%	Boi Gordo (B3)	328,30	0,06%


**Participação dos Investidores (segmento Bovespa)**

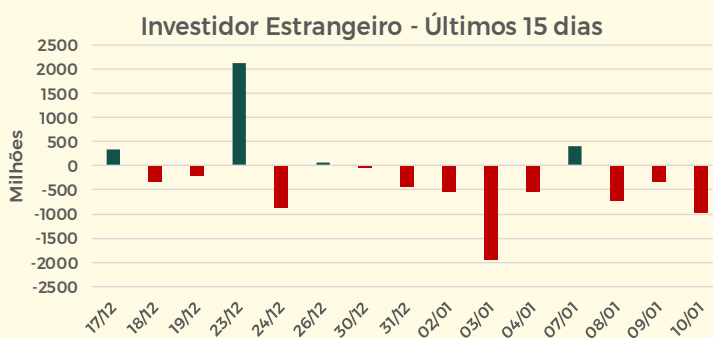
Dados acumulados em : 02/01/2025 até 10/01/2025

Tipo de Investidores	Compras		Vendas		Saldo no Mês - Janeiro		Saldo do Dia 10/01	
	R\$ MIL	Part. (%)	R\$ MIL	Part. (%)	R\$	R\$	R\$	R\$
Institucionais	R\$ 32.377.233,00	12,07%	R\$ 30.118.523,00	11,22%	R\$ 2.258.710,00	R\$ 632.571,00		
Instituições Financeiras	R\$ 4.734.635,00	1,76%	R\$ 4.609.456,00	1,72%	R\$ 125.179,00	R\$ 15.796,00		
Investidor Estrangeiro	R\$ 76.608.418,00	28,55%	R\$ 81.263.236,00	30,28%	R\$ (4.654.818,00)	R\$ (987.889,00)		
Investidores Individuais	R\$ 18.743.696,00	6,99%	R\$ 17.420.622,00	6,49%	R\$ 1.323.074,00	R\$ 124.959,00		
Outros	R\$ 1.702.238,00	0,63%	R\$ 754.382,00	0,28%	R\$ 947.856,00	R\$ 214.565,00		

Acumulado do Ano (2024)

Tipo de Investidores	Saldo
Investidor Estrangeiro	R\$ (4.654.818,00)
Institucionais	R\$ 2.258.710,00
Investidores Individuais	R\$ 1.323.074,00
Instituições Financeiras	R\$ 125.179,00

Defasagem de 2 dias úteis



 **Empresas**

---

**GOL** ampliará para três os voos semanais entre Salvador e Buenos Aires a partir de abril. O trecho será operado com as aeronaves Boeing 737, com capacidade para até 186 passageiros.

**TENDA**. Lançamentos alcançaram valor geral de vendas de R\$ 1,6 bilhão no 4Tri24, alta anual de 39,8%. As vendas líquidas aumentaram 16,9% no período e os distratos subiram 10,2%.

**MARCOPOLO**. O Citi iniciou a cobertura da empresa com recomendação de compra e preço-alvo de R\$ 10, o que representa um potencial de alta de 31,7% em relação ao fechamento de ontem. O banco considerou que a empresa opera com uma margem resiliente, após a racionalização da capacidade do setor, com fechamento de fábricas.

**RANDON** concluiu a aquisição da Dacomsa por R\$ 2,2 bilhões.

**IOCHPE-MAXION** fará a 15ª emissão de debêntures simples no valor total de R\$ 500 milhões. O prazo de vencimento será de cinco anos contados da data de emissão, vencendo no dia 5 de fevereiro de 2030.

**B3** informou que o volume médio diário do mercado de ações cresceu 18,8% em dez/24, ante dez/23, para R\$ 30,037 bilhões. Ante novembro, o resultado foi 13,6% maior.



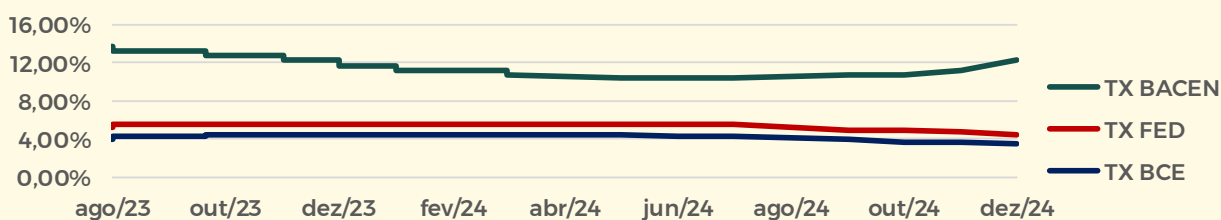
## Dividendos & JCP

Empresa	Ticker	Valor	Data COM	Data PAG	Tipo	DY
JBS	JBSS3	R\$ 1,00000000	22/11/2024	15/01/2025	Dividendo	2,81%
Caixa Seguridade	CXSE3	R\$ 0,31169733	03/01/2025	17/01/2025	Dividendo	2,18%
Isa Energia	ISAE4	R\$ 0,78694500	09/01/2025	21/01/2025	JCP	0,00%
TIM	TIMS3	R\$ 0,26852812	23/12/2024	23/01/2025	JCP	1,80%
Taesa	TAEET1	R\$ 0,26906310	11/11/2024	29/01/2025	Dividendo	0,77%
Taesa	TAEET1	R\$ 0,39993549	11/11/2024	29/01/2025	JCP	1,14%
Bradesco	BBDC3	R\$ 0,35914135	17/06/2024	31/01/2025	JCP	3,14%
Bradesco	BBDC4	R\$ 0,39505549	17/06/2024	31/01/2025	JCP	3,06%
Bradesco	BBDC3	R\$ 0,01724983	02/01/2025	03/02/2025	JCP	0,16%
Bradesco	BBDC4	R\$ 0,01897481	02/01/2025	03/02/2025	JCP	0,17%
Itau	ITUB4	R\$ 0,01765000	30/12/2024	03/02/2025	JCP	0,06%
Allos	ALOS3	R\$ 0,08345241	23/01/2025	04/02/2025	Dividendo	0,00%
Allos	ALOS3	R\$ 0,00671829	23/01/2024	04/02/2025	Dividendo	0,03%
Localiza	RENT3	R\$ 0,40469132	17/12/2024	07/02/2025	JCP	1,31%



## Encontros de Política Monetária

COPOM   BACEN		FOMC   FED		GC   BCE	
10/dez - 11/dez	▲ 12,25%	17/dez - 18/dez	▼ 4,50%	12/dez	▼ 3,50%
28/jan - 29/jan		28/jan - 29/jan		30/jan	
18/mar - 19/mar		18/mar - 19/mar		06/mar	
06/mai - 07/mai		06/mai - 07/mai		17/abr	
17/jun - 18/jun		17/jun - 18/jun		05/jun	
29/jul - 30/jul		29/jul - 30/jul		24/jul	




**Agenda Semanal**

Horário	País	Indicador	Projeção	Anterior
<b>terça-feira, 7 de janeiro de 2025</b>				
05:00	BRL	IPC-Fipe (Mensal) (Dez)		1,17%
05:00	CNY	Reservas Cambiais (USD) (Dez)		3,266T
05:30	EUR	PMI de Construção IHS S&P Global (Mensal) (Dez)		42,7
07:00	EUR	IPC (Mensal) (Dez)		-0,3%
07:00	EUR	IPC Zona do Euro (Anual) (Dez)		2,2%
07:00	EUR	Taxa de Desemprego na Zona Euro (Nov)		6,3%
08:00	BRL	IGP-DI (Mensal) (Dez)		1,18%
10:00	USD	Discurso de Barkin, Membro do FOMC		
10:00	BRL	IPP (Mensal) (Nov)		0,94%
10:30	USD	Exportações (Nov)		265,70B
10:30	USD	Importações (Nov)		339,60B
10:30	USD	Balança Comercial (Nov)	-77,50B	-73,80B
10:55	USD	Índice Redbook (Anual)		7,1%
12:00	USD	Atividade Empresarial Não Manufatureira ISM (Dez)		53,7
12:00	USD	ISM Não-Manufatura: Emprego (Dez)		51,5
12:00	USD	ISM Não-Manufatura: Novos Pedidos (Dez)		53,7
12:00	USD	PMI ISM Não-Manufatura (Dez)	53,5	52,1
12:00	USD	ISM Não-Manufatura: Preços (Dez)		58,2
12:00	USD	Ofertas de Emprego JOLTS (Nov)	7,650M	7,744M
18:30	USD	Estoques de Petróleo Bruto Semanal API		-1,442M
<b>quarta-feira, 8 de janeiro de 2025</b>				
07:00	EUR	Confiança de Empresas e Consumidores (Pesquisa) (Dez)		95,8
07:00	EUR	Confiança Industrial (Dez)		-11,1
07:00	EUR	IPP (Mensal) (Nov)		0,4%
07:00	EUR	IPP (Anual) (Nov)		-3,2%
09:00	USD	Juros de Hipotecas de 30 anos MBA		6,97%
09:00	BRL	Produção Industrial (Mensal) (Nov)	-0,1%	-0,2%
09:00	BRL	Produção Industrial (Anual) (Nov)	2,0%	5,8%
10:15	USD	Variação de Empregos Privados ADP (Dez)	143K	146K
10:30	USD	Discurso de Waller, membro do Fed		
13:00	USD	PCSI da Thomson Reuters/IPSOS - EUA (Jan)		57,59
13:00	BRL	Confiança do Consumidor Reuters/Ipsos (Jan)		51,86
16:00	USD	Atas da Reunião do FOMC		
17:00	USD	Crédito ao Consumidor (Nov)		19,24B

**quinta-feira, 9 de janeiro de 2025**

Todo o dia		EUA - Dia Nacional	
06:00	EUR	Relatório Mensal do BCE	
07:00	EUR	Vendas no Varejo (Anual) (Nov)	1,9%
07:00	EUR	Vendas no Varejo (Mensal) (Nov)	-0,5%
08:00	USD	Otimismo entre Pequenas Empresas NFIB (Dez)	101,7
09:00	BRL	Vendas no Varejo (Mensal) (Nov)	0,4%
09:00	BRL	Vendas no Varejo (Anual) (Nov)	6,5%
09:30	USD	Demissões Anunciadas Challenger (Dez)	57,727K
10:30	USD	Pedidos Iniciais por Seguro-Desemprego	211K
11:00	USD	Discurso de Harker, membro do FOMC	
12:00	USD	Estoques no Atacado (Mensal) (Nov)	-0,2% 0,2%
12:00	USD	Vendas no Atacado (Mensal) (Nov)	-0,1%
12:30	USD	Estoque de Gás Natural	
14:40	USD	Discurso de Barkin, Membro do FOMC	
15:35	USD	Discurso de Bowman, Membro do FOMC	
18:30	USD	Fed's Balance Sheet	6.852B
18:30	USD	Saldos de reservas com bancos do Federal Reserve	2,892T
23:00	CNY	PCSI da Thomson Reuters/IPSOS - China (Jan)	69,54

**sexta-feira, 10 de janeiro de 2025**

06:40	CNY	Medida Ampla de Oferta Monetária (M2) (Anual) (Dez)	7,1%
06:40	CNY	Novos Empréstimos (Dez)	580,0B
06:40	CNY	Crescimento dos Empréstimos (Anual) (Dez)	7,7%
06:40	CNY	Financiamento Social Total Chinês (Dez)	2.340,0B
09:00	BRL	IPCA (Mensal) (Dez)	0,39%
09:00	BRL	IPCA Acumulado 12 meses (Anual) (Dez)	4,87%
09:00	BRL	IPCA com Ajuste (Mensal) (Dez)	0,33%
10:00	BRL	Produção de Veículos (Mensal) (Dez)	-5,2%
10:00	BRL	Vendas de Veículos (Mensal) (Dez)	-4,5%
10:30	USD	Salário Médio por Hora (ano a ano) (Anual) (Dez)	4,0% 4,0%
10:30	USD	Ganho Médio por Hora Trabalhada (Mensal) (Dez)	0,3% 0,4%
10:30	USD	Média de Horas Trabalhadas Semanais (Dez)	34,3
10:30	USD	Payroll do Governo (Dez)	33,0K
10:30	USD	Payroll em Manufatura (Dez)	22K
10:30	USD	Relatório de Emprego (Payroll) não-agrícola (Dez)	150K 227K
10:30	USD	Taxa de Participação (Dez)	62,5%
10:30	USD	Relatório de Emprego (Payroll) Privado (Dez)	130K 194K
10:30	USD	Taxa de Desemprego U6 (Dez)	7,8%
10:30	USD	Taxa de Desemprego nos EUA (Dez)	4,2% 4,2%
12:00	USD	Índice Michigan de Percepção do Consumidor (Jan)	74,5 74,0
14:00	USD	Relatório WASDE	
15:00	USD	Contagem Total de Sondagens dos EUA por Baker Hughes	



**RÉGIS CHINCHILA**

CNPI EM-426

ANALISTA DE INVESTIMENTOS

[rchinchila@terrainvestimentos.com.br](mailto:rchinchila@terrainvestimentos.com.br)**DISCLAIMER**

Este relatório foi elaborado pela Terra Investimentos D.T.V.M LTDA., para uso exclusivo e intransferível do seu destinatário, não podendo ser reproduzido ou distribuído a qualquer pessoa sem expressa autorização da Terra Investimentos. Sua distribuição tem caráter informativo e não representa, em nenhuma hipótese, oferta de compra e venda ou solicitação de compra e venda de qualquer ativo, mas tão somente, a (s) opinião (ões) do (s) analista (s) emissor (es) do referido relatório. As informações contidas foram elaboradas a partir de fontes públicas e consideramos fidedignas, mas não representam por parte da Terra Investimentos garantia de exatidão das informações prestadas ou julgamento sobre a qualidade das mesmas e não devem ser consideradas como tais. Além disso, as informações, opiniões, estimativas e projeções contidas referem-se à data presente e estão sujeitas a alterações sem aviso prévio. Este relatório não leva em consideração os objetivos de investimento e a situação financeira de cada investidor, sendo o destinatário responsável por suas próprias conclusões e estratégias de investimentos. Investimentos em ações e outros valores mobiliários apresentam riscos elevados e a rentabilidade obtida no passado não representa garantia de resultados futuros, e a rentabilidade divulgada não é líquida de impostos. O investimento em Ações, Fundos Imobiliários e BDRs não são garantidos pelo Fundo Garantidor de Crédito (FGC). Nos termos do Artigo 21 da Resolução CVM nº20, de 25 de fevereiro de 2021, o (s) analista (s) de investimento (s) responsável (is) pela elaboração deste relatório declara (m) que as análises e recomendações aqui contidas refletem única e exclusivamente suas opiniões pessoais e foram realizadas de forma independente e autônoma, inclusive em relação à Terra Investimentos.

**DECLARAÇÕES DO(S) ANALISTA(S)**

Sem prejuízo do disclaimer acima e em conformidade com as disposições do Artigo 21 da Resolução CVM nº 20, de 25 de fevereiro de 2021, o(s) analista(s) de investimentos responsável(is) pela elaboração deste relatório declara(m) ainda que: (I) É (são) certificado (s) e credenciados pela APIMEC; (II) As análises e recomendações refletem única e exclusivamente suas opiniões pessoais, às quais foram realizadas de forma independente e autônoma, inclusive em relação à Terra Investimentos; (III) Assim como seu(s) cônjuge(s) ou companheiro(s), pode(m) ser titular(es), diretamente ou indiretamente, de ações e/ou outros valores mobiliários de emissão da companhia objeto da análise deste Relatório, mantendo, no entanto, sua imparcialidade na elaboração de documentos; (IV) Assim como seu(s) cônjuge(s) ou companheiro(s), pode(m) estar direta ou indiretamente, envolvido(s) na aquisição, alienação ou intermediação dos valores mobiliários objeto deste Relatório, mantendo, no entanto, sua imparcialidade na elaboração de documentos; (V) Sua(s) remuneração(ões) é(são) fixa(s) e não está(ão), diretamente ou indiretamente, relacionada(s) à recomendação específica ou atrelada à precificação de quaisquer dos valores mobiliários de emissão da companhia objeto de análise neste Relatório.