

Fluxo Capital Estrangeiro

26 de dezembro de 2024

Esse relatório tem como objetivo acompanhar o fluxo de capital estrangeiro na bolsa brasileira, trazendo gráficos com saldos acumulados e separados por diário, mensal e anual.

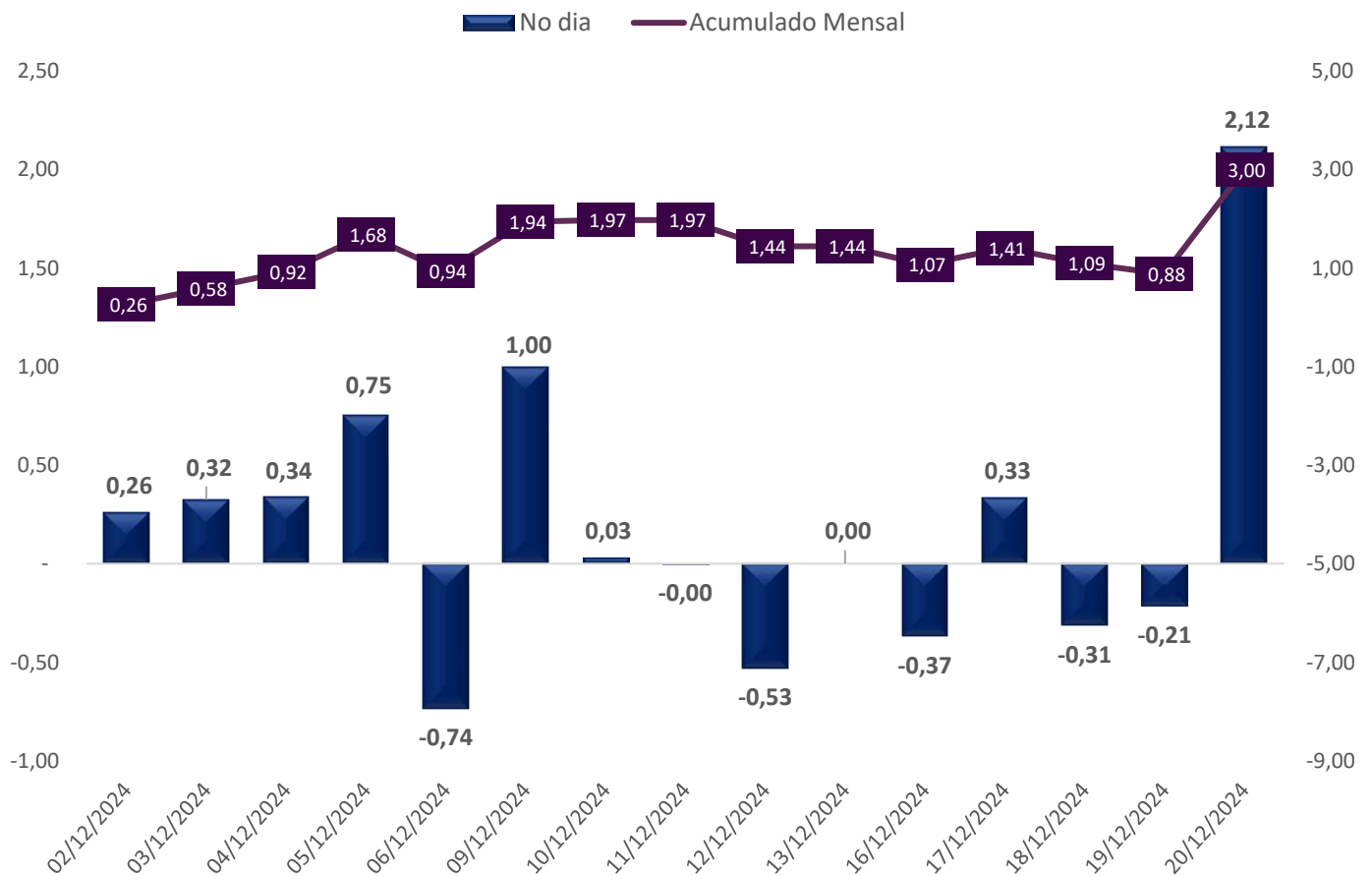
Apresenta também uma visão anual do fluxo estrangeiro destinado às ofertas primeiras e secundárias, chamados de IPO e Follow-on, onde trazemos o volume desse fluxo e números de ofertas.

Analistas emissores do relatório

Rodrigo Barreto Soares, CNPI-T
rodrigo.soares@necton.com.br

José Renato R. Navikas, CNPI-P
jose.navikas@necton.com.br

Fluxo de Capital Estrangeiro Diário (R\$ Bi)



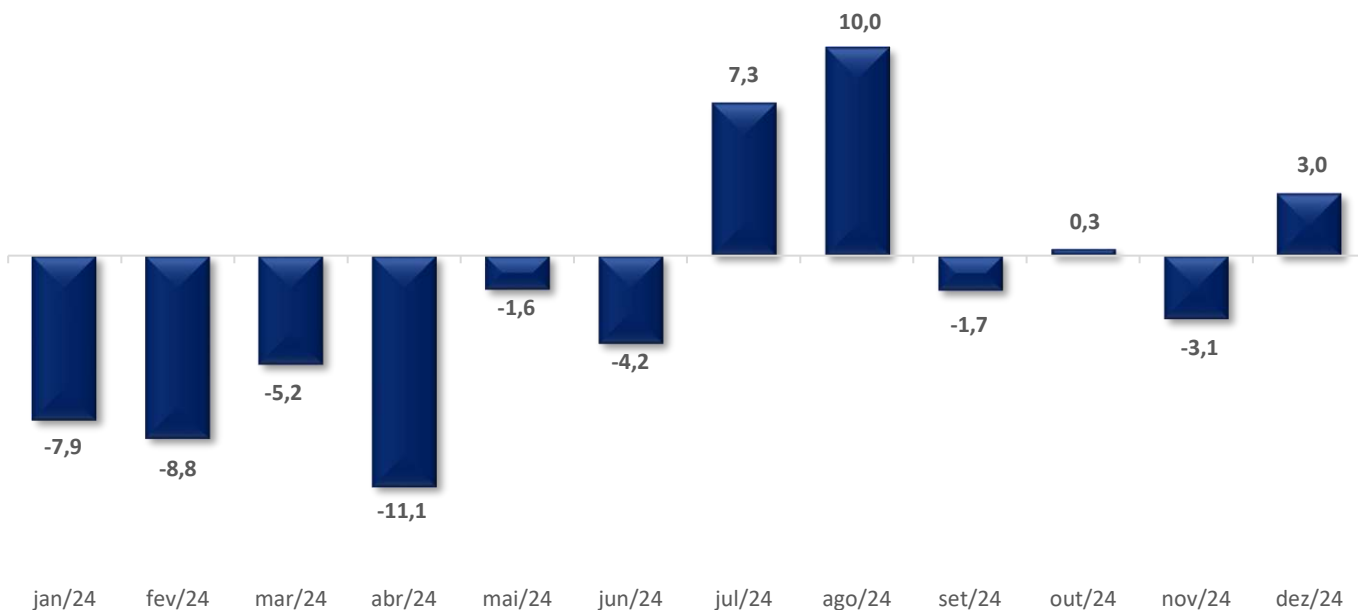
Fonte: Necton, Bloomberg e B3/ *Somente Mercado Secundário

Atendimento:
 0800 770 9936
atendimento@necton.com.br

Ouvidoria:
 0800 776 1443
www.necton.com.br/ouvidoria

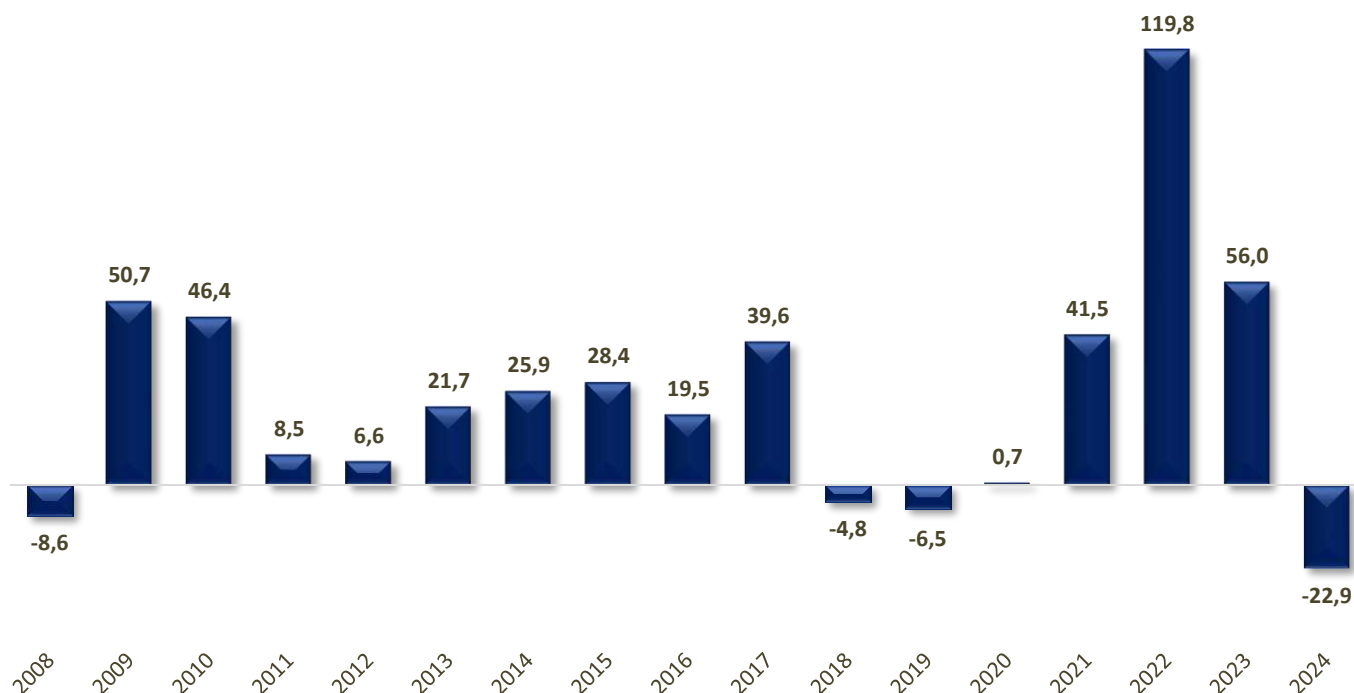


Fluxo de Capital Estrangeiro Mensal (R\$ Bi)



Fonte: Necton, Bloomberg e B3/ *Mercado Secundário + IPO e Follow On

Fluxo de Capital Estrangeiro Anual (R\$ Bi)



Fonte: Necton, Bloomberg e B3/ *Mercado Secundário + IPO e Follow On

Atendimento:

0800 770 9936

atendimento@necton.com.br

Ouvidoria:

0800 776 1443

www.necton.com.br/ouvidoria



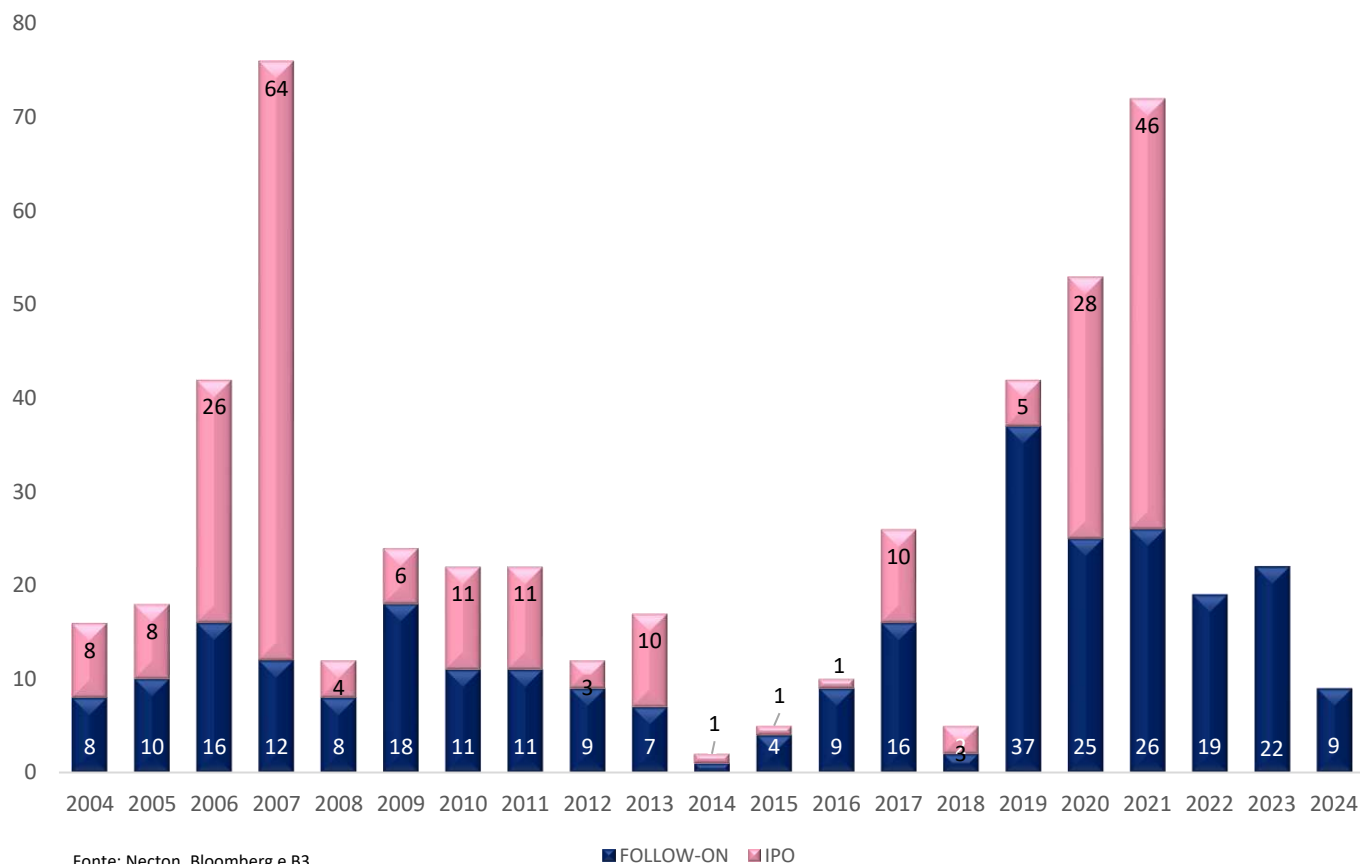
necton

Saldo do “Investidor Estrangeiro” desde 2016

Ano	IPO + Follow On	Secundário	Fluxo Total
2024	7.910	-30.817	-22.908
2023	11.101	44.854	55.955
2022	18.970	100.824	119.794
2021	48.690	-7.152	41.538
2020	40.365	-39.663	701
2019	38.019	-44.517	-6.498
2018	6.690	-11.521	-4.832
2017	25.201	14.354	39.555
2016	5.216	14.325	19.542

Fonte: Necton, Bloomberg e B3

Quantidade de IPO's e Follow-on's



Atendimento:
0800 770 9936
atendimento@necton.com.br

Ouvidoria:
0800 776 1443
www.necton.com.br/ouvidoria



necton

Últimas Ofertas com Participação do Investidor Estrangeiro na B3

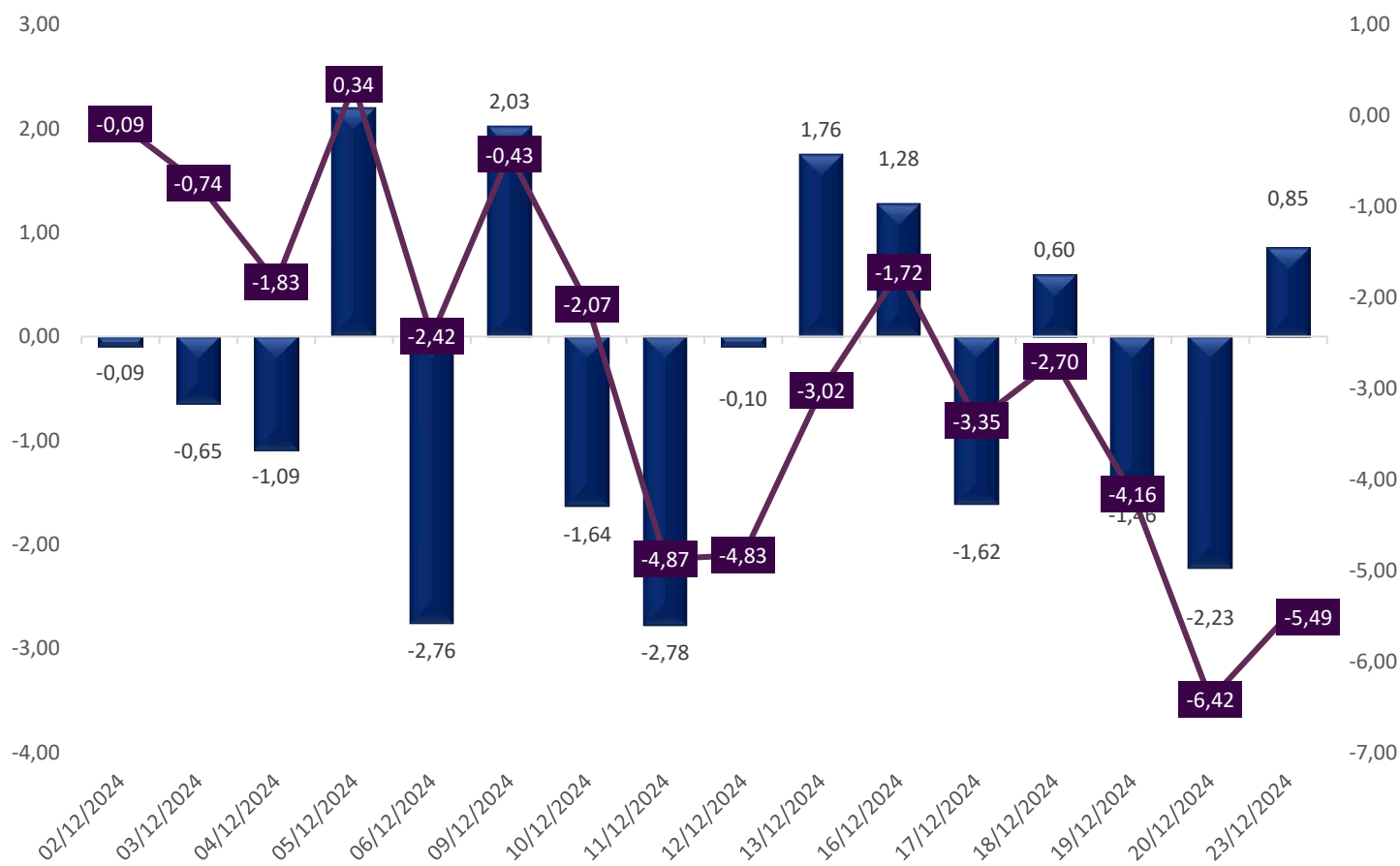
Follow-on	Fluxo Total	Data de Fixação de preço
INFRACOMM	R\$ 188.251.129,60	14/12/2023
ENERGISA	R\$ 563.466.522,24	29/01/2024
VULCABRAS	R\$ 113.172.658,50	06/02/2024
PRINER	R\$ 3.818.054,24	08/02/2024
P.ACUCAR-CBD	R\$ 320.292.883,20	13/03/2024
SERENA	R\$ 245.966.949,00	27/03/2024
BOA SAFRA	R\$ 15.505.512,00	18/04/2024
TRAN PAULIST	R\$ 892.809.650,00	18/07/2024
SABESP	R\$ 2.900.615.724,00	18/07/2024
ENEVA	R\$ 217.913.990,00	10/10/2024

IPO	Fluxo Total	Data de Fixação de preço
UNIFIQUE	R\$ 230.860.689,59	27/07/2021
ARMAC	R\$ 432.990.221,22	28/07/2021
TC	R\$ 12.811.160,77	28/07/2021
BRISANET	R\$ 98.893.061,27	29/07/2021
CLEARSALE	R\$ 513.147.200,00	30/07/2021
VIVEO	R\$ 1.147.705.899,36	09/08/2021
RAIZEN	R\$ 3.348.864.664,60	05/08/2021
ONCOCLINICAS	R\$ 949.432.260,02	10/08/2021
KORA SAUDE	R\$ 209.677.543,20	13/08/2021
VITIA	R\$ 44.451.766,00	02/09/2021

Fonte: Necton e B3

Fluxo Diário de Capital Estrangeiro índice Futuro (R\$ Bi)

= contratos em aberto (grande + mini)



Fonte: Necton e B3

Saldo Estrangeiro Índice Futuro (Grande + Mini) diário

Acumulado Mensal

Atendimento:

0800 770 9936

atendimento@necton.com.br

Ouvidoria:

0800 776 1443

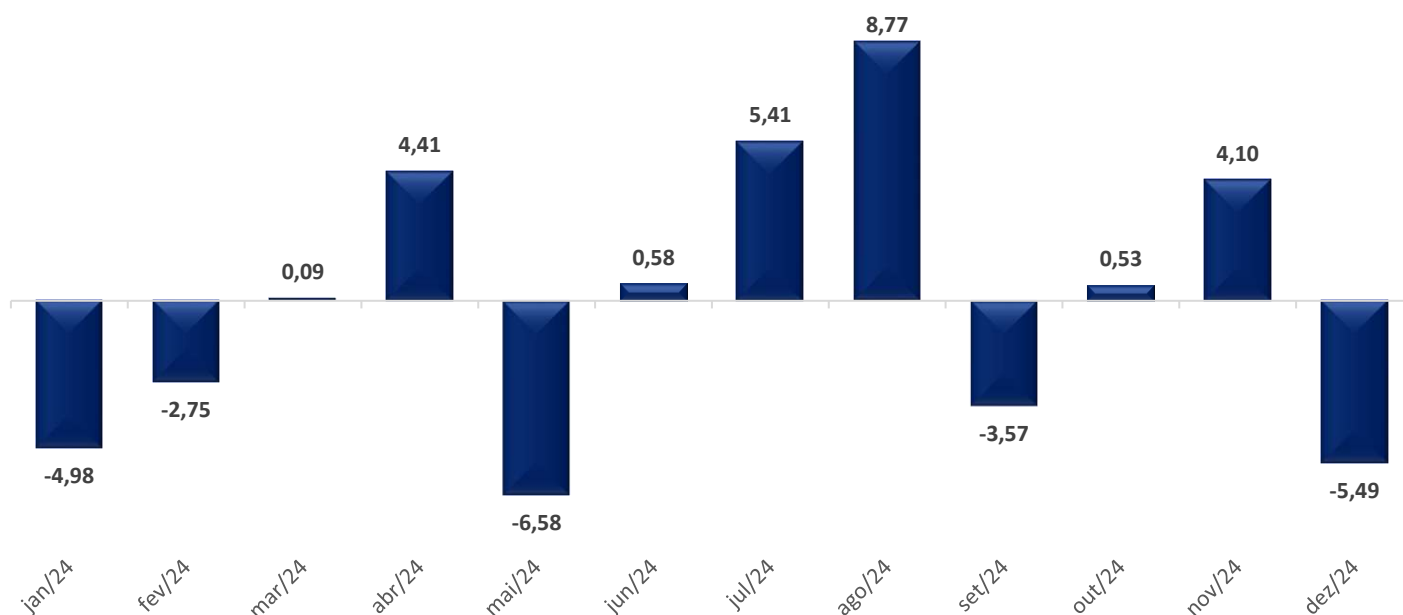
www.necton.com.br/ouvidoria



necton

Fluxo Mensal de Capital Estrangeiro índice Futuro (R\$ Bi)

= contratos em aberto (grande + mini)



Fonte: Necton e B3

Quantidade de Contratos em aberto e Volume Financeiro (R\$ Mi)

Mês	Net contratos	Ajuste	Volume Financeiro Total (R\$ Mi)	Fluxo Mensal (R\$ Mi)
jan-23	202.805	114.150	R\$ 23.150,17	R\$ 6.982,10
fev-23	118.994	106.156	R\$ 12.631,88	-R\$ 8.897,06
mar-23	97.370	102.128	R\$ 9.944,18	-R\$ 2.208,40
abr-23	125.408	105.753	R\$ 13.262,27	R\$ 2.965,12
mai-23	71.156	109.048	R\$ 7.759,38	-R\$ 5.916,12
jun-23	11.180	119.864	R\$ 1.340,08	-R\$ 7.188,92
jul-23	36.420	122.648	R\$ 4.466,79	R\$ 3.095,59
ago-23	13.043	117.493	R\$ 1.532,48	-R\$ 2.746,56
set-23	95.223	117.222	R\$ 11.162,28	R\$ 9.633,33
out-23	134.419	114.599	R\$ 15.404,28	R\$ 4.491,78
nov-23	210.624	127.818	R\$ 26.921,49	R\$ 9.740,32
dez-23	158.694	135.790	R\$ 21.549,00	-R\$ 7.051,57
jan-24	119.842	128.162	R\$ 15.359,22	-R\$ 4.979,27
fev-24	99.244	133.534	R\$ 13.252,45	-R\$ 2.750,56
mar-24	99.974	128.794	R\$ 12.876,08	R\$ 94,05
abr-24	134.567	127.350	R\$ 17.137,13	R\$ 4.405,42
mai-24	80.942	122.627	R\$ 9.925,67	-R\$ 6.575,90
jun-24	85.575	125.401	R\$ 10.731,24	R\$ 581,03
jul-24	127.818	128.123	R\$ 16.376,37	R\$ 5.412,20
ago-24	191.312	138.132	R\$ 26.426,36	R\$ 8.770,66
set-24	164.422	132.581	R\$ 21.799,26	-R\$ 3.565,13
out-24	168.491	131.341	R\$ 22.129,83	R\$ 534,45
nov-24	200.961	126.233	R\$ 25.367,86	R\$ 4.098,68
dez-24	156.075	122.326	R\$ 19.092,03	-R\$ 5.490,68

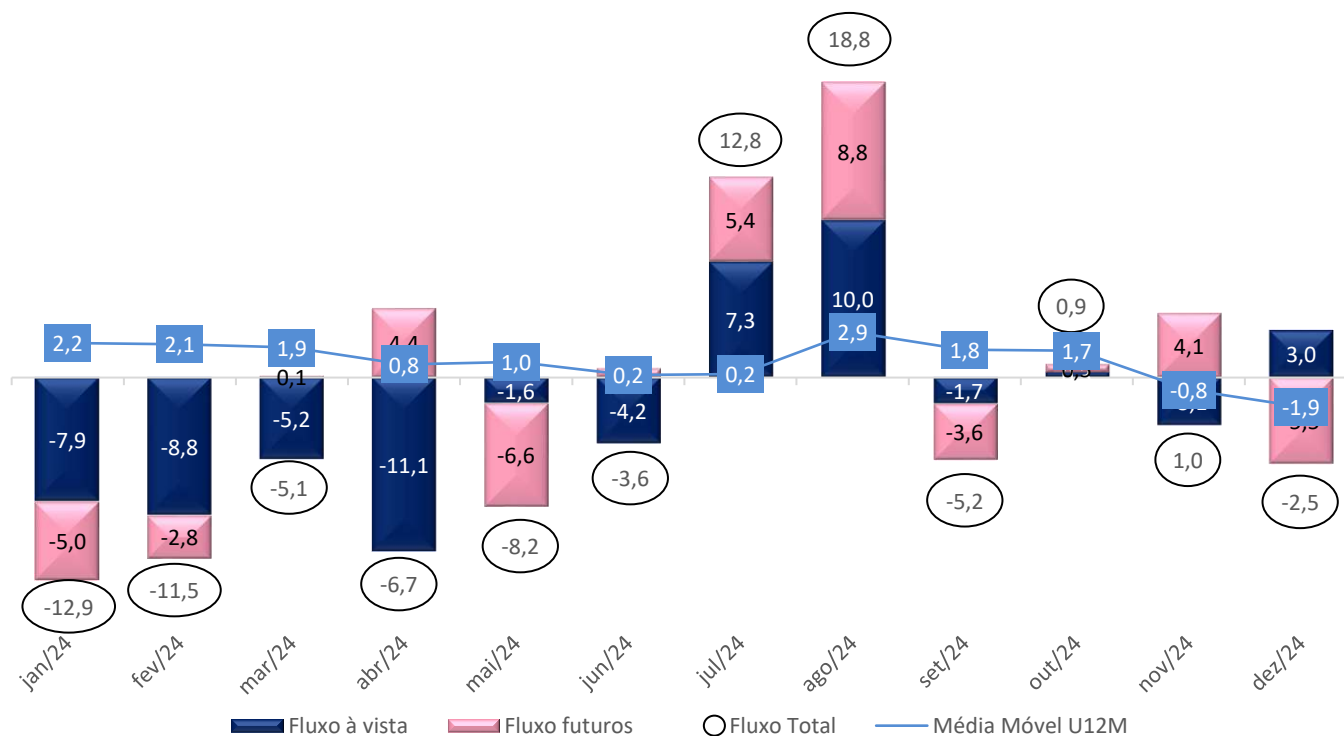
Fonte: Necton e B3

Dia	Net Contratos	Ajuste	Volume Financeiro Total (R\$ Mi)
02/12/2024	200.218	125.651	R\$ 25.157,59
03/12/2024	195.109	126.420	R\$ 24.665,65
04/12/2024	186.490	126.443	R\$ 23.580,36
05/12/2024	203.633	128.216	R\$ 26.109,03
06/12/2024	181.727	126.062	R\$ 22.908,87
09/12/2024	197.626	127.472	R\$ 25.191,83
10/12/2024	184.843	128.477	R\$ 23.748,13
11/12/2024	163.428	129.846	R\$ 21.220,47
12/12/2024	162.669	126.175	R\$ 20.524,76
13/12/2024	176.737	124.757	R\$ 22.049,18
16/12/2024	187.078	123.629	R\$ 23.128,32
17/12/2024	174.122	124.990	R\$ 21.763,48
18/12/2024	178.998	122.767	R\$ 21.975,05
19/12/2024	167.126	123.033	R\$ 20.562,01
20/12/2024	149.097	123.723	R\$ 18.446,75
23/12/2024	156.075	122.326	R\$ 19.092,03

Fluxo Diário de Capital Estrangeiro À vista + Futuros (R\$ Bi)



Fluxo Mensal de Capital Estrangeiro À vista + Futuros (R\$ Bi)



Metodologia Aplicada

- **Fluxo Diário de capital estrangeiro no índice futuro**
("Grande" mais "mini") = Net contratos do dia * ajuste do dia
- **Fluxo Mensal de capital estrangeiro Índice Futuro (R\$ Bi)**
Soma dos contratos (grande + mini) = Soma dos contratos do mês até o dia * ajuste do dia
- **Fluxo Diário de capital estrangeiro (R\$ Bi) Secundário + Futuros**
Net do DIA em volume financeiro = (mercado à vista + mercado futuro)
- **Fluxo Mensal de capital estrangeiro (R\$ Bi) Secundário + Futuros**
Saldo mensal acumulado em volume financeiro = (mercado à vista + mercado futuro)
- **Volume financeiro futuros** = Net contratos * ajuste
- **Fluxo Total** = mercado à vista + mercado futuro

DISCLAIMER

Este relatório foi elaborado pela Necton Investimentos S.A. CVMC ("Necton"), para uso exclusivo e intransferível do seu destinatário, não podendo ser reproduzido ou distribuído a qualquer pessoa sem expressa autorização da Necton. Sua distribuição tem caráter informativo e não representa, em nenhuma hipótese, oferta de compra e venda ou solicitação de compra e venda de qualquer ativo, mas tão somente, a(s) opinião(ões) do (s) analista (s) emissor (es) do referido relatório. As informações contidas foram elaboradas a partir de fontes públicas e consideramos fidedignas, mas não representam por parte da Necton garantia de exatidão das informações prestadas ou julgamento sobre a qualidade das mesmas e não devem ser consideradas como tais. Além disso, as informações, opiniões, estimativas e projeções contidas referem-se à data presente e estão sujeitas a alterações sem aviso prévio. Este relatório não leva em consideração os objetivos de investimento e a situação financeira de cada investidor, sendo o destinatário responsável por suas próprias conclusões e estratégias de investimentos. Investimentos em ações e outros valores mobiliários apresentam riscos elevados e a rentabilidade obtida no passado não representa garantia de resultados futuros. Nos termos do artigo 21 da Resolução CVM nº 20, de 25 de fevereiro de 2021, o (s) analista (s) de investimento (s) responsável(is) pela elaboração deste relatório declara (m) que as análises e recomendações aqui contidas refletem única e exclusivamente suas opiniões pessoais e foram realizadas de forma independente e autônoma, inclusive em relação à Necton.

Atendimento:

0800 770 9936

atendimento@necton.com.br

Ouvidoria:

0800 776 1443

www.necton.com.br/ouvidoria



necton