


Abertura de Mercado

Destaques do dia no Brasil e no mundo para o mercado de ações.

Fique por dentro das notícias, expectativas e fatos relevantes de empresas listadas na B3.





Navegador de Conteúdo

AGENDA DE INDICADORES	1
CENÁRIO ECONÔMICO	2
COMENTÁRIO DE RENDA FIXA	3
TÍTULOS PÚBLICOS FEDERAIS	3
BOLSAS & COMMODITIES	4
PARTICIPAÇÃO DOS INVESTIDORES (SEGMENTO BOVESPA)	4
EMPRESAS	5
DIVIDENDOS & JCP	6
PRÓXIMOS ENCONTROS DE POLÍTICA MONETÁRIA	6



Agenda de Indicadores

Horário	País	Indicador	Projeção	Anterior
sexta-feira, 6 de dezembro de 2024				
07:00	EUR	Emprego Total (Q3)	69.064,1K	168.332,9K
07:00	EUR	PIB Zona Euro (Trimestral) (Q3)	0,4%	0,2%
07:00	EUR	PIB (Anual) (Q3)	0,9%	0,6%
08:00	BRL	IGP-DI (Mensal) (Nov)		1,54%
10:30	USD	Salário Médio por Hora (ano a ano) (Anual) (Nov)		4,0%
10:30	USD	Ganho Médio por Hora Trabalhada (Mensal) (Nov)	0,3%	0,4%
10:30	USD	Payroll do Governo (Nov)		40,0K
10:30	USD	Payroll em Manufatura (Nov)		-46K
10:30	USD	Relatório de Emprego (Payroll) não-agrícola (Nov)	183K	12K
10:30	USD	Taxa de Participação (Nov)		62,6%
10:30	USD	Relatório de Emprego (Payroll) Privado (Nov)	160K	-28K
10:30	USD	Taxa de Desemprego nos EUA (Nov)	4,1%	4,1%
11:15	USD	Discurso de Bowman, Membro do FOMC		
12:00	USD	Expectativas de Inflação Michigan (Dez)		2,6%
12:00	USD	Total de Vendas de Veículos (Nov)		16,20M
12:30	USD	Fed Goolsbee Speaks		
15:00	USD	Discurso de Mary Daly, Membro do FOMC		
15:00	USD	Contagem Total de Sondagens dos EUA por Baker Hughes		582
17:00	USD	Crédito ao Consumidor (Out)	10,00B	6,00B



Cenário Econômico

Brasil: Curva precifica Selic final acima de 15,25%, enquanto na Argentina o BC volta a cortar juro. Mercado espera IPCA e Copom na próxima semana.

Governo brasileiro enfrenta desafio no pacote fiscal após votações apertadas e com racha no União Brasil, segundo jornais.

Lula participa da cúpula do Mercosul com possibilidade de acordo com União Europeia. “A linha de chegada do acordo UE-Mercosul está à vista”, disse a presidente da Comissão Europeia, Ursula von der Leyen em um post no X, ao chegar ao Brasil nesta quinta-feira a caminho do Uruguai.

Votações apertadas do pacote de gastos são sinal de alerta e governo busca apoio do centrão: Folha.

União Brasil racha sobre novo líder, amplifica crise com governo e pode pôr em risco pacote fiscal: Valor.

Internacional:

EUA: sinal de cautela antes do relatório de emprego, que deve balizar as apostas para a próxima decisão do Fed. Economistas esperam recuperação do payroll após queda no número de vagas por furacão e greve. Expectativa é de payroll positivo em 220.000 em novembro, contra 12.000 em outubro. Swaps mostram chances de um corte de 0,25 ponto percentual na reunião de dezembro do Fed em torno de 70%.

Ações americanas estão a caminho do melhor ano desde 2019 diante do otimismo com a inteligência artificial e as políticas do presidente eleito Donald Trump. Bitcoin recua depois de ter superado os US\$ 100.000 pela primeira vez

Petróleo cai depois que a decisão da Opep+ de adiar a retomada da produção por mais três meses não conseguiu melhorar o sentimento de um mercado que deve sofrer com um excesso de oferta no ano que vem.

EUROPA: sinal positivo predomina entre as principais bolsas da Europa e o índice de Paris avança 1%, enquanto investidores aliviam o prêmio de risco sobre ativos franceses, após o presidente do país, Emmanuel Macron, prometer indicar um novo primeiro-ministro em breve.

Macron garantiu que segue na presidência até o final do mandato, em 2027, e disse estar em busca de um sucessor para Michel Barnier, que renunciou ao cargo de primeiro-ministro após perder uma moção na Assembleia Nacional. Líder da extrema-direita, Marine Le Pen disse que um novo orçamento pode ser aprovado em questão de semanas, desde que o futuro governo atenda suas demandas.

ÁSIA: bolsas asiáticas fecharam sem direção única, a esperança por novos estímulos na China ajudou os negócios na segunda maior economia do planeta, mas a crise política na Coreia do Sul manteve o índice de Seul sob pressão.

O governo chinês promove, na semana que vem, a Conferência Central de Trabalho Econômico, para discutir as metas para a atividade. O ANZ espera um orçamento adicional de 2 trilhões de yuans para ajudar o crescimento, mas avalia que o foco das autoridades será no emprego.



Comentário de Renda Fixa

Ontem os Juros futuros passaram a subir, com mais intensidade nas parcelas curta e média da curva, em meio à precificação de ciclo de aperto maior pelo Banco Central diante da cautela fiscal. Itaú Asset vê Selic em 15% e inflação de 6% em 2025, segundo o economista-chefe Thomas Wu. Curva embute Selic terminal acima de 15,25% no fim de 2025. Mais cedo, taxas chegaram a ter alívio com aprovação de urgência na Câmara para propostas do pacote de corte de gastos. Dólar recua, embora longe da mínima, quando tocou os R\$ 5,96. Ibovespa sobe mais de 1%, com Eletrobras à frente dos ganhos, devido ao avanço em negociações com o governo.

% Títulos Públicos Federais

Títulos Públicos		Taxa (a.a.)	Var.
Letras do Tesouro Nacional			
LTN	01/01/2026	14,137	▲
LTN	01/01/2028	14,329	▲
Notas do Tesouro Nacional Serie B			
NTNB Principal	15/05/2035	6,976	▲
NTNB Principal	15/05/2045	6,869	▲
NTNB	15/08/2032	7,110	▲
NTNB	15/08/2040	6,839	▲
NTNB	15/05/2055	6,862	▲
Notas do Tesouro Nacional Serie F			
NTNF	01/01/2025	11,771	▲
NTNF	01/01/2029	14,196	▲
NTNF	01/01/2031	14,029	▼


Bolsas & Commodities

Índice	Último Fechamento	Varição	Índice	Último Fechamento	Varição
Ibovespa	127.858	1,40%	S&P 500 VIX	14,60	-0,02%
S&P 500 Futuro	6.068	-0,11%	Petróleo WTI (US\$/barril)	67,61	-1,01%
Nasdaq Futuro	21.411	-0,07%	Petróleo Brent (US\$/barril)	71,35	-1,03%
Dow Jones Futuro	44.737	-0,06%	Minério de Ferro - Dalian	109,79	-0,93%
IPC (México)	51.757	0,99%	Ouro (US\$/Onça troy)	2.632	0,21%
DAX (Frankfurt)	20.398	0,19%	Dólar comercial	6,0206	0,15%
CAC 40 (Paris)	7.423	1,27%	Euro Comercial	6,3638	0,08%
FTSE 100 (Londres)	8.353	0,04%	Café (B3)	385,00	0,00%
Nikkei 225 (Tóquio)	39.396	-0,77%	Milho (B3)	72,45	0,14%
SSE Composite (Shanghai)	3.369	1,05%	Boi Gordo (B3)	305,75	0,20%


Participação dos Investidores (segmento Bovespa)

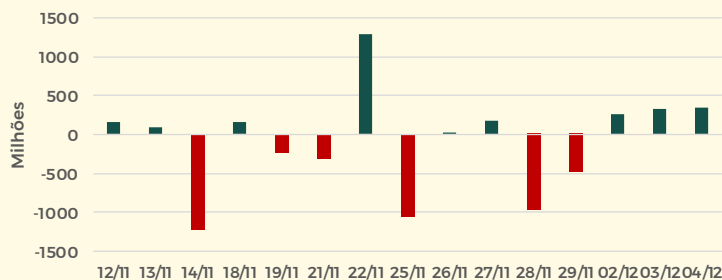
Dados acumulados em : 02/12/2024 até 04/12/2024

Tipo de Investidores	Compras		Vendas		Saldo no Mês - Dezembro		Saldo do Dia 04/12	
	R\$ MIL	Part. (%)	R\$ MIL	Part. (%)	R\$		R\$	
Institucionais	R\$ 15.768.098,00	11,50%	R\$ 17.216.093,00	12,55%	R\$ (1.447.995,00)		R\$ (494.897,00)	
Instituições Financeiras	R\$ 2.097.223,00	1,53%	R\$ 2.169.291,00	1,58%	R\$ (72.068,00)		R\$ (35.270,00)	
Investidor Estrangeiro	R\$ 40.435.134,00	29,48%	R\$ 39.512.683,00	28,81%	R\$ 922.451,00		R\$ 337.736,00	
Investidores Individuais	R\$ 9.488.531,00	6,92%	R\$ 9.352.268,00	6,82%	R\$ 136.263,00		R\$ 58.160,00	
Outros	R\$ 794.529,00	0,58%	R\$ 333.178,00	0,24%	R\$ 461.351,00		R\$ 134.271,00	

Acumulado do Ano (2024)

Tipo de Investidores	Saldo
Investidor Estrangeiro	R\$ (32.889.786,00)
Institucionais	R\$ (30.012.402,00)
Investidores Individuais	R\$ 27.462.307,00
Instituições Financeiras	R\$ 12.408.740,00

Defasagem de 2 dias úteis

Investidor Estrangeiro - Últimos 15 dias


 **Empresas**

ASSAÍ fará a 12ª emissão de debêntures no valor de R\$ 800 milhões, com prazo de vencimento de cinco anos.

HAPVIDA celebrou um contrato de locação de imóvel para estruturar o Hospital Ibirapuera. O limite máximo de investimento para a aquisição dos terrenos e custeio das obras é R\$ 300 milhões.

CEMIG liquidou os títulos de dívida emitidos no mercado externo (Eurobonds), por parte da Cemig GT. O efeito líquido no caixa da companhia será de R\$ 1,866 bilhão.

MRV completou revisão estratégica da subsidiária Resia, nos EUA. O atual CEO da Resia, Ernesto Lopes, deixará o cargo no final de 2024. Entre as ações previstas para os próximos anos estão a venda de sete projetos e a desmobilização de mais de 60% do landbank, com expectativa de vendas em torno de US\$ 800 milhões até o fim de 2026.

LOG COMMERCIAL PROPERTIES aprovou pagamento de dividendos intermediários, com base na reserva de lucros dos nove primeiros meses do ano, no valor bruto de R\$ 150 milhões (R\$ 1,71 por ação ordinária). Ex no dia 11.

EQUATORIAL concluiu a venda da SPE 7, negócio anunciado em julho. O equity value da Equatorial SPE 7 é de até R\$ 840,6 milhões na data-base de 30 de novembro de 2024, corrigido pelo CDI.

INTERCEMENT. Juiz da 1ª Vara de Falências e Recuperações Judiciais da Comarca da Capital do Estado de São Paulo aceitou o pedido de recuperação judicial da empresa.

TAESA informou que o Operador Nacional do Sistema Elétrico (ONS) emitiu o termo de liberação referente à parte das instalações de Colinas, no âmbito do reforço autorizado, no empreendimento Novatrans que, com a liberação, passa a receber uma Receita Anual Permitida (RAP) adicional de aproximadamente R\$ 9,9 milhões, referente ao ciclo 2024-2025.

Grupo Perbras aumentou a sua participação acionária na **PetroReconcavo**, passando a deter 29.425.304 ações ON, ou 10,03% do total desta classe.

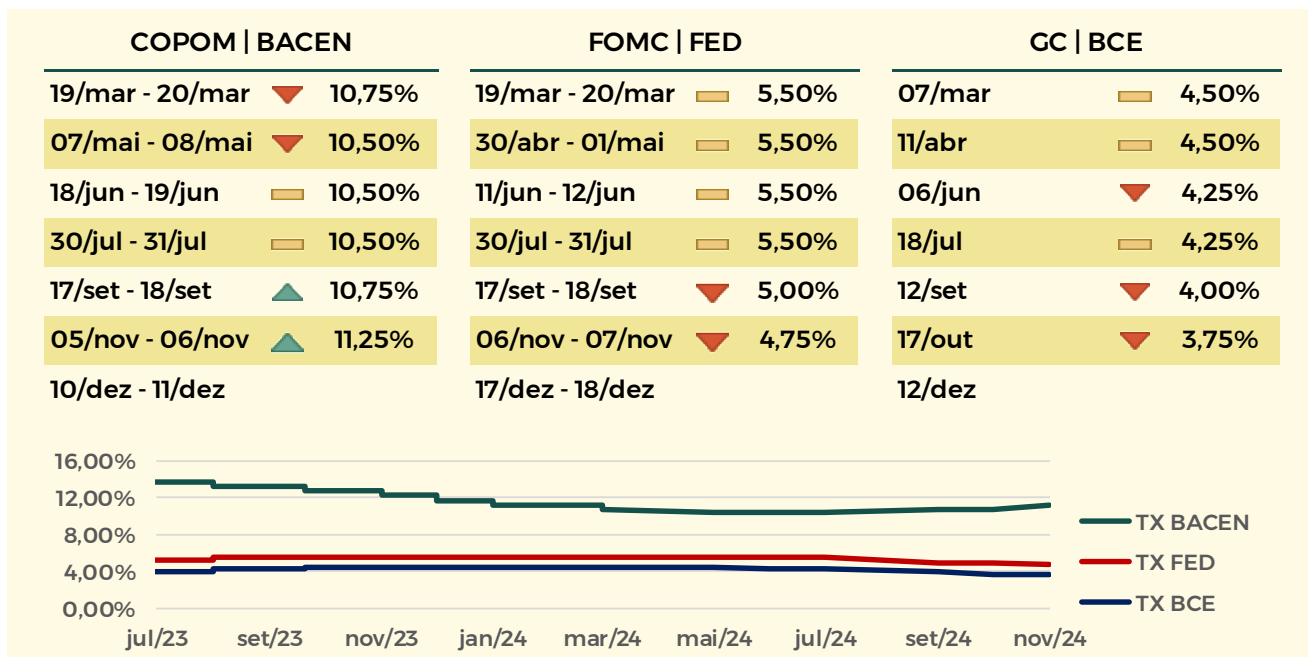


Dividendos & JCP

Empresa	Ticker	Valor	Data COM	Data PAG	Tipo	DY
Bco Brasil	BBAS3	R\$ 0,48330422	25/11/2024	06/12/2024	JCP	1,87%
RD Saúde	RADL3	R\$ 0,04495296	03/07/2024	06/12/2024	JCP	0,18%
RD Saúde	RADL3	R\$ 0,06180282	03/10/2024	06/12/2024	Dividendo	0,24%
Gerdau	GGBR4	R\$ 0,30000000	18/11/2024	16/12/2024	Dividendo	1,51%
Gerdau Met	GOAU4	R\$ 0,13000000	18/11/2024	17/12/2024	Dividendo	1,19%
Petrobras	PETR3	R\$ 0,52660000	21/08/2024	20/12/2024	Dividendo	1,33%
Petrobras	PETR4	R\$ 0,52660008	21/08/2024	20/12/2024	Dividendo	1,37%
Petrobras	PETR3	R\$ 1,55174293	11/11/2024	23/12/2024	Dividendo	3,97%
Petrobras	PETR4	R\$ 1,55174293	11/12/2024	23/12/2024	Dividendo	0,00%
Marfrig	MRFG3	R\$ 2,82425600	12/12/2024	26/12/2024	Dividendo	0,00%
Bco Brasil	BBAS3	R\$ 0,17649109	11/12/2024	27/12/2024	JCP	0,00%



Próximos Encontros de Política Monetária



**RÉGIS CHINCHILA**

CNPI EM-426

ANALISTA DE INVESTIMENTOS

rchinchila@terrainvestimentos.com.br**DISCLAIMER**

Este relatório foi elaborado pela Terra Investimentos D.T.V.M LTDA., para uso exclusivo e intransferível do seu destinatário, não podendo ser reproduzido ou distribuído a qualquer pessoa sem expressa autorização da Terra Investimentos. Sua distribuição tem caráter informativo e não representa, em nenhuma hipótese, oferta de compra e venda ou solicitação de compra e venda de qualquer ativo, mas tão somente, a (s) opinião (ões) do (s) analista (s) emissor (es) do referido relatório. As informações contidas foram elaboradas a partir de fontes públicas e consideramos fidedignas, mas não representam por parte da Terra Investimentos garantia de exatidão das informações prestadas ou julgamento sobre a qualidade das mesmas e não devem ser consideradas como tais. Além disso, as informações, opiniões, estimativas e projeções contidas referem-se à data presente e estão sujeitas a alterações sem aviso prévio. Este relatório não leva em consideração os objetivos de investimento e a situação financeira de cada investidor, sendo o destinatário responsável por suas próprias conclusões e estratégias de investimentos. Investimentos em ações e outros valores mobiliários apresentam riscos elevados e a rentabilidade obtida no passado não representa garantia de resultados futuros, e a rentabilidade divulgada não é líquida de impostos. O investimento em Ações, Fundos Imobiliários e BDRs não são garantidos pelo Fundo Garantidor de Crédito (FGC). Nos termos do Artigo 21 da Resolução CVM nº20, de 25 de fevereiro de 2021, o (s) analista (s) de investimento (s) responsável (is) pela elaboração deste relatório declara (m) que as análises e recomendações aqui contidas refletem única e exclusivamente suas opiniões pessoais e foram realizadas de forma independente e autônoma, inclusive em relação à Terra Investimentos.

DECLARAÇÕES DO(S) ANALISTA(S)

Sem prejuízo do disclaimer acima e em conformidade com as disposições do Artigo 21 da Resolução CVM nº 20, de 25 de fevereiro de 2021, o(s) analista(s) de investimentos responsável(is) pela elaboração deste relatório declara(m) ainda que: (I) É (são) certificado (s) e credenciados pela APIMEC; (II) As análises e recomendações refletem única e exclusivamente suas opiniões pessoais, às quais foram realizadas de forma independente e autônoma, inclusive em relação à Terra Investimentos; (III) Assim como seu(s) cônjuge(s) ou companheiro(s), pode(m) ser titular(es), diretamente ou indiretamente, de ações e/ou outros valores mobiliários de emissão da companhia objeto da análise deste Relatório, mantendo, no entanto, sua imparcialidade na elaboração de documentos; (IV) Assim como seu(s) cônjuge(s) ou companheiro(s), pode(m) estar direta ou indiretamente, envolvido(s) na aquisição, alienação ou intermediação dos valores mobiliários objeto deste Relatório, mantendo, no entanto, sua imparcialidade na elaboração de documentos; (V) Sua(s) remuneração(ões) é(são) fixa(s) e não está(ão), diretamente ou indiretamente, relacionada(s) à recomendação específica ou atrelada à precificação de quaisquer dos valores mobiliários de emissão da companhia objeto de análise neste Relatório.