

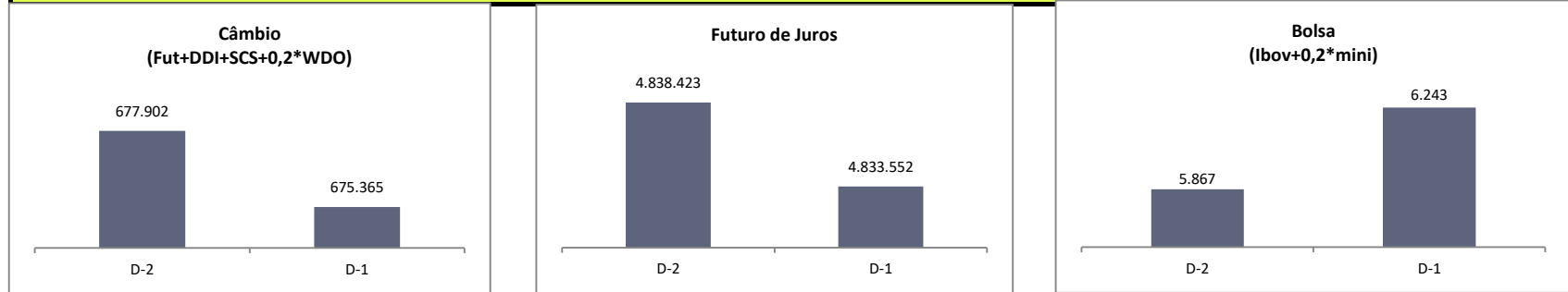
Contratos em aberto (B3)

Fechamento de terça-feira (12/nov/24)

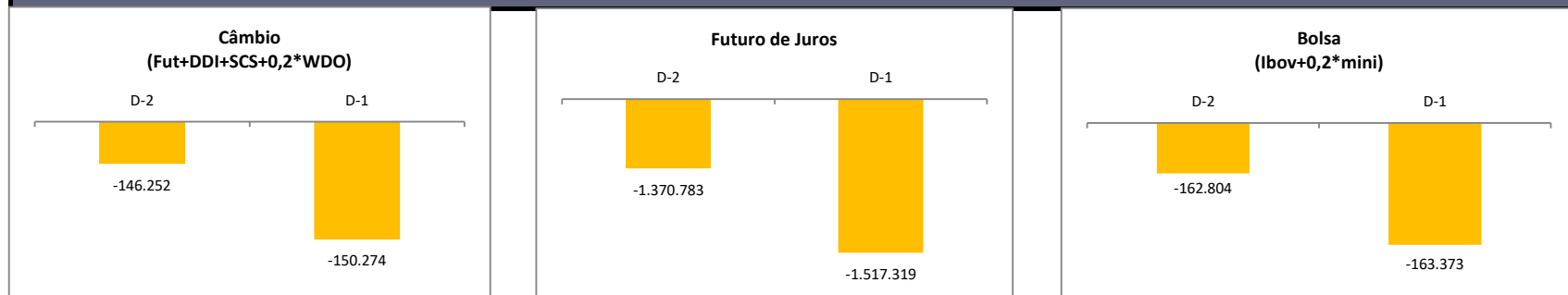
Economista-chefe | Étore Sanchez
Economista | Guilherme Sousa

Mapa dos contratos em aberto na B3 (em contratos)

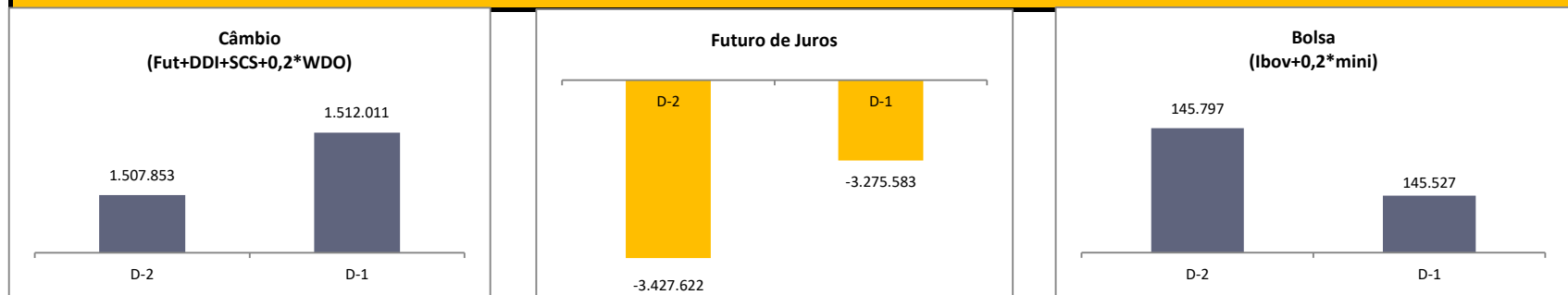
Bancos



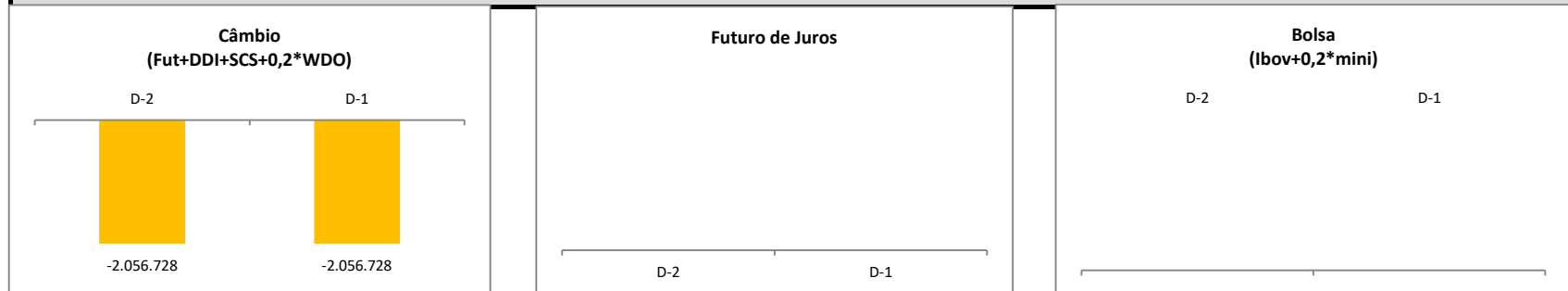
Invest. Instit. Nac.



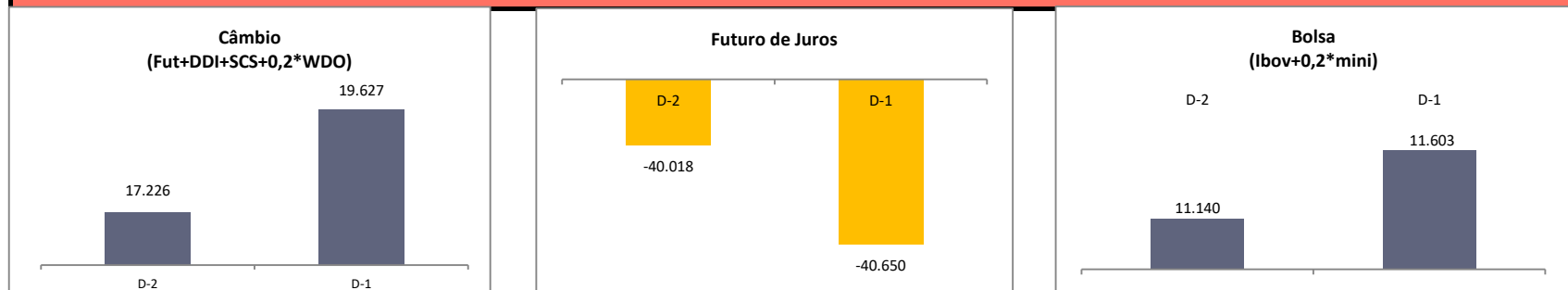
Não Residentes



BCB



Outros



Contratos em aberto (B3)

Fechamento de terça-feira (12/nov/24)

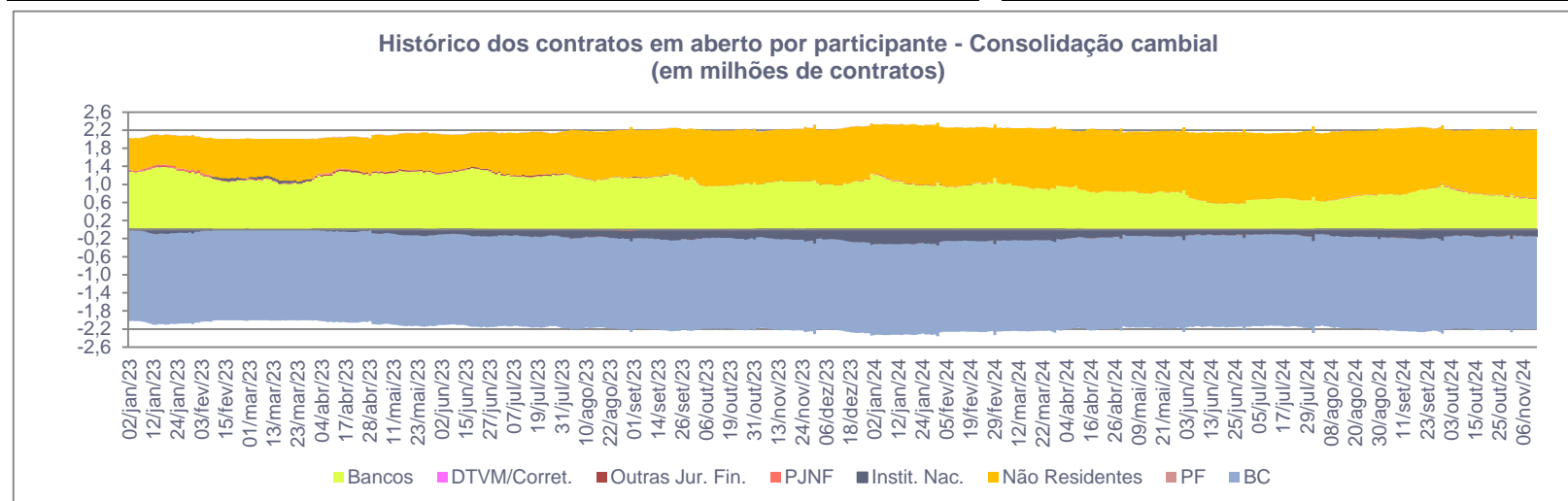
Economista-chefe | Étore Sanchez
Economista | Guilherme Sousa



(positivo = líquido comprado | negativo = líquido vendido) - ótica da taxa

Câmbio

Consolidação = Futuro + DDI + Swap + 0,2*WDO (em contratos)				Equivalente em US\$ milhões		
Instituição	Anterior	Atual	Varição	Anterior	Atual	Varição
Bancos	677.902	675.365	-2.537	33.895	33.768	-127
DTVM'S e Corretoras de Valores	-10	-10	0	-1	-1	0
Outras Jurídicas Financeiras	8.020	8.020	0	401	401	0
Pessoa Jurídica Não Financeira	14.173	15.390	1.217	709	769	61
Invest. Institucional Nacional	-146.252	-150.274	-4.022	-7.313	-7.514	-201
Investidores Não Residentes	1.507.853	1.512.011	4.158	75.393	75.601	208
Pessoa Física	-4.957	-3.773	1.184	-248	-189	59
Banco Central	-2.056.728	-2.056.728	0	-102.836	-102.836	0



Futuro de dólar (em contratos)			
Instituição	Anterior	Atual	Varição
Bancos	108.863	113.873	5.010
DTVM'S e Corretoras de Valores	-55	-55	0
Outras Jurídicas Financeiras	8.020	8.020	0
Pessoa Jurídica Não Financeira	25.555	26.870	1.315
Invest. Institucional Nacional	-318.392	-324.715	-6.323
Investidores Não Residentes	177.179	177.192	13
Pessoa Física	-1.170	-1.185	-15
Banco Central	0	0	0

Dólar Mini - WDO (em contratos)			
Instituição	Anterior	Atual	Varição
Bancos	-90.362	-107.307	-16.945
DTVM'S e Corretoras de Valores	225	225	0
Outras Jurídicas Financeiras	0	0	0
Pessoa Jurídica Não Financeira	-21.797	-22.736	-939
Invest. Institucional Nacional	-109.345	-95.124	14.221
Investidores Não Residentes	240.313	237.983	-2.330
Pessoa Física	-19.034	-13.041	5.993
Banco Central	0	0	0

DDI - Cupom cambial (em contratos)			
Instituição	Anterior	Atual	Varição
Bancos	-20.012	-24.170	-4.158
DTVM'S e Corretoras de Valores	0	0	0
Outras Jurídicas Financeiras	0	0	0
Pessoa Jurídica Não Financeira	-7.023	-6.933	90
Invest. Institucional Nacional	-930.490	-931.033	-543
Investidores Não Residentes	957.505	962.116	4.611
Pessoa Física	20	20	0
Banco Central	0	0	0

SCS - Swap cambial com ajuste (em contratos)			
Instituição	Anterior	Atual	Varição
Bancos	607.123	607.123	0
DTVM'S e Corretoras de Valores	0	0	0
Outras Jurídicas Financeiras	0	0	0
Pessoa Jurídica Não Financeira	0	0	0
Invest. Institucional Nacional	1.124.499	1.124.499	0
Investidores Não Residentes	325.106	325.106	0
Pessoa Física	0	0	0
Banco Central	-2.056.728	-2.056.728	0

Fechamento de terça-feira (12/nov/24)

Contratos em aberto (B3)

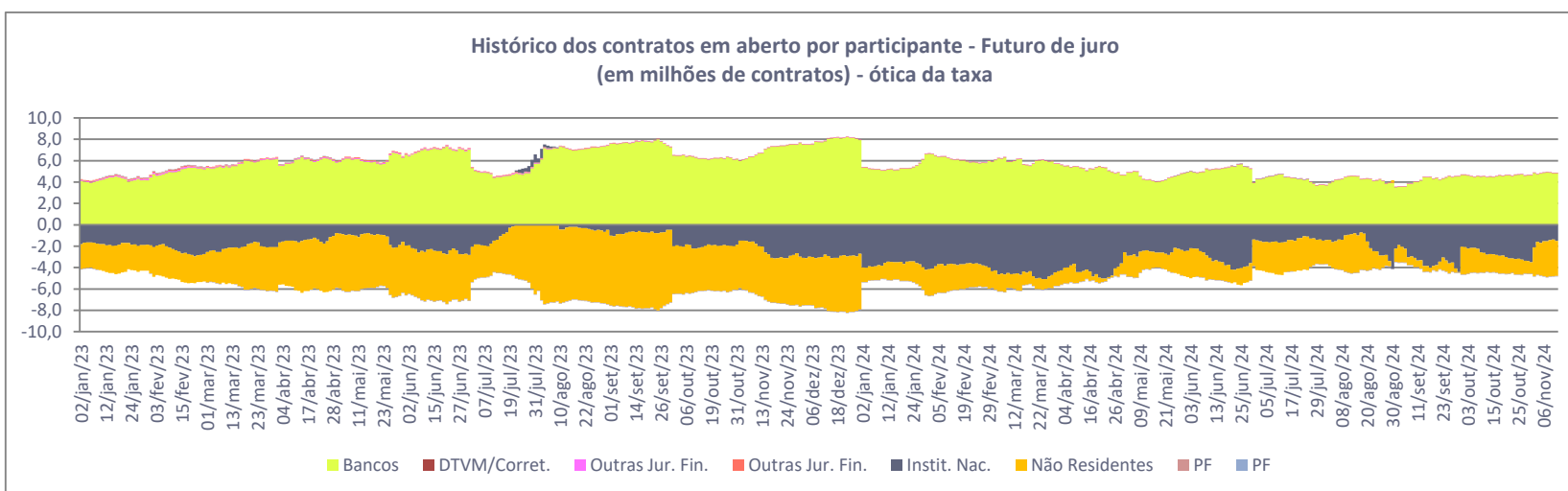
Economista-chefe | Étore Sanchez
Economista | Guilherme Sousa



(positivo = líquido comprado | negativo = líquido vendido) - ótica da taxa

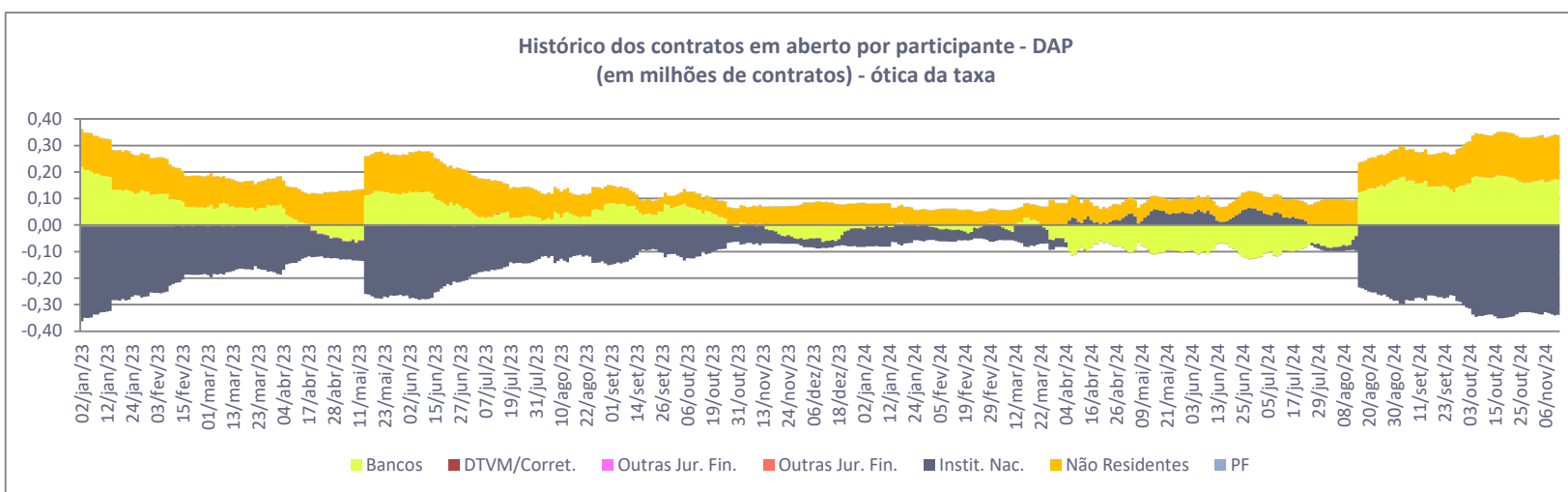
Juros

Mercado futuro de taxa de juro (em contratos)			
Instituição	Anterior	Atual	Varição
Bancos	4.838.423	4.833.552	-4.871
DTVM'S e Corretoras de Valores	11.503	11.811	308
Outras Jurídicas Financeiras	1.555	1.555	0
Pessoa Jurídica Não Financeira	-36.851	-37.561	-710
Invest. Institucional Nacional	-1.370.783	-1.517.319	-146.536
Investidores Não Residentes	-3.427.622	-3.275.583	152.039
Pessoa Física	-16225	-16455	-230



Cupom de DI x IPCA

Mercado futuro de cupom de DI x IPCA (em contratos)			
Instituição	Anterior	Atual	Varição
Bancos	174.318	171.966	-2.352
DTVM'S e Corretoras de Valores	-176	-155	21
Outras Jurídicas Financeiras	110	110	0
Pessoa Jurídica Não Financeira	43	40	-3
Invest. Institucional Nacional	-340.731	-338.241	2.490
Investidores Não Residentes	166.375	166.217	-158
Pessoa Física	61	63	2



Contratos em aberto (B3)

Fechamento de terça-feira (12/nov/24)

Economista-chefe | Étore Sanchez
Economista | Guilherme Sousa

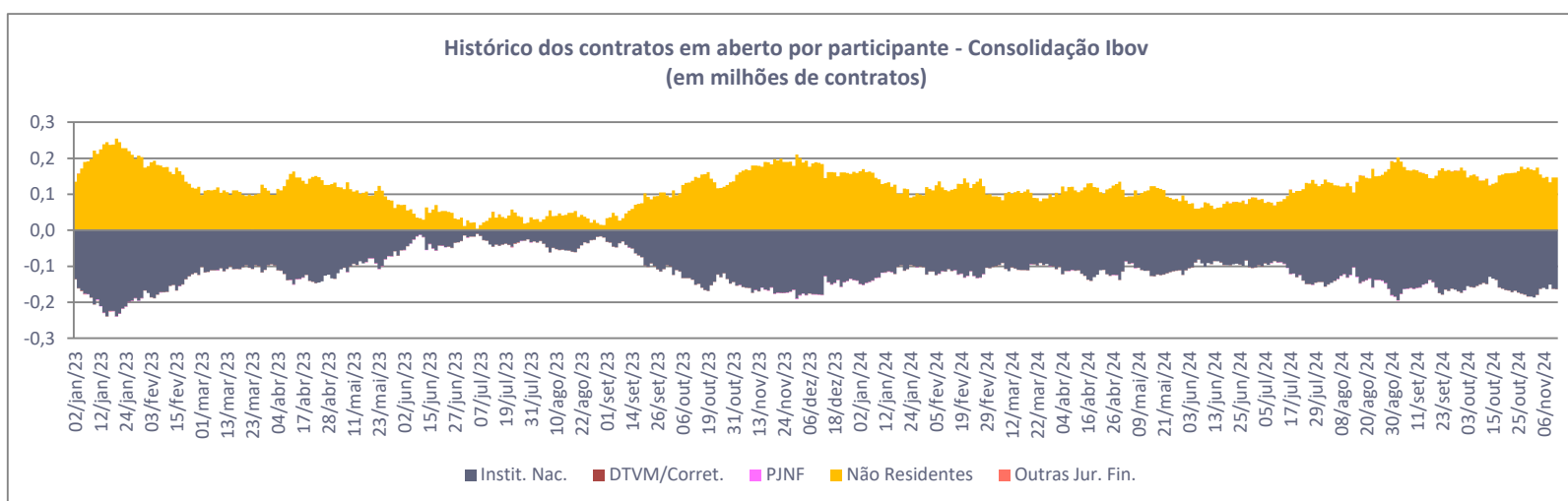


(positivo = líquido comprado | negativo = líquido vendido)

Ibovespa

Consolidação Ibovespa = Fut Ibov + Mini Ibov*0,2 (em contratos)

Instituição	Anterior	Atual	Varição
Bancos	5.867	6.243	376
DTVM'S e Corretoras de Valores	-400	-998	-598
Outras Jurídicas Financeiras	0	0	0
Pessoa Jurídica Não Financeira	1.099	962	-138
Invest. Institucional Nacional	-162.804	-163.373	-569
Investidores Não Residentes	145.797	145.527	-270
Pessoa Física	10441	11639,6	1198,6



Futuro de Ibovespa (em contratos)

Instituição	Anterior	Atual	Varição
Bancos	8.105	8.065	-40
DTVM'S e Corretoras de Valores	-220	-220	0
Outras Jurídicas Financeiras	0	0	0
Pessoa Jurídica Não Financeira	96	75	-21
Invest. Institucional Nacional	-94.906	-92.495	2.411
Investidores Não Residentes	84.630	82.260	-2.370
Pessoa Física	2295	2315	20

Mini Ibovespa (em contratos - sem adequação ao contrato grande)

Instituição	Anterior	Atual	Varição
Bancos	-11.192	-9.112	2.080
DTVM'S e Corretoras de Valores	-900	-3.891	-2.991
Outras Jurídicas Financeiras	0	0	0
Pessoa Jurídica Não Financeira	5.017	4.433	-584
Invest. Institucional Nacional	-339.489	-354.388	-14.899
Investidores Não Residentes	305.834	316.335	10.501
Pessoa Física	40730	46623	5893