


Abertura de Mercado

Destaques do dia no Brasil e no mundo para o mercado de ações.

Fique por dentro das notícias, expectativas e fatos relevantes de empresas listadas na B3.



 **Navegador de Conteúdo**

AGENDA DE INDICADORES	1
CENÁRIO ECONÔMICO	2
COMENTÁRIO DE RENDA FIXA	3
TÍTULOS PÚBLICOS FEDERAIS	3
BOLSAS & COMMODITIES	4
PARTICIPAÇÃO DOS INVESTIDORES (SEGMENTO BOVESPA)	4
EMPRESAS	5
DIVIDENDOS & JCP	7
PRÓXIMOS ENCONTROS DE POLÍTICA MONETÁRIA	7

 **Agenda de Indicadores**

Horário	País	Indicador	Projeção	Anterior
quinta-feira, 14 de novembro de 2024				
07:00	EUR	Emprego Total (Q3)		168.332,9K
07:00	EUR	PIB (Anual) (Q3)	0,9%	0,6%
07:00	EUR	Produção Industrial (Anual) (Set)		0,1%
08:00	BRL	IGP-10 - Índice de Inflação (Mensal) (Mensal) (Nov)		1,3%
09:00	BRL	IBC-Br (Set)		0,20%
09:30	EUR	BCE Publica Atas da Reunião de Política Monetária		
10:30	USD	Pedidos Iniciais por Seguro-Desemprego		221K
10:30	USD	IPP (Anual) (Out)		1,8%
12:30	USD	Estoque de Gás Natural		69B
13:00	USD	Estoques de Petróleo Bruto		2,149M
17:00	USD	Discurso de Powell, Presidente do Fed		
18:30	USD	Saldo de reservas com bancos do Federal Reserve		3,256T
22:30	CNY	Preços de Imóveis (Anual) (Out)		-5,8%
23:00	CNY	Investimento em Ativos Fixos (Anual) (Out)	3,5%	3,4%
23:00	CNY	Produção Industrial (Anual) (Out)	5,4%	5,4%
23:00	CNY	Vendas no Varejo (Anual) (Out)	3,8%	3,2%
23:00	CNY	Taxa de Desemprego na China (Out)		5,1%



Cenário Econômico

Brasil: Pacote fiscal pode ter impacto expressivo, segundo ministro Haddad, mas anúncio deve ficar para depois do G20, com chances de medidas saírem hoje reduzidas adicionalmente após explosão na Praça dos Três Poderes, informam os jornais.

Campos Neto palestra às 13:00 em painel promovido pelo Valor Capital Group e às 13:55 em fórum promovido pelo Instituto Líderes do Amanhã - ambos abertos à imprensa.

IBC-Br, que BC divulga às 9:00, deve ter avançado 0,50% em setembro, após aumento de 0,20% um mês antes; na comparação anual, o índice deve subir 4,40%.

Presidente Lula busca arranjo político para anunciar pacote fiscal, que está em sua terceira semana de discussões. Medidas devem incluir mudanças nos pisos de Saúde e Educação e no seguro-desemprego e ainda são estudadas alterações na regra de reajuste do salário-mínimo; militares foram chamados a contribuir, além de haver a possibilidade de inclusão de taxaço de super-ricos.

Homem com explosivos tentou entrar no STF, informou governo do DF; ministros do STF foram retirados da corte após dois estrondos;

Erika Hilton afirma que PEC contra escala 6x1 tem apoio até da direita: Folha

Internacional:

EUA: Futuros das bolsas de Nova York operam de lado. Índice dólar ruma para sua quinta valorização seguida - sequência mais longa desde 9 de outubro - e os rendimentos dos treasuries têm altas leves em meio à cautela quanto às perspectivas para o Fed após confirmação da vitória esmagadora dos republicanos nas eleições americanas

Presidente do BC americano, Jerome Powell, discursa às 17:00; mercado ainda pode reagir a dados como os de pedidos de seguro-desemprego e o PPI, além do leilão do Tesouro americano

Cobre caiu abaixo de US\$ 9.000 a tonelada pela primeira vez em dois meses, à medida que o dólar amplia os ganhos diante da expectativa de políticas do novo governo americano que podem ampliar pressões inflacionárias e levar a uma política mais rígida do Fed.

EUROPA: bolsas europeias operam em alta, favorecidas pelo noticiário de empresas, incluindo balanços positivos, enquanto investidores aguardam revisão do Produto Interno Bruto (PIB) da zona do euro e ata de política monetária do Banco Central Europeu (BCE).

No meio da manhã, o BCE divulga ata da reunião de política monetária de outubro, quando cortou seus juros básicos pela terceira vez este ano.

ÁSIA: bolsas asiáticas fecharam em baixa, após Wall Street reagir de forma apenas contida ontem a dados de inflação dos EUA que reforçaram expectativas de corte dos juros americanos.

Na China os mercados ficaram no vermelho, pressionados por ações ligadas a lítio e tecnologia. No fim da noite de hoje, estão previstos os últimos dados chineses de produção industrial e vendas no varejo.

Yuan caiu ao menor nível desde julho com saídas de capital e a China tomou medida para apoiar o yuan, fixando moeda em nível mais forte.



Comentário de Renda Fixa

Galípolo vê vários caminhos para atingir meta de inflação

Existem vários caminhos pelos quais o banco central pode atingir sua meta de inflação de 3%, já que os membros do comitê optaram por continuar dependentes de dados e sem fornecer guidance sobre a taxa de juros, disse o diretor de política monetária, Gabriel Galípolo, em evento em São Paulo.

- Mercado de trabalho e atividade econômica permanecem dinâmicas.
- Nosso único compromisso é com a meta de inflação.
- Surpresa fiscal está muito mais relacionada ao impacto na economia do que ao tamanho dos gastos.
- Banco central interveio no mercado cambial por razões de sazonalidade e foi bem compreendido pelos mercados.
- Política cambial é bem equilibrada e o banco central intervirá em caso de disfunções.

% Títulos Públicos Federais

Títulos Públicos		Taxa (a.a.)	Var.
Letras do Tesouro Nacional			
LTN	01/01/2026	13,202	▲
LTN	01/01/2028	13,361	▲
Notas do Tesouro Nacional Serie B			
NTNB Principal	15/05/2035	6,799	▼
NTNB Principal	15/05/2045	6,772	▼
NTNB	15/08/2032	6,891	▲
NTNB	15/08/2040	6,718	▼
NTNB	15/05/2055	6,729	▼
Notas do Tesouro Nacional Serie F			
NTNF	01/01/2025	11,400	▲
NTNF	01/01/2029	13,221	▲
NTNF	01/01/2031	13,090	▲



Bolsas & Commodities

Índice	Último Fechamento	Varição	Índice	Último Fechamento	Varição
Ibovespa	127.734	0,03%	S&P 500 VIX	14,53	-0,10%
S&P 500 Futuro	5.990	0,09%	Petróleo WTI (US\$/barril)	68,67	0,38%
Nasdaq Futuro	21.053	0,06%	Petróleo Brent (US\$/barril)	72,53	0,35%
Dow Jones Futuro	44.004	0,11%	Minério de Ferro - Dalian	104,61	-1,37%
IPC (México)	50.748	-0,68%	Ouro (US\$/Onça troy)	2.573	-1,03%
DAX (Frankfurt)	19.223	1,16%	Dólar comercial	5,8473	0,71%
CAC 40 (Paris)	7.281	0,89%	Euro Comercial	6,1335	0,25%
FTSE 100 (Londres)	8.050	0,24%	Café (B3)	341,00	0,44%
Nikkei 225 (Tóquio)	38.722	-0,48%	Milho (B3)	74,16	0,08%
SSE Composite (Shanghai)	3.439	-1,73%	Boi Gordo (B3)	343,25	-0,09%



Participação dos Investidores (segmento Bovespa)

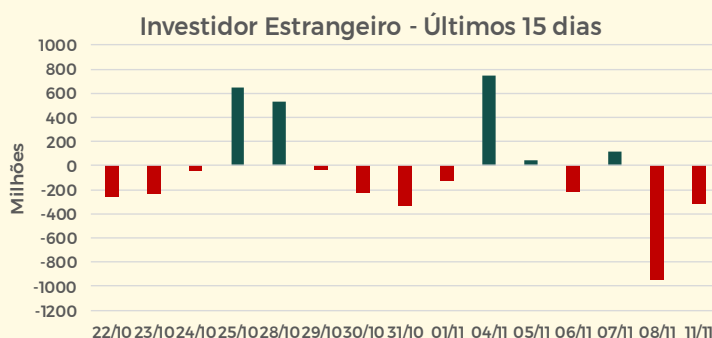
Dados acumulados em : 01/11/2024 até 11/11/2024

Tipo de Investidores	Compras		Vendas		Saldo no Mês - Novembro		Saldo do Dia 11/11	
	R\$ MIL	Part. (%)	R\$ MIL	Part. (%)	R\$		R\$	
Institucionais	R\$ 38.114.878,00	11,74%	R\$ 38.856.586,00	11,96%	R\$ (741.708,00)		R\$ (296.107,00)	
Instituições Financeiras	R\$ 5.592.511,00	1,72%	R\$ 5.241.445,00	1,61%	R\$ 351.066,00		R\$ 351.553,00	
Investidor Estrangeiro	R\$ 93.106.661,00	28,67%	R\$ 93.798.053,00	28,88%	R\$ (691.392,00)		R\$ (313.018,00)	
Investidores Individuais	R\$ 24.409.775,00	7,52%	R\$ 23.528.045,00	7,24%	R\$ 881.730,00		R\$ 182.989,00	
Outros	R\$ 1.162.679,00	0,36%	R\$ 962.376,00	0,30%	R\$ 200.303,00		R\$ 74.582,00	

Acumulado do Ano (2024)

Tipo de Investidores	Saldo
Investidor Estrangeiro	R\$ (31.452.174,00)
Institucionais	R\$ (25.395.335,00)
Investidores Individuais	R\$ 24.894.677,00
Instituições Financeiras	R\$ 10.723.123,00

Defasagem de 2 dias úteis



 **Empresas**

BANCO DO BRASIL apurou lucro líquido ajustado de R\$ 9,515 bilhões no 3Tri24, alta de 8,3% na comparação anual. A margem financeira subiu 9,3%, para R\$ 25,870 bilhões. O banco elevou para entre R\$ 34 bilhões e R\$ 37 bilhões o guidance de provisões contra inadimplência. No trimestre anterior, a faixa era de R\$ 31 bilhões a R\$ 34 bilhões. BB distribuirá R\$ 2,758 bilhões em JCP, a R\$ 0,48 por ação; ex em 26/11. Pagamento sai em 6 de dezembro.

JBS teve lucro líquido de R\$ 3,842 bilhões no 3Tri24, salto de 571% sobre o 3Tri23. Ebitda ajustado subiu 120,7%, para R\$ 11,94 bilhões. A companhia anunciou que distribuirá R\$ 2,218 bilhões em dividendos, equivalente a R\$ 1,00 por ação; ex dia 25; pagamento em 15/01/25.

BRF reverteu prejuízo e teve lucro líquido de R\$ 1,137 bilhão no 3Tri24. Ebitda ajustado somou R\$ 2,968 bilhões, alta anual de 146,4%.

MARFRIG apurou lucro líquido de R\$ 79,1 milhões no 3tri24 e reverteu prejuízo do 3Tri23. Ebitda consolidado foi de R\$ 3,872 bilhões, alta de 60,4%.

B3 informou lucro líquido recorrente de R\$ 1,226 bilhão no 3Tri24, alta anual de 5,8%. Ebitda recorrente somou R\$ 1,7 bilhão, alta de 5,5%.

REDE D'OR teve lucro líquido de R\$ 1,215 bilhão no 3Tri24, alta anual de 59,8%. Ebitda soma R\$ 2,497 bilhões, alta de 30,6%; receita líquida soma R\$ 13,205 bilhões, alta de 9,9%.

CYRELA apurou lucro líquido de R\$ 473 milhões no 3Tri24, alta de 88% ante 3Tri23. A receita líquida foi de R\$ 2,03 bilhões, alta de 25%. A margem bruta caiu 0,2 ponto porcentual, para 33,3%.

MRV&CO teve lucro líquido consolidado ajustado de R\$ 17,3 milhões no 3Tri24 e reverteu prejuízo do 3Tri23. Receita líquida consolidada somou R\$ 2,349 bilhões, alta anual de 23,6%.

GAFISA. O prejuízo líquido teve queda anualizada de 24,5% no 3Tri, para R\$ 67 milhões.

CEMIG teve lucro líquido de R\$ 3,28 bilhões no 3Tri24, alta anual de 165,11%. Ebitda somou R\$ 4,96 bilhões, aumento de 146,5%.

EQUATORIAL teve lucro líquido de R\$ 790 milhões no 3Tri24, aumento de 25,4% na comparação anual. Ebitda somou R\$ 2,933 bilhões, alta de 16,3% em relação ao mesmo período de 2023.

AZZAS informou lucro líquido recorrente (pro forma) de R\$ 163,8 milhões no 3Tri24, queda anual de 28,6%. Ebitda recorrente (pro forma) somou R\$ 476,8 milhões, alta de 4,2% em relação ao mesmo período de 2023.

AMERICANAS registrou lucro líquido de R\$ 10,2 bilhões no 3Tri24 e reverteu prejuízo de R\$ 1,6 bilhão do 3Tri23. Ebitda somou R\$ 547 milhões no 3Tri24 e reverte número negativo em R\$ 368 milhões no 3Tri23.

ALLOS registrou lucro líquido de R\$ 112,77 milhões no 3Tri24, revertendo prejuízo do 3tri23. Ebitda ajustado somou R\$ 475,4 milhões, alta anual de 9,8%.

COSAN teve lucro líquido de R\$ 293 milhões no 3Tri24, queda anual de 57%. Ebitda somou R\$ 4,021 bilhões, baixa de 12%. Empresa aprovou novo programa de recompra de até 9,99% das ações em circulação. Programa tem prazo de 18 meses, com término em 13 de maio de 2026.

PAGBANK informou lucro líquido recorrente de R\$ 572 milhões no 3Tri24, alta anual de 30%. Carteira de crédito cresceu 30%, a R\$ 3,2 bilhões.

HYPERA apurou lucro de R\$ 370,1 milhões em operações continuadas no 3Tri24, queda anual de 25,9%. Ebitda das operações continuadas somou R\$ 561,2 milhões, queda de 29,6%.

ULTRAPAR informou lucro líquido de R\$ 698 milhões no 3tri24, queda anual de 21,6%. Ebitda ajustado somou R\$ 1,5 bilhão, recuo de 23,2%.

NUBANK registrou lucro líquido de US\$ 553,4 milhões no 3Tri24, alta de 107% sobre o 3Tri23. Receita cresceu 56%, para US\$ 2,9 bi; ROE atingiu 30%. Inadimplência acima de 90 dias foi de 7,2% no 3Tri24, de 7,0% no 2tri24.

POSITIVO teve lucro líquido de R\$ 1,7 milhão no 3ri4, queda de 94% sobre o 3Tri23. Ebitda caiu 44,8%, para R\$ 67 milhões.



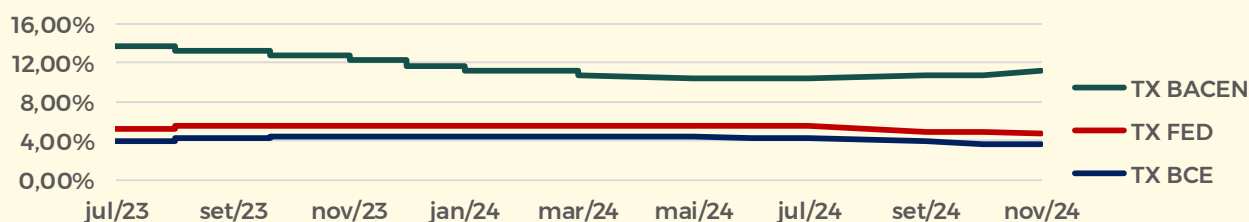
Dividendos & JCP

Empresa	Ticker	Valor	Data COM	Data PAG	Tipo	DY
Localiza	RENT3	R\$ 0,39952584	25/09/2024	14/11/2024	JCP	0,95%
Caixa Segur.	CXSE3	R\$ 0,23400000	04/11/2024	18/11/2024	Dividendo	0,00%
Petrobras	PETR4	R\$ 0,11384838	21/08/2024	21/11/2024	Dividendo	0,30%
Petrobras	PETR4	R\$ 0,41275171	21/08/2024	21/11/2024	JCP	1,07%
Copel	CPLE6	R\$ 0,09879225	30/09/2024	27/11/2024	JCP	0,97%
Taesa	TAEEL1	R\$ 0,30502951	15/08/2024	27/11/2024	Dividendo	0,86%
Taesa	TAEEL1	R\$ 0,34309456	15/08/2024	27/11/2024	JCP	0,96%
Copel	CPLE6	R\$ 0,07055498	30/09/2024	29/11/2024	Dividendo	0,69%
Petz	PETZ3	R\$ 0,28829725	13/11/2024	29/11/2024	Dividendo	0,00%
Vibra	VBBR3	R\$ 0,30317401	18/04/2024	29/11/2024	Dividendo	1,25%



Próximos Encontros de Política Monetária

COPOM BACEN		FOMC FED		GC BCE	
19/mar - 20/mar	▼ 10,75%	19/mar - 20/mar	■ 5,50%	07/mar	■ 4,50%
07/mai - 08/mai	▼ 10,50%	30/abr - 01/mai	■ 5,50%	11/abr	■ 4,50%
18/jun - 19/jun	■ 10,50%	11/jun - 12/jun	■ 5,50%	06/jun	▼ 4,25%
30/jul - 31/jul	■ 10,50%	30/jul - 31/jul	■ 5,50%	18/jul	■ 4,25%
17/set - 18/set	▲ 10,75%	17/set - 18/set	▼ 5,00%	12/set	▼ 4,00%
05/nov - 06/nov	▲ 11,25%	06/nov - 07/nov	▼ 4,75%	17/out	▼ 3,75%
10/dez - 11/dez		17/dez - 18/dez		12/dez	



**RÉGIS CHINCHILA**

CNPI EM-426

ANALISTA DE INVESTIMENTOS

rchinchila@terrainvestimentos.com.br**DISCLAIMER**

Este relatório foi elaborado pela Terra Investimentos D.T.V.M LTDA., para uso exclusivo e intransferível do seu destinatário, não podendo ser reproduzido ou distribuído a qualquer pessoa sem expressa autorização da Terra Investimentos. Sua distribuição tem caráter informativo e não representa, em nenhuma hipótese, oferta de compra e venda ou solicitação de compra e venda de qualquer ativo, mas tão somente, a (s) opinião (ões) do (s) analista (s) emissor (es) do referido relatório. As informações contidas foram elaboradas a partir de fontes públicas e consideramos fidedignas, mas não representam por parte da Terra Investimentos garantia de exatidão das informações prestadas ou julgamento sobre a qualidade das mesmas e não devem ser consideradas como tais. Além disso, as informações, opiniões, estimativas e projeções contidas referem-se à data presente e estão sujeitas a alterações sem aviso prévio. Este relatório não leva em consideração os objetivos de investimento e a situação financeira de cada investidor, sendo o destinatário responsável por suas próprias conclusões e estratégias de investimentos. Investimentos em ações e outros valores mobiliários apresentam riscos elevados e a rentabilidade obtida no passado não representa garantia de resultados futuros, e a rentabilidade divulgada não é líquida de impostos. O investimento em Ações, Fundos Imobiliários e BDRs não são garantidos pelo Fundo Garantidor de Crédito (FGC). Nos termos do Artigo 21 da Resolução CVM nº20, de 25 de fevereiro de 2021, o (s) analista (s) de investimento (s) responsável (is) pela elaboração deste relatório declara (m) que as análises e recomendações aqui contidas refletem única e exclusivamente suas opiniões pessoais e foram realizadas de forma independente e autônoma, inclusive em relação à Terra Investimentos.

DECLARAÇÕES DO(S) ANALISTA(S)

Sem prejuízo do disclaimer acima e em conformidade com as disposições do Artigo 21 da Resolução CVM nº 20, de 25 de fevereiro de 2021, o(s) analista(s) de investimentos responsável(is) pela elaboração deste relatório declara(m) ainda que: (I) É (são) certificado (s) e credenciados pela APIMEC; (II) As análises e recomendações refletem única e exclusivamente suas opiniões pessoais, às quais foram realizadas de forma independente e autônoma, inclusive em relação à Terra Investimentos; (III) Assim como seu(s) cônjuge(s) ou companheiro(s), pode(m) ser titular(es), diretamente ou indiretamente, de ações e/ou outros valores mobiliários de emissão da companhia objeto da análise deste Relatório, mantendo, no entanto, sua imparcialidade na elaboração de documentos; (IV) Assim como seu(s) cônjuge(s) ou companheiro(s), pode(m) estar direta ou indiretamente, envolvido(s) na aquisição, alienação ou intermediação dos valores mobiliários objeto deste Relatório, mantendo, no entanto, sua imparcialidade na elaboração de documentos; (V) Sua(s) remuneração(ões) é(são) fixa(s) e não está(ão), diretamente ou indiretamente, relacionada(s) à recomendação específica ou atrelada à precificação de quaisquer dos valores mobiliários de emissão da companhia objeto de análise neste Relatório.