


Abertura de Mercado

Destaques do dia no Brasil e no mundo para o mercado de ações.

Fique por dentro das notícias, expectativas e fatos relevantes de empresas listadas na B3.



 **Navegador de Conteúdo**

AGENDA DE INDICADORES	1
CENÁRIO ECONÔMICO	2
COMENTÁRIO DE RENDA FIXA	3
TÍTULOS PÚBLICOS FEDERAIS	3
BOLSAS & COMMODITIES	4
PARTICIPAÇÃO DOS INVESTIDORES (SEGMENTO BOVESPA)	4
EMPRESAS	5
DIVIDENDOS & JCP	7
PRÓXIMOS ENCONTROS DE POLÍTICA MONETÁRIA	7

 **Agenda de Indicadores**

Horário	País	Indicador	Projeção	Anterior
sexta-feira, 8 de novembro de 2024				
07:00	EUR	Cúpula de Líderes da UE		
09:00	BRL	IPCA Acumulado 12 meses (Anual) (Out)		4,42%
09:00	BRL	IPCA (Mensal) (Out)		0,44%
09:00	BRL	IPCA com Ajuste (Mensal) (Out)		0,50%
12:00	USD	Expectativas de Inflação Michigan (Nov)		2,7%
13:00	USD	Discurso de Bowman, Membro do FOMC		
14:00	USD	Relatório WASDE		
15:00	USD	Contagem Total de Sondagens dos EUA por Baker Hughes		
22:30	CNY	IPC (Mensal) (Out)		0,0%
22:30	CNY	IPC China (Anual) (Out)		0,4%
22:30	CNY	IPP (Anual) (Out)		-2,8%



Cenário Econômico

Brasil: IPCA, que IBGE divulga às 9:00, deve acelerar para 0,54% em outubro na comparação mensal, segundo mediana das estimativas, ante 0,44% no mês anterior, e para 4,74% na comparação anual, contra 4,42% em setembro. IPCA deve superar teto da meta com efeitos da seca, segundo Adriana Dupita, da Bloomberg Economics.

Ao longo do dia, mercado deve continuar atento à reunião do governo sobre cortes de gastos, que prossegue hoje após encontro sem decisão da véspera gerar volatilidade.

Reunião sobre corte de gastos será retomada sexta-feira às 14:00. Lula deve manter regras atuais do seguro-desemprego intactas, afirma o Valor, citando uma fonte não identificada do primeiro escalão do governo. Governo procura alternativas tanto com receitas quanto nas despesas, diz a fonte. Proposta de mudar critérios para concessão do abono salarial continua na mesa.

Internacional:

EUA: Futuros das bolsas em Nova York também estão de lado. Investidores em algumas classes de ativos estão diminuindo seu entusiasmo com o “Trump trade”, pois questionam se Donald Trump levará adiante suas ambiciosas propostas tarifárias como presidente dos EUA. Rendimentos dos treasuries e o dólar devolveram parte da alta registrada antes da eleição - embora nesta manhã a moeda americana opere de lado

Fed disse ontem, ao cortar o juro em 0,25pp, que os riscos para as metas seguem perto do equilíbrio; presidente Jerome Powell afirmou que decisões serão feitas reunião a reunião e que não renunciaria se Trump pedisse.

EUROPA: bolsas europeias operam em baixa, pressionadas por ações de mineração e do setor de luxo, após medidas de estímulo chinesas aquém do esperado e balanço de vendas desanimador da Richemont, grupo suíço controlador da joalheria Cartier.

Apenas o subíndice da indústria mineradora tinha queda de 2,7%, enquanto o do setor de bens de luxo recuava 2,5%.

Já a Richemont divulgou queda anual de 1% nas vendas do trimestre até o fim de setembro, em meio à fraqueza da demanda no mercado chinês. No horário acima, a ação da dona da Cartier tombava 4,5% em Zurique.

ÁSIA: bolsas asiáticas fecharam sem direção única, um dia após o Federal Reserve (Fed, o banco central dos EUA) mais uma vez cortar juros e à espera de possíveis novos estímulos fiscais na China.

Cobre e o minério de ferro, ações chinesas e o yuan caíram depois que as autoridades do país anunciaram um programa de US\$ 1,4 trilhão, ou 10 trilhões de yuans, para refinar a dívida dos governos locais, sinalizando que os investidores não ficaram impressionados com a nova tentativa de apoiar a economia.

Presidente chinês Xi Jinping participará da reunião da APEC de 13 a 17 de novembro e fará uma visita de Estado ao Peru, de acordo com um comunicado do Ministério das Relações Exteriores da China. Xi participará da Cúpula do G20 de 17 a 21 de novembro e visitará o Brasil.



Comentário de Renda Fixa

As expectativas com medidas para controlar os gastos dominaram a sessão de quinta-feira. Os juros futuros caíram 15 pontos na parcela longa, com agentes atentos ao noticiário das contas públicas – ministro da Fazenda, Fernando Haddad, e outros pares se reúnem hoje com Lula. Dólar operou perto da estabilidade em pregão volátil. Mercados locais tiveram reação positiva imediatamente após decisão do Fomc, que cortou os juros em 0,25pp, conforme o esperado. O Fed disse no comunicado que os riscos para as metas seguem perto do equilíbrio. Presidente do BC americano Jerome Powell disse que decisões serão feitas reunião a reunião e que não renunciaria se Donald Trump pedisse.

% Títulos Públicos Federais

Títulos Públicos		Taxa (a.a.)	Var.
Letras do Tesouro Nacional			
LTN	01/01/2026	12,984	▲
LTN	01/01/2028	13,008	▼
Notas do Tesouro Nacional Serie B			
NTNB Principal	15/05/2035	6,637	▼
NTNB Principal	15/05/2045	6,634	▼
NTNB	15/08/2032	6,715	▼
NTNB	15/08/2040	6,561	▼
NTNB	15/05/2055	6,600	▼
Notas do Tesouro Nacional Serie F			
NTNF	01/01/2025	11,363	▲
NTNF	01/01/2029	12,911	▼
NTNF	01/01/2031	12,835	▼

Bolsas & Commodities

Índice	Último Fechamento	Varição	Índice	Último Fechamento	Varição
Ibovespa	129.682	-0,51%	S&P 500 VIX	15,84	1,27%
S&P 500 Futuro	5.965	-0,15%	Petróleo WTI (US\$/barril)	71,25	-1,53%
Nasdaq Futuro	21.029	-0,35%	Petróleo Brent (US\$/barril)	74,64	-1,31%
Dow Jones Futuro	43.745	0,03%	Minério de Ferro - Dalian	108,40	-1,65%
IPC (México)	52.311	1,12%	Ouro (US\$/Onça troy)	2.706	-0,63%
DAX (Frankfurt)	19.160	-1,04%	Dólar comercial	5,6931	0,00%
CAC 40 (Paris)	7.352	-0,99%	Euro Comercial	6,1515	-0,15%
FTSE 100 (Londres)	8.067	-0,91%	Café (B3)	314,50	-0,51%
Nikkei 225 (Tóquio)	39.381	0,30%	Milho (B3)	73,60	0,11%
SSE Composite (Shanghai)	3.471	-0,53%	Boi Gordo (B3)	334,05	0,01%



Participação dos Investidores (segmento Bovespa)

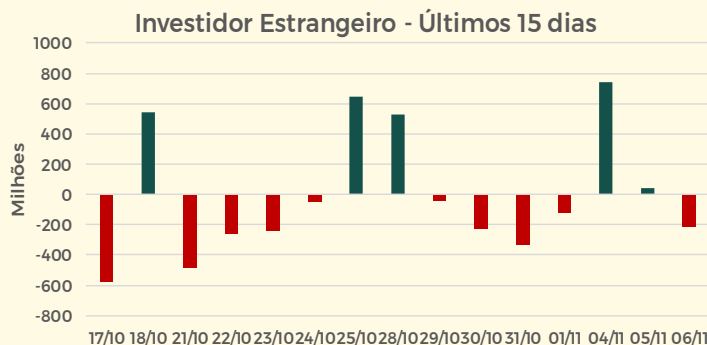
Dados acumulados em : 01/11/2024 até 06/11/2024

Tipo de Investidores	Compras		Vendas		Saldo no Mês - Novembro		Saldo do Dia 06/11	
	R\$ MIL	Part. (%)	R\$ MIL	Part. (%)	R\$		R\$	
Institucionais	R\$ 20.787.319,00	12,08%	R\$ 20.898.906,00	12,15%	R\$ (11.587,00)		R\$ 319.023,00	
Instituições Financeiras	R\$ 2.662.181,00	1,55%	R\$ 2.709.528,00	1,58%	R\$ (47.347,00)		R\$ (6.952,00)	
Investidor Estrangeiro	R\$ 49.554.681,00	28,81%	R\$ 49.109.488,00	28,55%	R\$ 445.193,00		R\$ (218.890,00)	
Investidores Individuais	R\$ 12.427.035,00	7,22%	R\$ 12.739.080,00	7,41%	R\$ (312.045,00)		R\$ (128.796,00)	
Outros	R\$ 585.197,00	0,34%	R\$ 559.410,00	0,33%	R\$ 25.787,00		R\$ 35.617,00	

Acumulado do Ano (2024)

Tipo de Investidores	Saldo
Investidor Estrangeiro	R\$ (30.315.589,00)
Institucionais	R\$ (24.765.214,00)
Investidores Individuais	R\$ 23.700.902,00
Instituições Financeiras	R\$ 10.324.710,00

Defasagem de 2 dias úteis



 **Empresas**

PETROBRAS. 3T24 com lucro líquido de R\$32,6 bi. Ebitda recorrente de R\$64,4 bi e fluxo de caixa livre de R\$38 bi. Geração de caixa operacional (FCO) de R\$62,7 bi, um dos seis melhores da história. Dívida financeira reduzida em 2,1% no trimestre, chegando a US\$25,8 bi, menor nível desde 2008.

GPA fará a 20ª emissão de debêntures, no valor de R\$ 1,390 bilhão em três séries, com vencimentos em 29 de julho de 2025, 29 de julho de 2026 e 29 de novembro de 2027.

LOJAS RENNER registrou lucro líquido de R\$ 255,3 milhões no 3Tri24, alta anual de 47,7%. Ebitda ajustado foi de R\$ 576,8 milhões, avanço de 59,1%.

MAGAZINE LUIZA teve lucro líquido de R\$102,4 milhões no 3tri24, revertendo prejuízo do 3Tri23. Ebitda foi de R\$ 713,5 milhões, revertendo resultado negativo do mesmo período em 2023.

ALPARGATAS apresentou lucro líquido de R\$ 57,3 milhões no 3Tri24, revertendo prejuízo do 3Tri23. Ebitda foi de R\$ 142,1 milhões, alta anual de 111,8%.

ASSAÍ teve lucro líquido de R\$ 156 milhões no 3Tri24, queda anual de 15,7%. Ebitda subiu 7%, para R\$ 1,367 bilhão.

YDUQS apurou lucro líquido de R\$ 151,9 milhões no 3Tri24, alta anual de 62,7%. Ebitda cresceu 1%, para R\$ 457,8 milhões.

COGNA reduziu o prejuízo líquido em 71,6% no 3Tri24 sobre o 3Tri23, para R\$ 22 milhões. Ebitda subiu 9,1%, para R\$ 377 milhões.

FLEURY teve lucro líquido de R\$ 190,7 milhões no 3Tri24, alta de 9,5% na comparação anual. Ebitda subiu 6,2%, para 537,4 milhões.

PETRORECÔNCAVO registrou lucro líquido de R\$ 158,8 milhões no 3Tri24, alta anual de 9%. Ebitda somou R\$ 439,4 milhões, alta de 16%.

LWSA teve lucro líquido de R\$ 16,9 milhões no 3Tri24, salto de 336,4% sobre igual período de 2023. Ebitda subiu 50,7%, para R\$ 67,7 milhões. Companhia aprovou a distribuição de R\$ 40 milhões em dividendos, o equivalente a R\$ 0,0716 por ação, com pagamento em 21/11; ex em 13/11.

DIRECIONAL registrou lucro líquido de R\$ 155,8 milhões no 3Tri24, alta de 88,5% sobre o 3Tri23. Ebitda ajustado aumentou 59%, para R\$ 221 milhões.

MOVIDA teve lucro líquido ajustado de R\$ 90,6 mi no 3Tri24 e reverteu prejuízo do 3Tri23. Ebitda somou R\$ 1,2 bilhão, alta de 43,7%.

ECORODOVIAS apresentou lucro líquido de R\$ 264,6 milhões no 3Tri24, alta anual de 14,9%. Ebitda ajustado somou R\$ 1,22 bilhão, crescimento de 18%.

RUMO registrou lucro líquido ajustado de R\$ 794 milhões no 3Tri24, alta anual de 64,5%. Ebitda ajustado somou R\$ 2,1 bilhões, 22% acima do 3Tri23.

CPFL apurou lucro líquido de R\$ 1,33 bi no 3Tri24, alta de 1,5% na comparação anual. Ebitda consolidado cresceu 0,7%, para R\$ 3,16 bilhões.

ENERGISA apresentou lucro líquido consolidado de R\$ 727,1 milhões no 3tri24, alta anual de 5,6%. Ebitda ajustado ficou em R\$ 1,83 bilhão, queda de 13,5%. Companhia aprovou distribuição de R\$ 270 milhões em dividendos, o equivalente a R\$ 0,127 por ação, com pagamento em 25/11; ex em 13/11.

ALUPAR apurou lucro líquido regulatório de R\$ 182,9 milhões no 3Tri24, alta de 11,9% na comparação anual. Ebitda societário somou R\$ 655,7 milhões, queda de 1% em relação ao mesmo período de 2023.

CAIXA SEGURIDADE teve lucro líquido recorrente de R\$ 1,005 bilhão no 3Tri24, alta anual de 9,7%. Prêmios foram de R\$ 2,506 bilhões no período, alta de 7,8%. Sinistralidade foi de 20,1%, baixa de 1,5 ponto percentual. Empresa pagará R\$ 930 milhões em dividendos intercalares a R\$ 0,31 por ação; ex em 06/01.

OI. A diretora de Finanças e RI, Cristiane Sales, confirmou que a companhia está avaliando a alternativa de financiamento na ordem de R\$ 1,5 bilhão devido à falta de recursos em caixa.



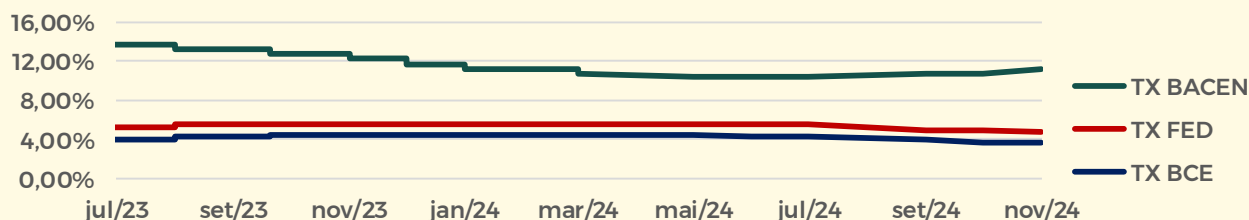
Dividendos & JCP

Empresa	Ticker	Valor	Data COM	Data PAG	Tipo	DY
Santander	SANB11	R\$ 0,05366350	17/10/2024	08/11/2024	Dividendo	0,19%
Santander	SANB11	R\$ 0,34881272	17/10/2024	08/11/2024	JCP	1,21%
Santos Brasil	STBP3	R\$ 0,14669668	28/10/2024	13/11/2024	Dividendo	1,15%
Santos Brasil	STBP3	R\$ 0,04267568	28/10/2024	13/11/2024	JCP	0,33%
Localiza	RENT3	R\$ 0,39952584	25/09/2024	14/11/2024	JCP	0,95%
Caixa Segur.	CXSE3	R\$ 0,23400000	04/11/2024	18/11/2024	Dividendo	0,00%
Petrobras	PETR4	R\$ 0,11384838	21/08/2024	21/11/2024	Dividendo	0,30%
Petrobras	PETR4	R\$ 0,41275171	21/08/2024	21/11/2024	JCP	1,07%
Copel	CPLE6	R\$ 0,09879225	30/09/2024	27/11/2024	JCP	0,97%
Taesa	TAE11	R\$ 0,30502951	15/08/2024	27/11/2024	Dividendo	0,86%
Taesa	TAE11	R\$ 0,34309456	15/08/2024	27/11/2024	JCP	0,96%
Copel	CPLE6	R\$ 0,07055498	30/09/2024	29/11/2024	Dividendo	0,69%



Próximos Encontros de Política Monetária

COPOM BACEN		FOMC FED		CC BCE	
19/mar - 20/mar	▼ 10,75%	19/mar - 20/mar	■ 5,50%	07/mar	■ 4,50%
07/mai - 08/mai	▼ 10,50%	30/abr - 01/mai	■ 5,50%	11/abr	■ 4,50%
18/jun - 19/jun	■ 10,50%	11/jun - 12/jun	■ 5,50%	06/jun	▼ 4,25%
30/jul - 31/jul	■ 10,50%	30/jul - 31/jul	■ 5,50%	18/jul	■ 4,25%
17/set - 18/set	▲ 10,75%	17/set - 18/set	▼ 5,00%	12/set	▼ 4,00%
05/nov - 06/nov	▲ 11,25%	06/nov - 07/nov	▼ 4,75%	17/out	▼ 3,75%
10/dez - 11/dez		17/dez - 18/dez		12/dez	



**RÉGIS CHINCHILA**

CNPI EM-426

ANALISTA DE INVESTIMENTOS

rchinchila@terrainvestimentos.com.br**DISCLAIMER**

Este relatório foi elaborado pela Terra Investimentos D.T.V.M LTDA., para uso exclusivo e intransferível do seu destinatário, não podendo ser reproduzido ou distribuído a qualquer pessoa sem expressa autorização da Terra Investimentos. Sua distribuição tem caráter informativo e não representa, em nenhuma hipótese, oferta de compra e venda ou solicitação de compra e venda de qualquer ativo, mas tão somente, a (s) opinião (ões) do (s) analista (s) emissor (es) do referido relatório. As informações contidas foram elaboradas a partir de fontes públicas e consideramos fidedignas, mas não representam por parte da Terra Investimentos garantia de exatidão das informações prestadas ou julgamento sobre a qualidade das mesmas e não devem ser consideradas como tais. Além disso, as informações, opiniões, estimativas e projeções contidas referem-se à data presente e estão sujeitas a alterações sem aviso prévio. Este relatório não leva em consideração os objetivos de investimento e a situação financeira de cada investidor, sendo o destinatário responsável por suas próprias conclusões e estratégias de investimentos. Investimentos em ações e outros valores mobiliários apresentam riscos elevados e a rentabilidade obtida no passado não representa garantia de resultados futuros, e a rentabilidade divulgada não é líquida de impostos. O investimento em Ações, Fundos Imobiliários e BDRs não são garantidos pelo Fundo Garantidor de Crédito (FGC). Nos termos do Artigo 21 da Resolução CVM nº20, de 25 de fevereiro de 2021, o (s) analista (s) de investimento (s) responsável (is) pela elaboração deste relatório declara (m) que as análises e recomendações aqui contidas refletem única e exclusivamente suas opiniões pessoais e foram realizadas de forma independente e autônoma, inclusive em relação à Terra Investimentos.

DECLARAÇÕES DO(S) ANALISTA(S)

Sem prejuízo do disclaimer acima e em conformidade com as disposições do Artigo 21 da Resolução CVM nº 20, de 25 de fevereiro de 2021, o(s) analista(s) de investimentos responsável(is) pela elaboração deste relatório declara(m) ainda que: (I) É (são) certificado (s) e credenciados pela APIMEC; (II) As análises e recomendações refletem única e exclusivamente suas opiniões pessoais, às quais foram realizadas de forma independente e autônoma, inclusive em relação à Terra Investimentos; (III) Assim como seu(s) cônjuge(s) ou companheiro(s), pode(m) ser titular(es), diretamente ou indiretamente, de ações e/ou outros valores mobiliários de emissão da companhia objeto da análise deste Relatório, mantendo, no entanto, sua imparcialidade na elaboração de documentos; (IV) Assim como seu(s) cônjuge(s) ou companheiro(s), pode(m) estar direta ou indiretamente, envolvido(s) na aquisição, alienação ou intermediação dos valores mobiliários objeto deste Relatório, mantendo, no entanto, sua imparcialidade na elaboração de documentos; (V) Sua(s) remuneração(ões) é(são) fixa(s) e não está(ão), diretamente ou indiretamente, relacionada(s) à recomendação específica ou atrelada à precificação de quaisquer dos valores mobiliários de emissão da companhia objeto de análise neste Relatório.