


# Abertura de Mercado

**Destaques do dia no Brasil e no mundo para o mercado de ações.**

Fique por dentro das notícias, expectativas e fatos relevantes de empresas listadas na B3.



 **Navegador de Conteúdo**

<b>AGENDA DE INDICADORES</b>	<b>1</b>
<b>CENÁRIO ECONÔMICO</b>	<b>2</b>
<b>COMENTÁRIO DE RENDA FIXA</b>	<b>3</b>
<b>TÍTULOS PÚBLICOS FEDERAIS</b>	<b>3</b>
<b>BOLSAS &amp; COMMODITIES</b>	<b>4</b>
<b>PARTICIPAÇÃO DOS INVESTIDORES (SEGMENTO BOVESPA)</b>	<b>4</b>
<b>EMPRESAS</b>	<b>5</b>
<b>DIVIDENDOS &amp; JCP</b>	<b>6</b>
<b>PRÓXIMOS ENCONTROS DE POLÍTICA MONETÁRIA</b>	<b>6</b>

 **Agenda de Indicadores**

Horário	País	Indicador	Projeção	Anterior
<b>sexta-feira, 1 de novembro de 2024</b>				
09:00	Brasil	Produção Industrial (Anual) (Set)		2,2%
09:00	Brasil	Produção Industrial (Mensal) (Set)		0,1%
09:30	EUA	Salário Médio por Hora (ano a ano) (Anual) (Out)		4,0%
09:30	EUA	Ganho Médio por Hora Trabalhada (Mensal) (Out)	0,3%	0,4%
09:30	EUA	Média de Horas Trabalhadas Semanais (Out)	34,2	34,2
09:30	EUA	Relatório de Emprego (Payroll) não-agrícola (Out)	140K	254K
09:30	EUA	Taxa de Participação (Out)		62,7%
09:30	EUA	Relatório de Emprego (Payroll) Privado (Out)	115K	223K
09:30	EUA	Taxa de Desemprego nos EUA (Out)	4,1%	4,1%
10:00	Brasil	PMI Industrial S&P Global (Out)		53,2
11:00	EUA	Gastos de Construção (Mensal) (Set)		-0,1%
11:00	EUA	Índice ISM de Emprego no Setor Manufatureiro (Out)		43,9
11:00	EUA	Índice de Novos Pedidos ISM (Out)		46,1
11:00	EUA	PMI Industrial ISM (Out)	47,6	47,2
11:00	EUA	Preços no Setor Manufatureiro ISM (Out)		48,3
11:45	EUA	PMI Industrial (Out)	47,8	47,3
14:00	EUA	Contagem Total de Sondas dos EUA por Baker Hughes		



## Cenário Econômico

---

**Brasil:** cautela com o risco fiscal, que voltou a pesar nos juros e câmbio ontem, tende a persistir. Definição sobre gastos na próxima semana é improvável com Fernando Haddad na Europa, diz Folha.

Produção industrial, que IBGE divulga às 9:00, deve ter crescido 1,0% em setembro na comparação mensal, segundo economistas, após alta de 0,1% na medição anterior. Na comparação anual, estimativa é de expansão de 3,4%.

Haddad participa às 10:00 de reunião do conselho de Itaipu e às 20:00 do lançamento do Canal CNBC.

### Internacional:

**EUA:** EUA divulgam Payroll de outubro às 9:30 e estimativa é de desaceleração para 100.000 vagas, de 254.000 em setembro, com efeito temporário de furacões e greves; ainda serão divulgados hoje o PMI e o ISM.

Investidores estão se preparando para as eleições nos EUA, com o chamado Fear Gauge - o Índice de Volatilidade da CBOE - subindo para níveis vistos pela última vez durante a turbulência do mercado em agosto.

Índice dólar tem leve alta nesta manhã, depois de subir em outubro em meio a dados resilientes e apostas de que uma eleição de Trump fortalecerá a moeda americana. Bolsas sobem e rendimentos dos treasuries têm altas leves antes do relatório de emprego americano.

Amazon e Intel sobem no pré-mercado com resultados positivos, enquanto Apple recua após relatar demanda mais fraca na China.

Petróleo amplia os ganhos após a Axios noticiar que o Irã está planejando um grande ataque retaliatório a Israel por meio das milícias que apoia no Iraque.

**EUROPA:** bolsas europeias operam em alta, depois de acumularem perdas por três pregões seguidos, em meio ao bom desempenho de ações de energia e à espera de novos dados do mercado de trabalho dos EUA.

O subíndice da indústria petrolífera e de gás subiu 1,42%, à medida que as cotações do petróleo saltam com relatos de que o Irã prepara um ataque retaliatório contra Israel nos próximos dias.

A atividade manufatureira também está no radar. No Reino Unido, o PMI industrial caiu para 49,9 em outubro, sinalizando a primeira contração no setor desde abril.

**ÁSIA:** bolsas asiáticas fecharam na maioria em baixa, acompanhando as fortes perdas em Wall Street deflagradas por big techs dos EUA que pesaram em ações de tecnologia da região.

O Nikkei caiu 2,63% em Tóquio, pressionado por ações ligadas a tecnologia e eletrônicos. Na China os mercados foram igualmente penalizados pelo setor de tecnologia, ignorando novos dados positivos sobre a atividade manufatureira.

Na contramão, o Hang Seng avançou 0,93% em Hong Kong, com o bom desempenho de ações relacionadas a cassinos e indústria imobiliária, e apesar da queda de papéis de tecnologia.



## Comentário de Renda Fixa

Os juros futuros subiram cerca de 10 pontos nos vértices médios e longos com os investidores ainda à espera do pacote de corte de gastos e com um leilão maior de LTN – colocado parcialmente. O dólar avançou e chegou a R\$ 5,79 na máxima - moeda fechou primeiro avanço mensal em três meses também com o fiscal em foco. Corte de gastos ficou para a próxima semana, segundo jornais.

## % Títulos Públicos Federais

Títulos Públicos		Taxa (a.a.)	Var.
<b>Letras do Tesouro Nacional</b>			
LTN	01/01/2026	12,770	▲
LTN	01/01/2028	13,031	▲
<b>Notas do Tesouro Nacional Serie B</b>			
NTNB Principal	15/05/2035	6,786	▼
NTNB Principal	15/05/2045	6,780	▼
NTNB	15/08/2032	6,853	▼
NTNB	15/08/2040	6,707	▼
NTNB	15/05/2055	6,718	▼
<b>Notas do Tesouro Nacional Serie F</b>			
NTNF	01/01/2025	11,279	▲
NTNF	01/01/2029	12,993	▲
NTNF	01/01/2031	12,975	▲


**Bolsas & Commodities**

Índice	Último Fechamento	Varição	Índice	Último Fechamento	Varição
Ibovespa	129.713	-0,71%	S&P 500 VIX	20,35	-2,90%
S&P 500 Futuro	5.725	0,36%	Petróleo WTI (US\$/barril)	70,71	2,12%
Nasdaq Futuro	19.980	0,49%	Petróleo Brent (US\$/barril)	74,21	1,92%
Dow Jones Futuro	41.933	0,41%	Minério de Ferro - Dalian	108,15	-1,47%
IPC (México)	50.661	-0,42%	Ouro (US\$/Onça troy)	2.744	0,32%
DAX (Frankfurt)	19.182	0,55%	Dólar comercial	5,7906	-0,01%
CAC 40 (Paris)	7.402	0,70%	Euro Comercial	6,3022	-0,19%
FTSE 100 (Londres)	8.162	0,64%	Café (B3)	300,25	0,10%
Nikkei 225 (Tóquio)	39.081	-2,63%	Milho (B3)	72,98	0,10%
SSE Composite (Shanghai)	3.280	-0,24%	Boi Gordo (B3)	325,50	0,15%


**Participação dos Investidores (segmento Bovespa)**

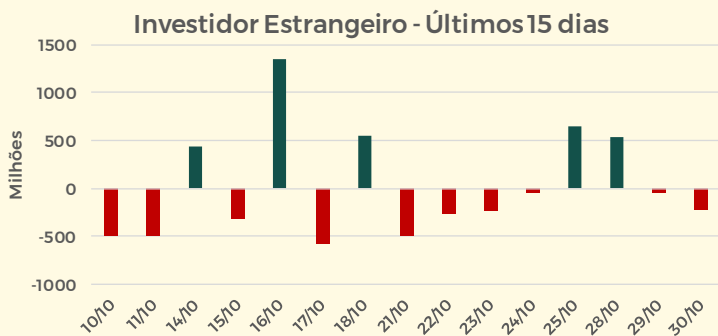
Dados acumulados em : 01/10/2024 até 30/10/2024

Tipo de Investidores	Compras		Vendas		Saldo no Mês - Outubro		Saldo do Dia 30/10
	R\$ MIL	Part. (%)	R\$ MIL	Part. (%)	R\$	R\$	R\$
Institucionais	R\$ 115.601.745,00	12,17%	R\$ 117.609.271,00	12,38%	R\$ (2.007.526,00)	R\$ 302.393,00	
Instituições Financeiras	R\$ 15.697.609,00	1,65%	R\$ 14.963.029,00	1,58%	R\$ 734.580,00	R\$ 20.434,00	
Investidor Estrangeiro	R\$ 274.826.410,00	28,94%	R\$ 277.021.622,00	29,17%	R\$ (2.195.212,00)	R\$ (224.627,00)	
Investidores Individuais	R\$ 64.951.260,00	6,84%	R\$ 63.060.213,00	6,64%	R\$ 1.891.047,00	R\$ (81.173,00)	
Outros	R\$ 3.735.040,00	0,39%	R\$ 2.157.929,00	0,23%	R\$ 1.577.111,00	R\$ (17.026,00)	

Acumulado do Ano (2024)

Tipo de Investidores	Saldo
Investidor Estrangeiro	R\$ (30.808.829,00)
Institucionais	R\$ (23.412.328,00)
Investidores Individuais	R\$ 23.414.861,00
Instituições Financeiras	R\$ 10.044.344,00

Defasagem de 2 dias úteis



 **Empresas**

**CARREFOUR** registrou lucro líquido controladores de R\$ 221 milhões no terceiro trimestre de 2024, alta de 67,4% ante o mesmo período do ano passado e 30,3% acima do Prévias Broadcast. Já o mesmo indicador ajustado do controlador praticamente dobrou (94,6%), passando para R\$ 412 milhões. O Ebitda ajustado somou R\$ 1,5 bilhão, avanço anual de 5%. A empresa comenta seus resultados em teleconferência a partir das 10h.

**PETROBRAS.** A diretora de Exploração e Produção da Petrobras, Sylvia dos Anjos, reiterou a confiança de que a estatal irá obter a licença ambiental junto ao Ibama para perfurar um poço exploratório na Bacia da Foz do Amazonas. Nesta semana, o órgão emitiu parecer técnico recomendando o arquivamento do processo e indeferimento da licença requerida, mas o seu presidente, Rodrigo Agostinho, deu mais uma chance à Petrobras, pedindo esclarecimentos adicionais.

**AZUL.** Fitch rebaixou IDRs da companhia de CCC para CC após acordo de refinanciamento; S&P Global rebaixou rating da empresa de CCC+ para CC, com perspectiva negativa.

**B3.** Ana Carla Abrão deixa a VP de Novos Negócios; cargo será assumido por Marcos Belini Ferreira, atual VP de Infraestrutura para Financiamentos

**CCR** registrou lucro líquido ajustado de R\$ 560 milhões no 3TRI, alta de 11,7% na comparação anual; Ebitda ajustado somou R\$ 2,190 bilhões, avanço de 3,2% em relação ao mesmo período de 2023. CCR Autoban aprovou a 15ª emissão de debêntures, no valor de R\$ 2 bilhões.

**EZTEC** teve lucro líquido de R\$ 132,6 milhões no 3TRI24, salto de 239% na comparação anual; receita líquida subiu 90,3%, para R\$ 478,9 milhões. Empresa aprovou a distribuição de R\$ 150 milhões em dividendos intermediários (R\$ 0,6876 por ação ON) e de R\$ 31,5 milhões em dividendos intercalares (R\$ 0,1443 por ação ON), com pagamento em 14/11; ex em 6/11. Companhia confirmou compra de terreno para complexo residencial em São Caetano do Sul (SP) por R\$ 123 milhões, com pagamento via parcelas mensais até 2026. Área do terreno tem 48 mil m<sup>2</sup> e empreendimento tem valor geral de vendas (VGV) estimado de R\$ 1,9 bilhão.

**MARCOPOLO** O lucro líquido da Marcopolo cresceu 101,6% no terceiro trimestre ante um ano antes, para R\$ 335,7 milhões. O Ebitda foi de R\$ 466 milhões, alta de 123,4%. A empresa comenta seus resultados em teleconferência a partir das 11h.

**AUREN ENERGIA e AES BRASIL** informaram que combinação de negócios foi concluída, com a AES Energia passando a ser subsidiária integral. Conselho de Administração da Auren homologou o aumento do capital social da companhia, no valor de R\$ 247.634.937,47, com a emissão das novas ações, pelo preço total de R\$ 695.749.700,13. As novas ações da Auren já passam a ser negociadas na B3 hoje.

**AMERICANAS.** AGE em 11/12 avalia autorização para entrar com ação de responsabilidade civil contra ex-executivos Miguel Sarmiento Gutierrez, Anna Christina Ramos Saicali, José Timótheo de Barros e Márcio Cruz Meirelles.

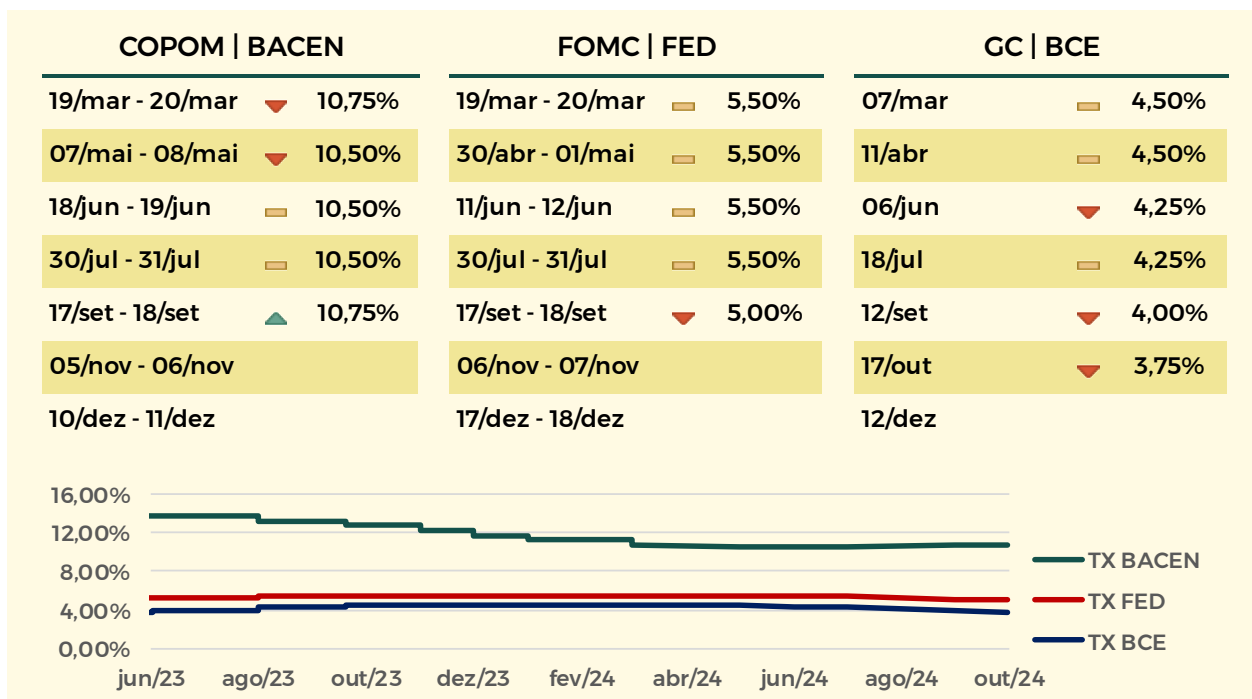


## Dividendos & JCP

Empresa	Ticker	Valor	Data COM	Data PAG	Tipo	DY
Bradesco	BBDC3	R\$ 0,01724983	01/10/2024	01/11/2024	JCP	0,13%
Bradesco	BBDC4	R\$ 0,01897481	01/10/2024	01/11/2024	JCP	0,13%
Itau	ITUB4	R\$ 0,01765000	30/09/2024	01/11/2024	JCP	0,05%
Allos	ALOS3	R\$ 0,09615145	21/10/2024	04/11/2024	Dividendo	0,43%
Santander	SANB11	R\$ 0,05366350	17/10/2024	08/11/2024	Dividendo	0,19%
Santander	SANB11	R\$ 0,34881272	17/10/2024	08/11/2024	JCP	1,21%
Santos Brasil	STBP3	R\$ 0,14669668	28/10/2024	13/11/2024	Dividendo	0,00%
Santos Brasil	STBP3	R\$ 0,04267568	28/10/2024	13/11/2024	JCP	0,00%
Localiza	RENT3	R\$ 0,39952584	25/09/2024	14/11/2024	JCP	0,95%
Caixa Segur.	CXSE3	R\$ 0,23400000	04/11/2024	18/11/2024	Dividendo	0,00%
Petrobras	PETR4	R\$ 0,11384838	21/08/2024	21/11/2024	Dividendo	0,30%
Petrobras	PETR4	R\$ 0,41275171	21/08/2024	21/11/2024	JCP	1,07%



## Próximos Encontros de Política Monetária



**RÉGIS CHINCHILA**

CNPI EM-426

ANALISTA DE INVESTIMENTOS

[rchinchila@terrainvestimentos.com.br](mailto:rchinchila@terrainvestimentos.com.br)**DISCLAIMER**

Este relatório foi elaborado pela Terra Investimentos D.T.V.M LTDA., para uso exclusivo e intransferível do seu destinatário, não podendo ser reproduzido ou distribuído a qualquer pessoa sem expressa autorização da Terra Investimentos. Sua distribuição tem caráter informativo e não representa, em nenhuma hipótese, oferta de compra e venda ou solicitação de compra e venda de qualquer ativo, mas tão somente, a (s) opinião (ões) do (s) analista (s) emissor (es) do referido relatório. As informações contidas foram elaboradas a partir de fontes públicas e consideramos fidedignas, mas não representam por parte da Terra Investimentos garantia de exatidão das informações prestadas ou julgamento sobre a qualidade das mesmas e não devem ser consideradas como tais. Além disso, as informações, opiniões, estimativas e projeções contidas referem-se à data presente e estão sujeitas a alterações sem aviso prévio. Este relatório não leva em consideração os objetivos de investimento e a situação financeira de cada investidor, sendo o destinatário responsável por suas próprias conclusões e estratégias de investimentos. Investimentos em ações e outros valores mobiliários apresentam riscos elevados e a rentabilidade obtida no passado não representa garantia de resultados futuros, e a rentabilidade divulgada não é líquida de impostos. O investimento em Ações, Fundos Imobiliários e BDRs não são garantidos pelo Fundo Garantidor de Crédito (FGC). Nos termos do Artigo 21 da Resolução CVM nº20, de 25 de fevereiro de 2021, o (s) analista (s) de investimento (s) responsável (is) pela elaboração deste relatório declara (m) que as análises e recomendações aqui contidas refletem única e exclusivamente suas opiniões pessoais e foram realizadas de forma independente e autônoma, inclusive em relação à Terra Investimentos.

**DECLARAÇÕES DO(S) ANALISTA(S)**

Sem prejuízo do disclaimer acima e em conformidade com as disposições do Artigo 21 da Resolução CVM nº 20, de 25 de fevereiro de 2021, o(s) analista(s) de investimentos responsável(is) pela elaboração deste relatório declara(m) ainda que: (I) É (são) certificado (s) e credenciados pela APIMEC; (II) As análises e recomendações refletem única e exclusivamente suas opiniões pessoais, às quais foram realizadas de forma independente e autônoma, inclusive em relação à Terra Investimentos; (III) Assim como seu(s) cônjuge(s) ou companheiro(s), pode(m) ser titular(es), diretamente ou indiretamente, de ações e/ou outros valores mobiliários de emissão da companhia objeto da análise deste Relatório, mantendo, no entanto, sua imparcialidade na elaboração de documentos; (IV) Assim como seu(s) cônjuge(s) ou companheiro(s), pode(m) estar direta ou indiretamente, envolvido(s) na aquisição, alienação ou intermediação dos valores mobiliários objeto deste Relatório, mantendo, no entanto, sua imparcialidade na elaboração de documentos; (V) Sua(s) remuneração(ões) é(são) fixa(s) e não está(ão), diretamente ou indiretamente, relacionada(s) à recomendação específica ou atrelada à precificação de quaisquer dos valores mobiliários de emissão da companhia objeto de análise neste Relatório.