

# Fluxo Capital Estrangeiro

28 de outubro de 2024

Esse relatório tem como objetivo acompanhar o fluxo de capital estrangeiro na bolsa brasileira, trazendo gráficos com saldos acumulados e separados por diário, mensal e anual.

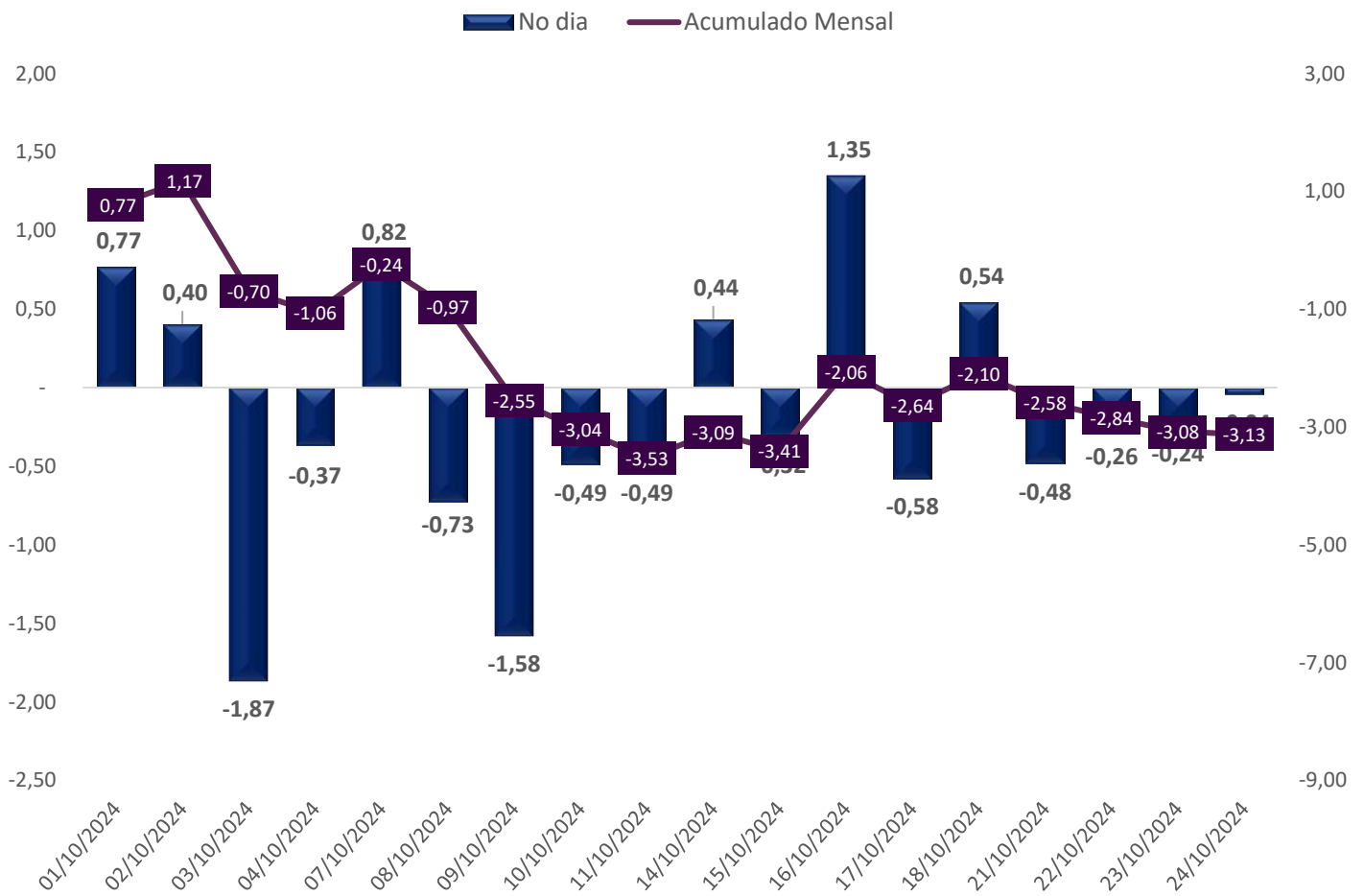
Apresenta também uma visão anual do fluxo estrangeiro destinado às ofertas primeiras e secundárias, chamados de IPO e Follow-on, onde trazemos o volume desse fluxo e números de ofertas.

**Analistas emissores do relatório**

Rodrigo Barreto Soares, CNPI-T  
[rodrigo.soares@necton.com.br](mailto:rodrigo.soares@necton.com.br)

José Renato R. Navikas, CNPI-P  
[jose.navikas@necton.com.br](mailto:jose.navikas@necton.com.br)

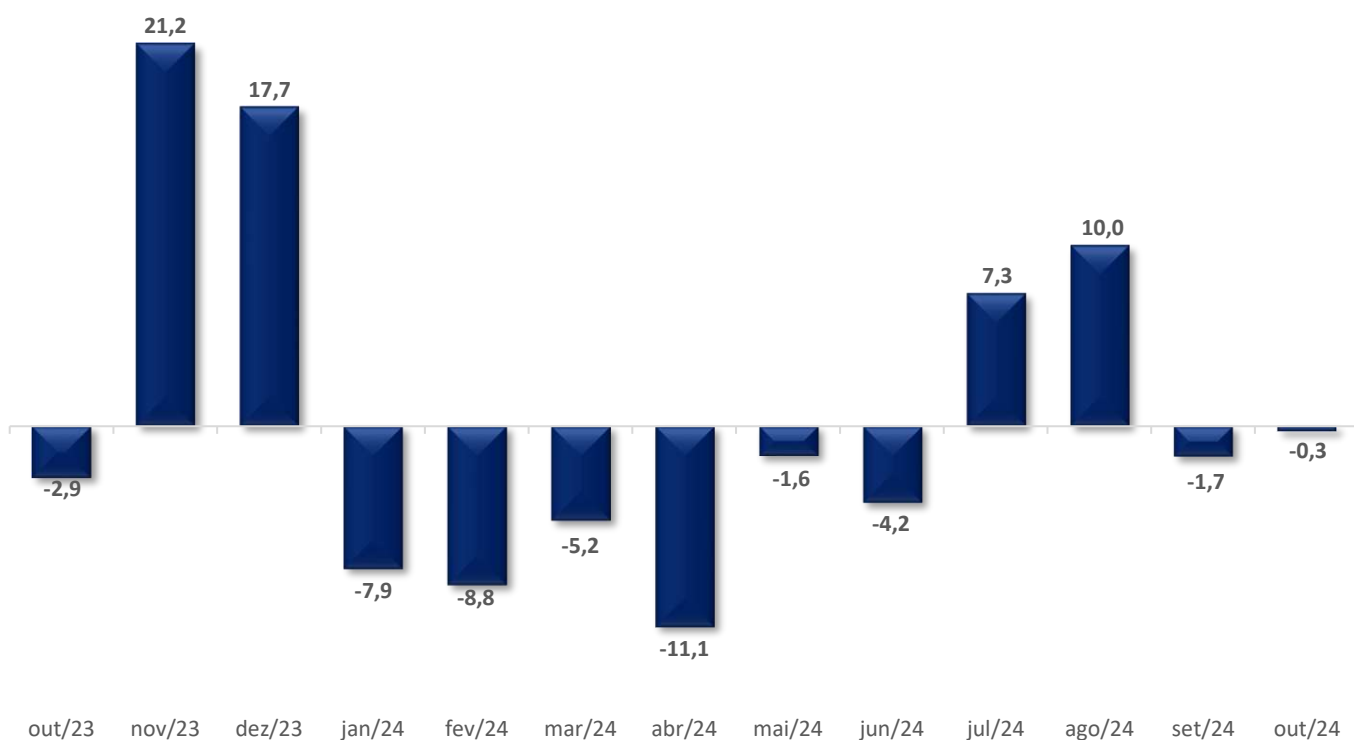
## Fluxo de Capital Estrangeiro Diário (R\$ Bi)



Fonte: Necton, Bloomberg e B3/ \*Somente Mercado Secundário

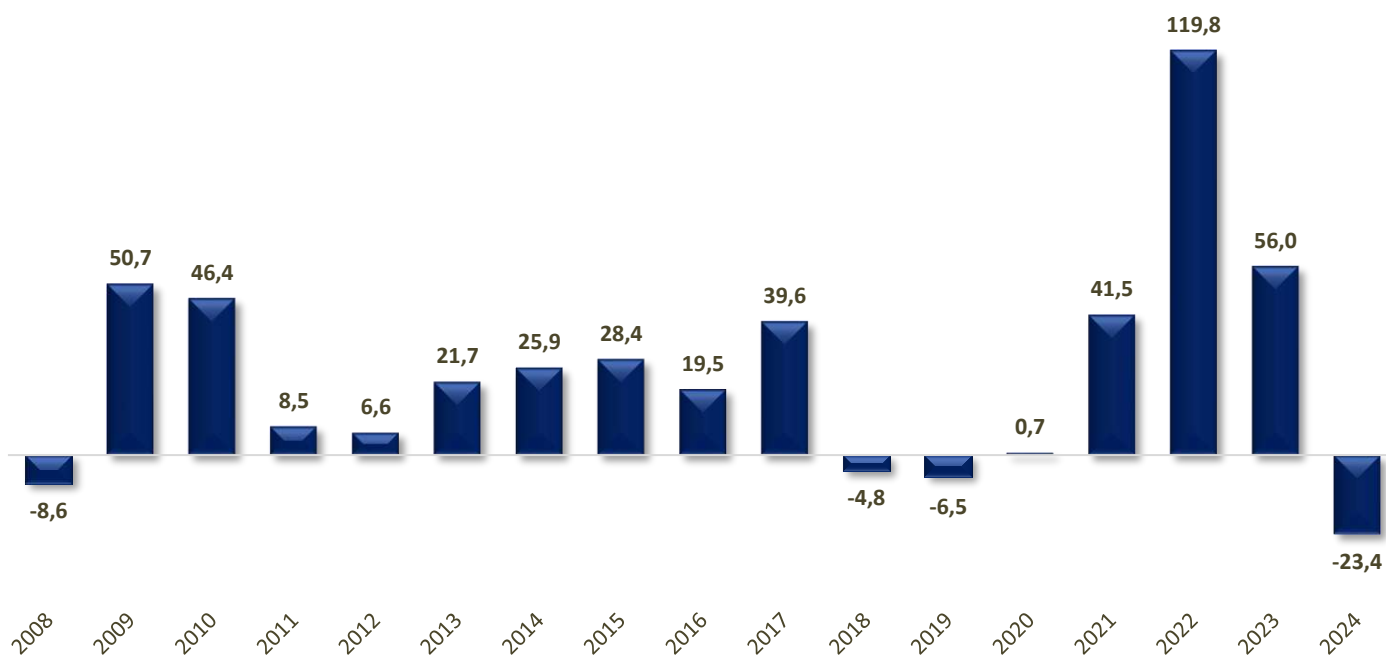


## Fluxo de Capital Estrangeiro Mensal (R\$ Bi)



Fonte: Necton, Bloomberg e B3/ \*Mercado Secundário + IPO e Follow On

## Fluxo de Capital Estrangeiro Anual (R\$ Bi)



Fonte: Necton, Bloomberg e B3/ \*Mercado Secundário + IPO e Follow On

### Atendimento:

0800 770 9936

atendimento@necton.com.br

### Ouvidoria:

0800 776 1443

www.necton.com.br/ouvidoria



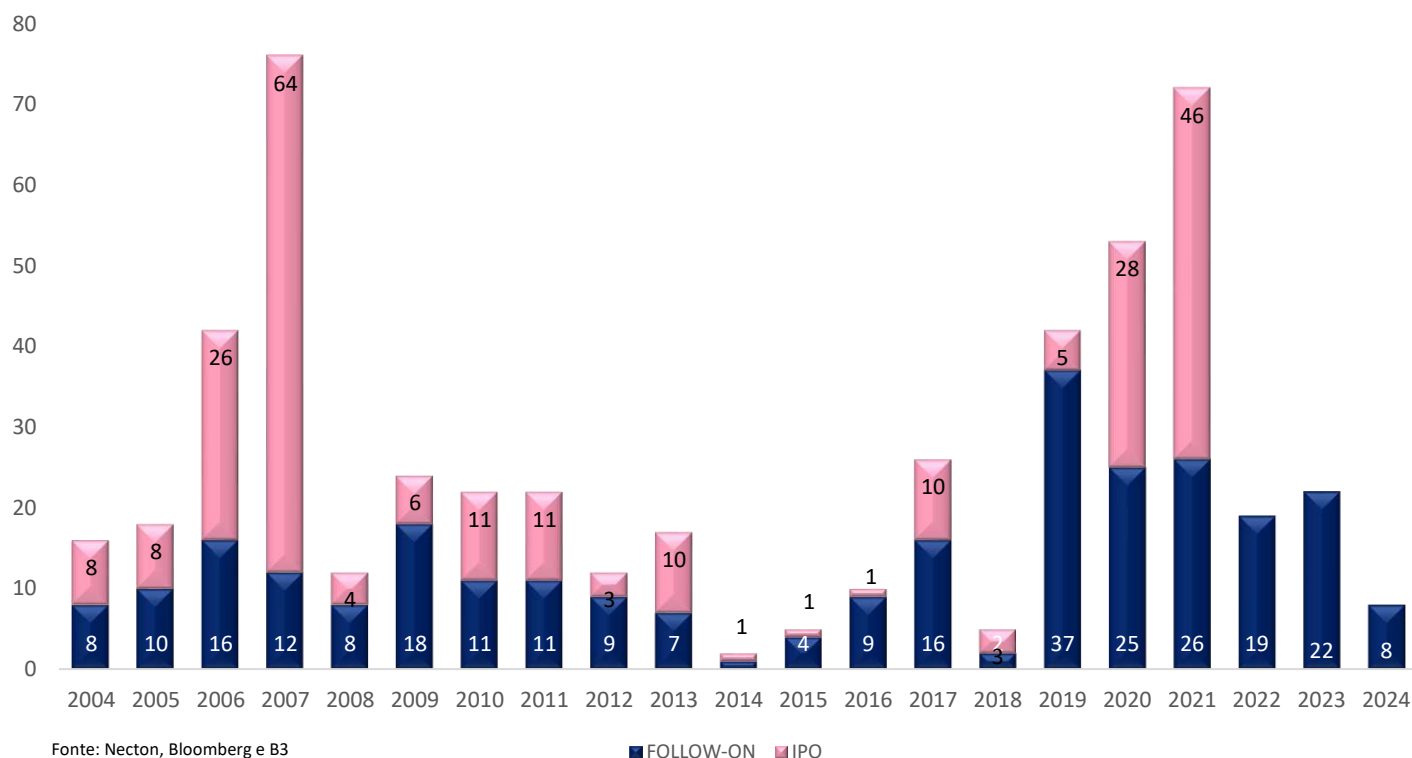
necton

## Saldo do “Investidor Estrangeiro” desde 2016

Ano	IPO + Follow On	Secundário	Fluxo Total
2024	7.910	-31.354	-23.444
2023	11.101	44.854	55.955
2022	18.970	100.824	119.794
2021	48.690	-7.152	41.538
2020	40.365	-39.663	701
2019	38.019	-44.517	-6.498
2018	6.690	-11.521	-4.832
2017	25.201	14.354	39.555
2016	5.216	14.325	19.542

Fonte: Necton, Bloomberg e B3

## Quantidade de IPO's e Follow-on's



Fonte: Necton, Bloomberg e B3

■ FOLLOW-ON ■ IPO

### Atendimento:

0800 770 9936

atendimento@necton.com.br

### Ouvidoria:

0800 776 1443

www.necton.com.br/ouvidoria



necton

# Últimas Ofertas com Participação do Investidor Estrangeiro na B3

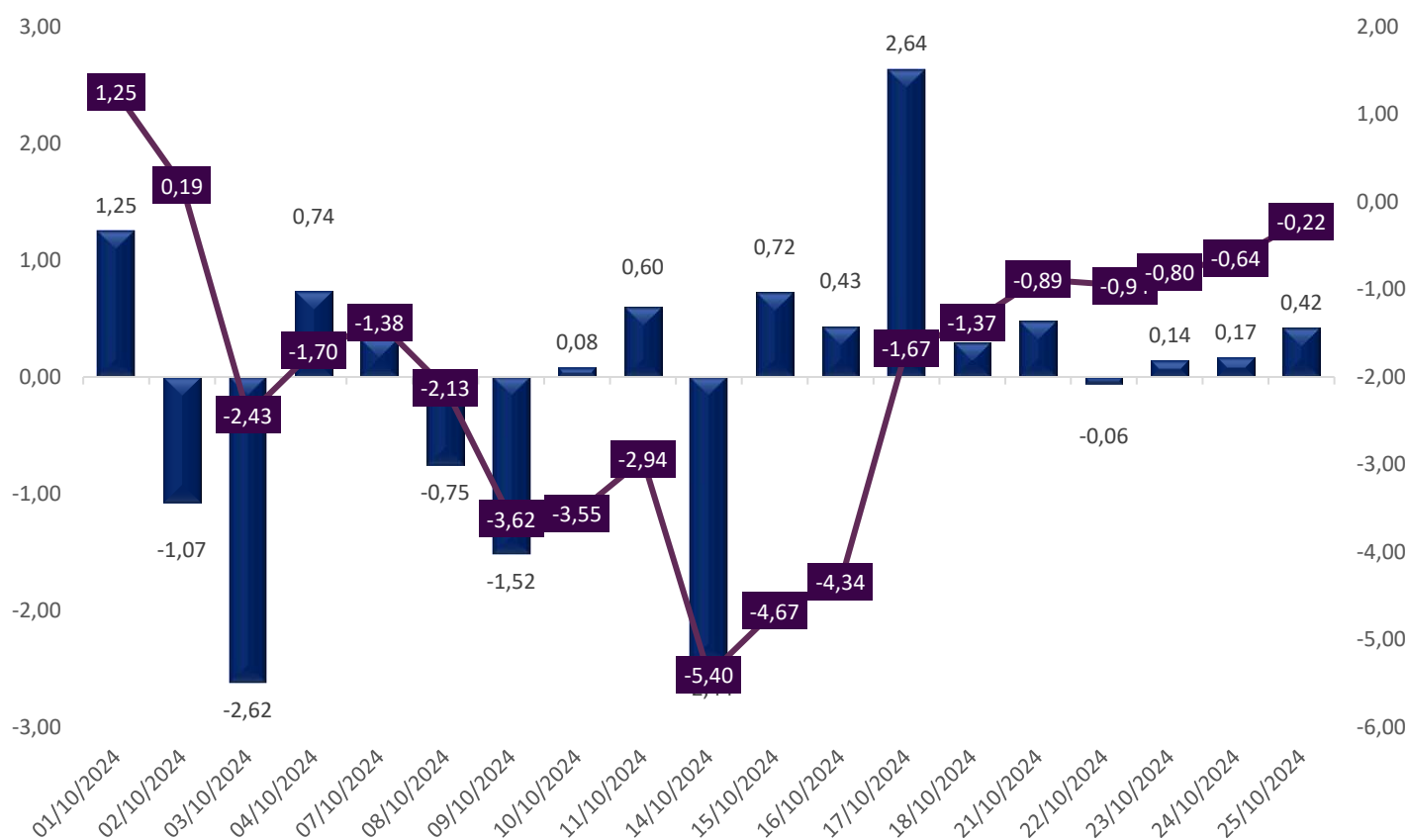
Follow-on	Fluxo Total	Data de Fixação de preço
AERIS	R\$ 2.023.535,64	30/11/2023
INFRACOMM	R\$ 188.251.129,60	14/12/2023
ENERGISA	R\$ 563.466.522,24	29/01/2024
VULCABRAS	R\$ 113.172.658,50	06/02/2024
PRINER	R\$ 3.818.054,24	08/02/2024
P.ACUCAR-CBD	R\$ 320.292.883,20	13/03/2024
SERENA	R\$ 245.966.949,00	27/03/2024
BOA SAFRA	R\$ 15.505.512,00	18/04/2024
TRAN PAULIST	R\$ 892.809.650,00	18/07/2024
SABESP	R\$ 2.900.615.724,00	18/07/2024

IPO	Fluxo Total	Data de Fixação de preço
UNIFIQUE	R\$ 230.860.689,59	27/07/2021
ARMAC	R\$ 432.990.221,22	28/07/2021
TC	R\$ 12.811.160,77	28/07/2021
BRISANET	R\$ 98.893.061,27	29/07/2021
CLEARSALE	R\$ 513.147.200,00	30/07/2021
VIVEO	R\$ 1.147.705.899,36	09/08/2021
RAIZEN	R\$ 3.348.864.664,60	05/08/2021
ONCOCLINICAS	R\$ 949.432.260,02	10/08/2021
KORA SAUDE	R\$ 209.677.543,20	13/08/2021
VITVIA	R\$ 44.451.766,00	02/09/2021

Fonte: Necton e B3

## Fluxo Diário de Capital Estrangeiro Índice Futuro (R\$ Bi)

= contratos em aberto (grande + mini)



Fonte: Necton e B3

Saldo Estrangeiro Índice Futuro (Grande + Mini) diário

Acumulado Mensal

Atendimento:

0800 770 9936

atendimento@necton.com.br

Ouvidoria:

0800 776 1443

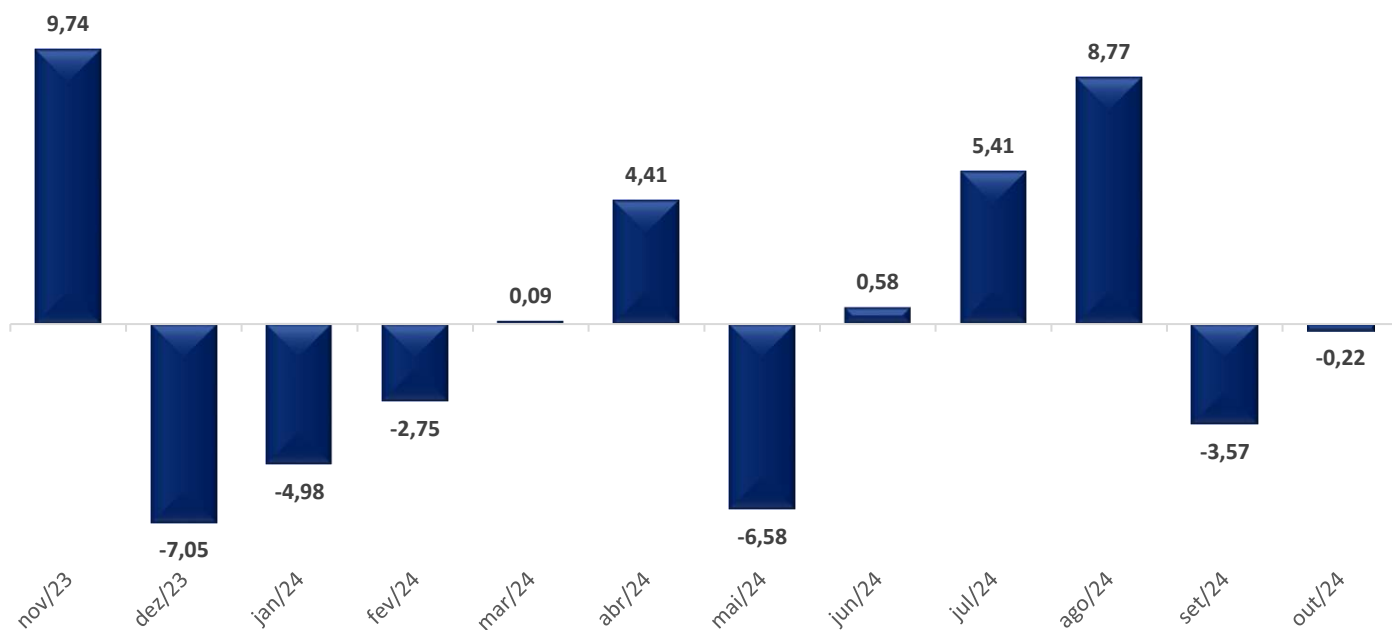
www.necton.com.br/ouvidoria



necton

## Fluxo Mensal de Capital Estrangeiro índice Futuro (R\$ Bi)

= contratos em aberto (grande + mini)



Fonte: Necton e B3

## Quantidade de Contratos em aberto e Volume Financeiro (R\$ Mi)

Mês	Net contratos	Ajuste	Volume Financeiro Total (R\$ Mi)	Fluxo Mensal (R\$ Mi)
jan-23	202.805	114.150	R\$ 23.150,17	R\$ 6.982,10
fev-23	118.994	106.156	R\$ 12.631,88	-R\$ 8.897,06
mar-23	97.370	102.128	R\$ 9.944,18	-R\$ 2.208,40
abr-23	125.408	105.753	R\$ 13.262,27	R\$ 2.965,12
mai-23	71.156	109.048	R\$ 7.759,38	-R\$ 5.916,12
jun-23	11.180	119.864	R\$ 1.340,08	-R\$ 7.188,92
jul-23	36.420	122.648	R\$ 4.466,79	R\$ 3.095,59
ago-23	13.043	117.493	R\$ 1.532,48	-R\$ 2.746,56
set-23	95.223	117.222	R\$ 11.162,28	R\$ 9.633,33
out-23	134.419	114.599	R\$ 15.404,28	R\$ 4.491,78
nov-23	210.624	127.818	R\$ 26.921,49	R\$ 9.740,32
dez-23	158.694	135.790	R\$ 21.549,00	-R\$ 7.051,57
jan-24	119.842	128.162	R\$ 15.359,22	-R\$ 4.979,27
fev-24	99.244	133.534	R\$ 13.252,45	-R\$ 2.750,56
mar-24	99.974	128.794	R\$ 12.876,08	R\$ 94,05
abr-24	134.567	127.350	R\$ 17.137,13	R\$ 4.405,42
mai-24	80.942	122.627	R\$ 9.925,67	-R\$ 6.575,90
jun-24	85.575	125.401	R\$ 10.731,24	R\$ 581,03
jul-24	127.818	128.123	R\$ 16.376,37	R\$ 5.412,20
ago-24	191.312	138.132	R\$ 26.426,36	R\$ 8.770,66
set-24	164.422	132.581	R\$ 21.799,26	-R\$ 3.565,13
out-24	162.739	131.748	R\$ 21.440,56	-R\$ 221,73

Dia	Net Contratos	Ajuste	Volume Financeiro Total (R\$ Mi)
01/10/2024	173.841	133.047	R\$ 23.129,08
02/10/2024	165.828	134.043	R\$ 22.228,14
03/10/2024	145.986	132.037	R\$ 19.275,55
04/10/2024	151.561	132.176	R\$ 20.032,67
07/10/2024	154.009	132.247	R\$ 20.367,20
08/10/2024	148.280	131.710	R\$ 19.529,96
09/10/2024	136.597	130.116	R\$ 17.773,40
10/10/2024	137.195	130.547	R\$ 17.910,42
11/10/2024	141.822	130.105	R\$ 18.451,80
14/10/2024	123.240	131.131	R\$ 16.160,56
15/10/2024	128.757	130.979	R\$ 16.864,41
16/10/2024	131.979	133.721	R\$ 17.648,34
17/10/2024	151.827	132.885	R\$ 20.175,50
18/10/2024	154.056	132.631	R\$ 20.432,65
21/10/2024	157.702	131.896	R\$ 20.800,32
22/10/2024	157.246	131.059	R\$ 20.608,45
23/10/2024	158.312	131.059	R\$ 20.748,24
24/10/2024	159.572	131.956	R\$ 21.056,48
25/10/2024	162.739	131.748	R\$ 21.440,56

Fonte: Necton e B3

Atendimento:

0800 770 9936

atendimento@necton.com.br

Ouvidoria:

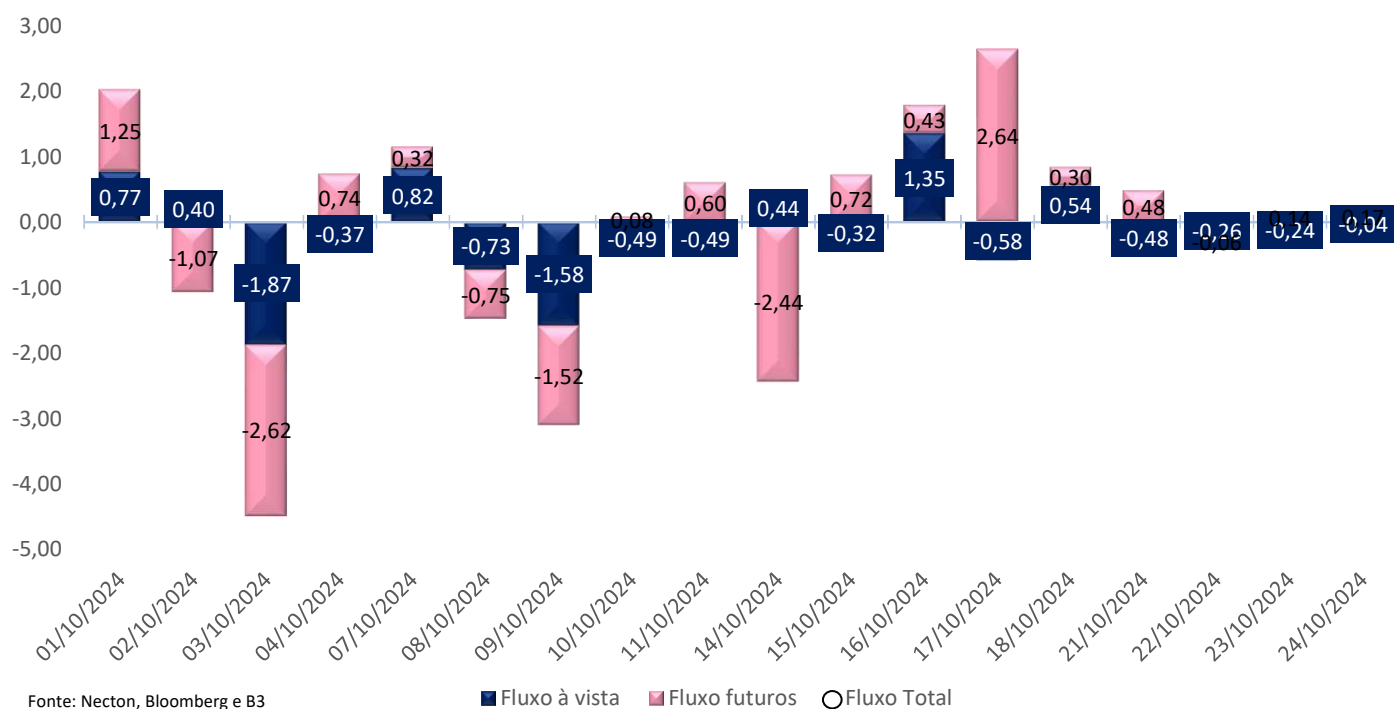
0800 776 1443

www.necton.com.br/ouvidoria

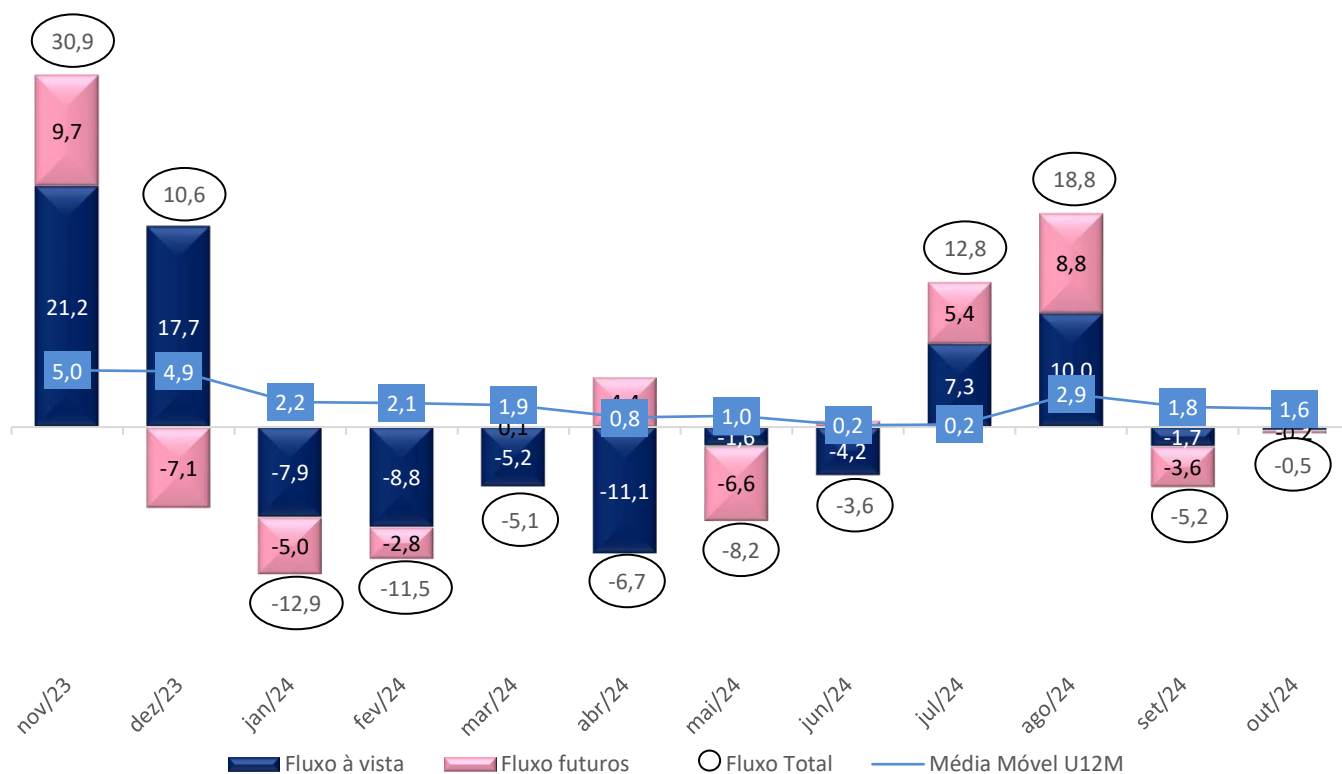


necton

## Fluxo Diário de Capital Estrangeiro À vista + Futuros (R\$ Bi)



## Fluxo Mensal de Capital Estrangeiro À vista + Futuros (R\$ Bi)



## Metodologia Aplicada

- **Fluxo Diário de capital estrangeiro no índice futuro**  
("Grande" mais "mini") = Net contratos do dia \* ajuste do dia
- **Fluxo Mensal de capital estrangeiro Índice Futuro (R\$ Bi)**  
Soma dos contratos (grande + mini) = Soma dos contratos do mês até o dia \* ajuste do dia
- **Fluxo Diário de capital estrangeiro (R\$ Bi) Secundário + Futuros**  
Net do DIA em volume financeiro = (mercado à vista + mercado futuro)
- **Fluxo Mensal de capital estrangeiro (R\$ Bi) Secundário + Futuros**  
Saldo mensal acumulado em volume financeiro = (mercado à vista + mercado futuro)
- **Volume financeiro futuros = Net contratos \* ajuste**
- **Fluxo Total = mercado à vista + mercado futuro**

## DISCLAIMER

Este relatório foi elaborado pela Necton Investimentos S.A. CVMC ("Necton"), para uso exclusivo e intransferível do seu destinatário, não podendo ser reproduzido ou distribuído a qualquer pessoa sem expressa autorização da Necton. Sua distribuição tem caráter informativo e não representa, em nenhuma hipótese, oferta de compra e venda ou solicitação de compra e venda de qualquer ativo, mas tão somente, a(s) opinião(ões) do (s) analista (s) emissor (es) do referido relatório. As informações contidas foram elaboradas a partir de fontes públicas e consideramos fidedignas, mas não representam por parte da Necton garantia de exatidão das informações prestadas ou julgamento sobre a qualidade das mesmas e não devem ser consideradas como tais. Além disso, as informações, opiniões, estimativas e projeções contidas referem-se à data presente e estão sujeitas a alterações sem aviso prévio. Este relatório não leva em consideração os objetivos de investimento e a situação financeira de cada investidor, sendo o destinatário responsável por suas próprias conclusões e estratégias de investimentos. Investimentos em ações e outros valores mobiliários apresentam riscos elevados e a rentabilidade obtida no passado não representa garantia de resultados futuros. Nos termos do artigo 21 da Resolução CVM nº 20, de 25 de fevereiro de 2021, o (s) analista (s) de investimento (s) responsável(is) pela elaboração deste relatório declara (m) que as análises e recomendações aqui contidas refletem única e exclusivamente suas opiniões pessoais e foram realizadas de forma independente e autônoma, inclusive em relação à Necton.

### Atendimento:

0800 770 9936

atendimento@necton.com.br

### Ouvidoria:

0800 776 1443

www.necton.com.br/ouvidoria



necton