


Abertura de Mercado

Destaques do dia no Brasil e no mundo para o mercado de ações.

Fique por dentro das notícias, expectativas e fatos relevantes de empresas listadas na B3.





Navegador de Conteúdo

AGENDA DE INDICADORES	1
CENÁRIO ECONÔMICO	2
COMENTÁRIO DE RENDA FIXA	3
TÍTULOS PÚBLICOS FEDERAIS	3
BOLSAS & COMMODITIES	4
PARTICIPAÇÃO DOS INVESTIDORES (SEGMENTO BOVESPA)	4
EMPRESAS	5
DIVIDENDOS & JCP	7
PRÓXIMOS ENCONTROS DE POLÍTICA MONETÁRIA	7



Agenda de Indicadores

Horário	País	Indicador	Projeção	Anterior
quarta-feira, 14 de agosto de 2024				
06:00	EUR	Emprego Total (Q2)		168.082,0K
06:00	EUR	PIB Zona Euro (Trimestral) (Q2)	0,3%	0,3%
06:00	EUR	Produção Industrial (Anual) (Jun)		-2,9%
08:00	USD	Juros de Hipotecas de 30 anos MBA		6,55%
09:00	BRL	Vendas no Varejo (Mensal) (Jun)		1,2%
09:00	BRL	Vendas no Varejo (Anual) (Jun)		8,1%
09:30	USD	IPC EUA (Anual) (Jul)	2,9%	3,0%
09:30	USD	IPC (Mensal) (Jul)	0,2%	-0,1%
11:30	USD	Estoques de Petróleo Bruto		-3,728M
12:00	BRL	Confiança do Consumidor Reuters/Ipsos (Ago)		51,55
14:30	BRL	Fluxo Cambial Estrangeiro		1,341B
22:30	CNY	Preços de Imóveis (Anual) (Jul)		-4,5%
23:00	CNY	Investimento em Ativos Fixos (Anual) (Jul)	3,9%	3,9%
23:00	CNY	Produção Industrial (Anual) (Jul)	5,2%	5,3%
23:00	CNY	Vendas no Varejo (Anual) (Jul)	2,6%	2,0%
23:00	CNY	Vendas no Varejo Acumuladas no Ano (Anual) (Jul)		3,68%
23:00	CNY	Taxa de Desemprego na China (Jul)		5,0%
23:00	CNY	Coletiva de Imprensa do DNE		



Cenário Econômico

Brasil: Vendas no varejo em junho, que IBGE divulga às 9:00, devem ter avançado 5,7% na comparação anual, segundo economistas, após salto de 8,1% na medição anterior.

Ministro da Fazenda, Fernando Haddad, disse na noite de ontem que sabatina do nome indicado para presidir o BC deve ocorrer nas próximas semanas. “Ele ficou de discutir com Pacheco o assunto em virtude do calendário eleitoral. Ele quer garantir que seu nome indicado possa ser sabatinado em esforços concentrados do Congresso”.

“Fizemos acordo” junto com Lula e Pacheco, disse Haddad sobre a compensação da desoneração da folha. Segundo o ministro, para evitar tensões com o legislativo, o governo vai deixar o Senado votar as medidas que Pacheco propôs para compensar a desoneração.

Câmara aprova texto-base do projeto que regulamenta Imposto sobre Bens e Serviços - parte da regulamentação da reforma tributária: Agência Câmara.

Renegociação das dívidas de estados está na pauta desta quarta: Agência Senado.

Internacional:

EUA: futuros das bolsas de Nova York operam de lado antes do CPI nos EUA, que pode determinar se o Fed começará a cortar as taxas de juros no mês que vem, como vem sendo precificado pelo mercado. CPI de julho, que EUA divulgam às 9:30, deve ter tido outro avanço modesto, de 0,2% tanto para o núcleo quanto para o número cheio.

EUROPA: bolsas europeias operam em alta após dados benignos de inflação do Reino Unido e balanço animador do banco suíço UBS.

A taxa anual de inflação ao consumidor (CPI) do Reino Unido acelerou para 2,2% em julho, mas ficou levemente abaixo da previsão, pressionando a libra e melhorando as chances de que o Banco da Inglaterra (BoE) volte a reduzir juros nos próximos meses, após o corte inicial de 25 pontos-base de quase duas semanas atrás.

O Produto Interno Bruto (PIB) da zona do euro cresceu 0,3% no segundo trimestre ante o primeiro. Já a indústria do bloco decepcionou com uma inesperada queda na produção de junho.

Da temporada europeia de balanços, destaque para o UBS, que lucrou bem mais do que o esperado no segundo trimestre, e suas ações saltaram 3% em Zurique.

ÁSIA: bolsas asiáticas fecharam sem direção definida, com cautela antes de dados econômicos relevantes da China. Investidores também repercutiram notícia de que o primeiro-ministro do Japão, Fumio Kishida, não buscará um novo mandato.

Já os mercados da China recuaram, com negócios marcados por cautela antes de indicadores chineses sobre produção industrial e vendas no varejo, a ser publicados no fim da noite.

Minério de ferro aprofunda queda e chega a bater no menor preço desde maio de 2023 em Singapura. Maior siderúrgica do mundo, China Baowu Steel Group, sinalizou uma crise aguda em todo o setor no país, aumentando as preocupações sobre a demanda justo no momento em que grandes produtoras como Vale e BHP intensificam as exportações. Presidente da siderúrgica disse que o setor agora enfrenta uma crise mais aguda do que as recessões de 2008 e 2015.



Comentário de Renda Fixa

Ambiente global favorável e recentes falas duras do Banco Central ajudaram a embalar um rali dos ativos domésticos. O dólar cede quase 1% para o menor patamar intradiário em quase um mês, no nível de R\$ 5,45, na esteira do enfraquecimento do índice da moeda, enquanto os juros futuros afundam mais de 20 pontos nas parcelas média e longa da curva, com queda dos yields. DI caiu também em meio ao leilão de pós-fixados, a poucos dias de megavencimento de NTN-B. Exterior teve 'risk-on' com PPI abaixo do esperado, o que alimentou apostas em corte de juros pelo Fed. Diretor Gabriel Galípolo não falou sobre política monetária em evento no Rio.

% Títulos Públicos Federais

Títulos Públicos		Taxa (a.a.)	Var.
Letras do Tesouro Nacional			
LTN	01/01/2026	11,414	▼
LTN	01/01/2028	11,460	▼
Notas do Tesouro Nacional Serie B			
NTNB Principal	15/05/2035	5,852	▼
NTNB Principal	15/05/2045	5,953	▼
NTNB	15/08/2032	5,890	▼
NTNB	15/08/2040	5,822	▼
NTNB	15/05/2055	5,956	▼
Notas do Tesouro Nacional Serie F			
NTNF	01/01/2025	10,722	▲
NTNF	01/01/2029	11,414	▼
NTNF	01/01/2031	11,478	▼


Bolsas & Commodities

Índice	Último Fechamento	Varição	Índice	Último Fechamento	Varição
Ibovespa	132.398	0,98%	Petróleo WTI (US\$/barril)	78,17	-0,24%
S&P 500 Fut (Nova York)	5.435	0,02%	Petróleo Brent (US\$/barril)	80,58	-0,14%
Dow Jones Fut (Nova York)	39.775	0,03%	Minério de Ferro - Dalian	99,60	-3,30%
S&P 500 VIX	17,55	0,00%	Ouro (US\$/Onça troy)	2465,4	0,40%
IPC (México)	53.674	1,20%	Dólar comercial	5,4564	0,00%
DAX (Frankfurt)	17.895	0,46%	Café (BM&F)	290,50	0,17%
CAC 40 (Paris)	7.308	0,45%	Milho (BM&F)	59,84	-0,18%
FTSE 100 (Londres)	8.264	0,34%			
Nikkei 225 (Tóquio)	36.233	0,58%			
SSE Composite (Shanghai)	2.868	-0,60%			


Participação dos Investidores (segmento Bovespa)

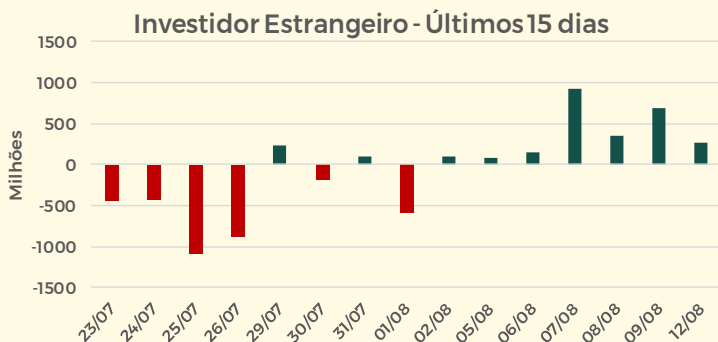
Dados acumulados em : 01/08/2024 até 12/08/2024

Tipo de Investidores	Compras		Vendas		Saldo no Mês - Agosto		Saldo do Dia 12/08	
	R\$ MIL	Part. (%)	R\$ MIL	Part. (%)	R\$		R\$	
Institucionais	R\$ 45.610.668,00	12,12%	R\$ 47.700.125,00	12,68%	R\$ (2.089.457,00)		R\$ (195.927,00)	
Instituições Financeiras	R\$ 5.550.149,00	1,48%	R\$ 5.544.522,00	1,47%	R\$ 5.627,00		R\$ (6.996,00)	
Investidor Estrangeiro	R\$ 107.020.102,00	28,45%	R\$ 105.041.395,00	27,92%	R\$ 1.978.707,00		R\$ 262.178,00	
Investidores Individuais	R\$ 28.570.464,00	7,59%	R\$ 28.751.295,00	7,64%	R\$ (180.831,00)		R\$ (96.028,00)	
Outros	R\$ 1.338.783,00	0,36%	R\$ 1.052.829,00	0,28%	R\$ 285.954,00		R\$ 36.772,00	

Acumulado do Ano (2024)

Tipo de Investidores	Saldo
Investidor Estrangeiro	R\$ (34.591.752,00)
Institucionais	R\$ (6.851.945,00)
Investidores Individuais	R\$ 22.883.683,00
Instituições Financeiras	R\$ 7.622.666,00

Defasagem de 2 dias úteis



 **Empresas**

JBS registrou lucro líquido de R\$ 1,715 bilhão no 2TRI24 e reverteu prejuízo do 2TRI23; Ebitda ajustado somou R\$ 9,882 bilhões, alta de 121,1% na comparação anual. Empresa aprovou a distribuição de R\$ 4,436 bilhões em dividendos intermediários, o equivalente a R\$ 2,00 por ação, com pagamento em 7/10; ex em 20/8.

REDE D'OR registrou lucro líquido de R\$ 1 bilhão no 2TRI, alta de 129,9% na comparação anual; Ebitda somou R\$ 2,074 bilhões, avanço de 28,5% ante mesmo período de 2023.

ALLOS registrou lucro líquido de R\$ 320,9 milhões no 2TRI, alta de 163,9% na comparação anual; Ebitda ajustado somou R\$ 442,4 milhões, avanço de 1,9% em relação ao mesmo período do ano passado.

AREZZO registrou lucro líquido recorrente de R\$ 135 milhões no 2TRI, alta de 19% na comparação anual; Ebitda recorrente somou R\$ 203 milhões, avanço de 2,6% em relação ao mesmo período de 2023.

GRUPO SOMA registrou lucro líquido de R\$ 24,6 milhões no 2TRI, queda de 71,2% na comparação anual; Ebitda somou R\$ 201,2 milhões, estável em relação ao 2TRI23.

EVEN registrou lucro líquido consolidado de R\$ 101 milhões no 2TRI, alta de 80,2% na comparação anual; Ebitda somou R\$ 94 milhões, avanço de 55,2% em relação ao mesmo período de 2023.

VALE concluiu aquisição de participação na Aliança Energia.

3R PETROLEUM informou que a gestora Jive Investments elevou participação para 7,1% das ações e indicou um membro para compor o conselho de administração.

ENEVA registrou lucro líquido de R\$ 1,186 bilhão no 2TRI, alta de 204,4% na comparação anual; Ebitda ajustado somou R\$ 1,070 bilhão, queda de 9,9% ante mesmo período de 2023.

CEMIG. Lucro líquido recorrente somou R\$ 1,134 bilhão no 2Tri, queda de 6,6% na base anual. O Ebitda recorrente subiu 2%, para R\$ 1,916 bilhão, e a receita líquida aumentou 7%, para R\$ 9,435 bilhões. A empresa aprovou pagamento de dividendos adicionais no valor de R\$ 1,42 bilhão, ou R\$ 0,49 por ação, utilizando o saldo integral da reserva de dividendos obrigatórios não distribuídos; pagamento será feito em 30/8.

XP teve lucro líquido recorde no 2TRI24, de R\$ 1,12 bilhão, alta de 14% sobre o 2TRI23; receita bruta cresceu 21% no ano, a R\$ 4,5 bilhões, valor recorde para o trimestre.

NUBANK teve lucro líquido ajustado de US\$ 563 milhões no 2TRI24, alta de 114% ante 2TRI23; receitas subiram 65% em um ano, para US\$ 2,8 bilhões; margem financeira líquida subiu 1,5pp, para 19,8%, em um ano. ROE no 2TRI24 foi de 28% e de 33% no caso do lucro ajustado; inadimplência subiu 1,1pp em um ano, para 7%.

BANRISUL registrou lucro líquido de R\$ 247,3 milhões no 2TRI, alta anual de 9,2%, em meio a impacto das chuvas no RS. Banco revisou seu guidance para 2024, prevendo aumento maior da carteira de crédito e menor da margem financeira.

HELBOR registrou lucro de R\$ 8,5 milhões no 2TRI, alta anual de 20,2%; Ebitda somou R\$ 61,1 milhões, avanço de 16,5% ante mesmo período de 2023.

ONCOCLÍNICAS registrou lucro líquido de R\$ 19 milhões no 2TRI, recuo de 45% em comparação com os R\$ 35 milhões registrados no mesmo período do ano anterior; Ebitda registrou alta de 13,7%, para R\$ 289,9 milhões.

LWSA registrou lucro líquido de R\$ 18,3 milhões no 2TRI24, revertendo prejuízo de R\$ 39 milhões no 2TRI23; Ebitda somou R\$ 57,8 milhões, alta de 19,4% na comparação anual.

TUPY registrou lucro líquido de R\$ 18 milhões no 2TRI, queda de 70% na comparação anual; Ebitda ajustado somou R\$ 395 milhões, alta de 19% ante mesmo período de 2023.

LOCALIZA ampliou prejuízo líquido para R\$ 570 milhões no 2TRI24 ante R\$ 89 milhões no 2TRI23; Ebitda somou R\$ 2,3 bilhões, estável na comparação anual.

JALLES MACHADO reverteu lucro e tem prejuízo de R\$ 2,4 milhões no 1TRI de 2024/25; Ebitda ajustado caiu 10,1% no ano, para R\$ 243,9 milhões.

HIDROVIAS DO BRASIL registrou prejuízo de R\$ 56,2 milhões no 2TRI, revertendo lucro líquido de R\$ 117,9 milhões de um ano antes; Ebitda consolidado somou R\$ 76,2 milhões, queda de 76,7% ante mesmo período de 2023.

RAÍZEN reverteu lucro e tem prejuízo líquido ajustado de R\$ 6,9 milhões no 1TRI24/25; Ebitda ajustado somou R\$ 2,313 bilhões, queda anual de 29,1%.

UNIPAR aprovou 9ª emissão de debêntures, no valor de R\$ 750 milhões.

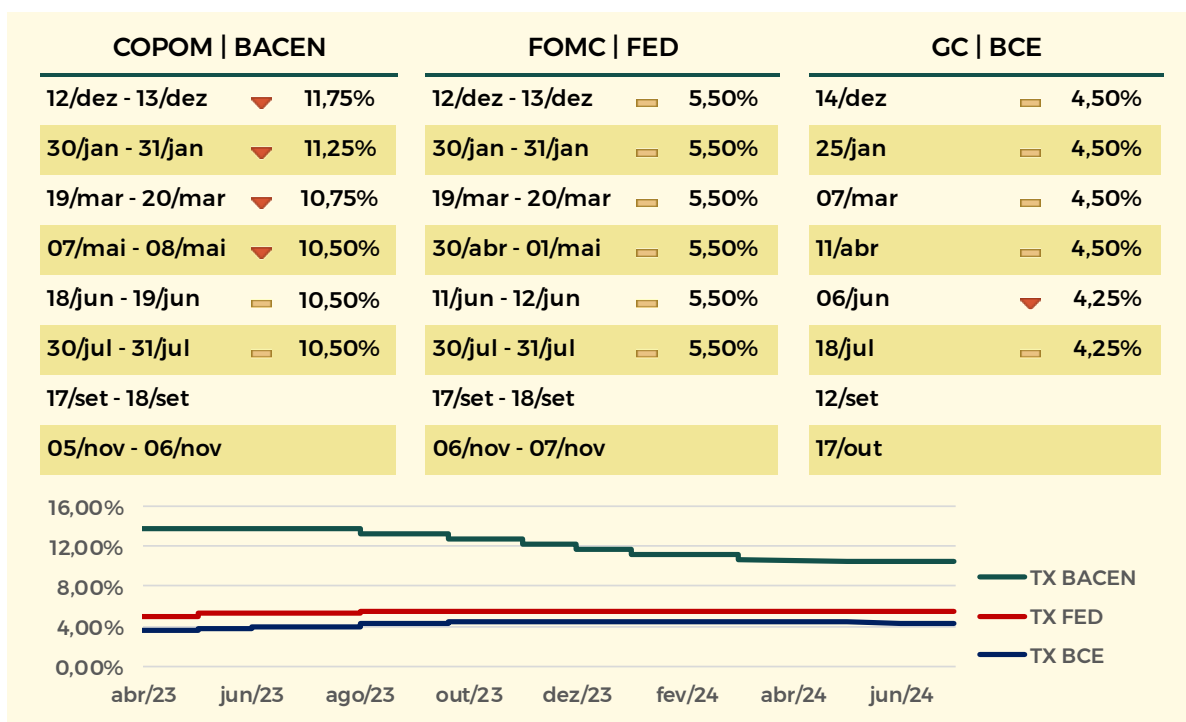


Dividendos & JCP

Empresa	Ticker	Valor	Data COM	Data PAG	Tipo	DY
Weg	WEGE3	R\$ 0,06276471	28/06/2024	14/08/2024	JCP	0,15%
Weg	WEGE3	R\$ 0,05776471	22/03/2024	14/08/2024	JCP	0,15%
Weg	WEGE3	R\$ 0,18755206	02/08/2024	14/08/2024	Dividendo	0,38%
Banco Pactual	BPAC11	R\$ 0,40669032	03/07/2024	15/08/2024	JCP	1,27%
Klabin	KLBN11	R\$ 0,33719548	05/08/2024	15/08/2024	Dividendo	1,57%
Localiza	RENT3	R\$ 0,39798381	26/06/2024	19/08/2024	JCP	0,94%
Gerdau	GGBR4	R\$ 0,12000000	09/08/2024	20/08/2024	Dividendo	0,00%
Petrobras	PETR3	R\$ 0,52162113	11/06/2024	20/08/2024	JCP	1,33%
Petrobras	PETR4	R\$ 0,52162113	11/06/2024	20/08/2024	JCP	1,38%
Gerdau Met.	GOAU4	R\$ 0,08000000	09/08/2024	21/08/2024	Dividendo	0,00%
BB Seguridade	BBSE3	R\$ 1,39090856	16/08/2024	30/08/2024	Dividendo	0,00%



Próximos Encontros de Política Monetária



**RÉGIS CHINCHILA**

CNPI EM-426

ANALISTA DE INVESTIMENTOS

rchinchila@terrainvestimentos.com.br**DISCLAIMER**

Este relatório foi elaborado pela Terra Investimentos D.T.V.M LTDA., para uso exclusivo e intransferível do seu destinatário, não podendo ser reproduzido ou distribuído a qualquer pessoa sem expressa autorização da Terra Investimentos. Sua distribuição tem caráter informativo e não representa, em nenhuma hipótese, oferta de compra e venda ou solicitação de compra e venda de qualquer ativo, mas tão somente, a (s) opinião (ões) do (s) analista (s) emissor (es) do referido relatório. As informações contidas foram elaboradas a partir de fontes públicas e consideramos fidedignas, mas não representam por parte da Terra Investimentos garantia de exatidão das informações prestadas ou julgamento sobre a qualidade das mesmas e não devem ser consideradas como tais. Além disso, as informações, opiniões, estimativas e projeções contidas referem-se à data presente e estão sujeitas a alterações sem aviso prévio. Este relatório não leva em consideração os objetivos de investimento e a situação financeira de cada investidor, sendo o destinatário responsável por suas próprias conclusões e estratégias de investimentos. Investimentos em ações e outros valores mobiliários apresentam riscos elevados e a rentabilidade obtida no passado não representa garantia de resultados futuros, e a rentabilidade divulgada não é líquida de impostos. O investimento em Ações, Fundos Imobiliários e BDRs não são garantidos pelo Fundo Garantidor de Crédito (FGC). Nos termos do Artigo 21 da Resolução CVM nº20, de 25 de fevereiro de 2021, o (s) analista (s) de investimento (s) responsável (is) pela elaboração deste relatório declara (m) que as análises e recomendações aqui contidas refletem única e exclusivamente suas opiniões pessoais e foram realizadas de forma independente e autônoma, inclusive em relação à Terra Investimentos.

DECLARAÇÕES DO(S) ANALISTA(S)

Sem prejuízo do disclaimer acima e em conformidade com as disposições do Artigo 21 da Resolução CVM nº 20, de 25 de fevereiro de 2021, o(s) analista(s) de investimentos responsável(is) pela elaboração deste relatório declara(m) ainda que: (I) É (são) certificado (s) e credenciados pela APIMEC; (II) As análises e recomendações refletem única e exclusivamente suas opiniões pessoais, às quais foram realizadas de forma independente e autônoma, inclusive em relação à Terra Investimentos; (III) Assim como seu(s) cônjuge(s) ou companheiro(s), pode(m) ser titular(es), diretamente ou indiretamente, de ações e/ou outros valores mobiliários de emissão da companhia objeto da análise deste Relatório, mantendo, no entanto, sua imparcialidade na elaboração de documentos; (IV) Assim como seu(s) cônjuge(s) ou companheiro(s), pode(m) estar direta ou indiretamente, envolvido(s) na aquisição, alienação ou intermediação dos valores mobiliários objeto deste Relatório, mantendo, no entanto, sua imparcialidade na elaboração de documentos; (V) Sua(s) remuneração(ões) é(são) fixa(s) e não está(ão), diretamente ou indiretamente, relacionada(s) à recomendação específica ou atrelada à precificação de quaisquer dos valores mobiliários de emissão da companhia objeto de análise neste Relatório.