


Abertura de Mercado

Destaques do dia no Brasil e no mundo para o mercado de ações.

Fique por dentro das notícias, expectativas e fatos relevantes de empresas listadas na B3.



Navegador de Conteúdo

AGENDA DE INDICADORES	1
CENÁRIO ECONÔMICO	2
COMENTÁRIO DE RENDA FIXA	3
TÍTULOS PÚBLICOS FEDERAIS	3
BOLSAS & COMMODITIES	4
PARTICIPAÇÃO DOS INVESTIDORES (SEGMENTO BOVESPA)	4
EMPRESAS	5
DIVIDENDOS & JCP	6
PRÓXIMOS ENCONTROS DE POLÍTICA MONETÁRIA	6



Agenda de Indicadores

Horário	País	Indicador	Projeção	Anterior
quarta-feira, 17 de julho de 2024				
06:00	EUR	IPC Zona do Euro (Anual) (Jun)	2,5%	2,5%
06:00	EUR	IPC (Mensal) (Jun)	0,2%	0,2%
08:00	USD	Juros de Hipotecas de 30 anos MBA		7,00%
08:00	BRL	IGP-10 - Índice de Inflação (Mensal) (Mensal) (Jul)		0,8%
09:30	USD	Licenças de Construção (Mensal) (Jun)		-2,8%
09:30	USD	Construção de Novas Casas (Jun)	1,310M	1,277M
10:00	USD	Discurso de Barkin, Membro do FOMC		
10:15	USD	Utilização da Capacidade Instalada (Jun)	78,6%	78,2%
10:15	USD	Produção Industrial (Anual) (Jun)		0,13%
10:15	USD	Vendas da Indústria (Mensal) (Jun)		0,6%
10:35	USD	Discurso de Waller, membro do Fed		
11:30	USD	Estoques de Petróleo Bruto		-3,443M
14:30	BRL	Fluxo Cambial Estrangeiro		-0,839B
15:00	USD	Livro Bege		



Cenário Econômico

Brasil: STF atende pedido do governo e Senado, que ganham tempo no debate sobre desoneração de impostos da folha de pagamentos. Ministro Edson Fachin, do STF, prorroga até 11 de setembro a suspensão do processo que trata da desoneração de impostos sobre a folha de pagamento de 17 setores da economia e de determinados municípios até 2027, segundo a Agência Brasil.

Fazenda desenha proposta para transformar BC e CVM em super-reguladores, em modelo inspirado no Reino Unido: Valor. Em meio às discussões da emenda que busca garantir autonomia financeira ao BC, a ideia ganhou força e já foi compartilhada com alguns senadores.

Internacional:

EUA: futuros dos índices de Nova York caem com o receio de restrições comerciais mais rigorosas dos EUA à China. Governo de Joe Biden, disse a aliados que estuda adotar restrições comerciais mais severas se empresas como ASML continuarem a fornecer tecnologia avançada de semicondutores à China, segundo pessoas com conhecimento das discussões. EUA poderiam impor controles sobre produtos fabricados no exterior que utilizem até mesmo a menor quantidade de tecnologia americana.

Otimismo de que o BC americano cortará suas taxas em breve, juntamente com sinais de resiliência do varejo nos EUA, geraram apetite por risco nas últimas sessões, apesar das preocupações sobre os riscos geopolíticos e comerciais diante da possibilidade de eleição de Donald Trump.

EUROPA: bolsas europeias operam em baixa, mantendo o tom negativo da semana, em meio a uma forte queda de ações de semicondutores e enquanto investidores assimilam dados de inflação da zona do euro e do Reino Unido.

Ações de tecnologia lideram perdas no Stoxx 600 da Europa, com a empresa holandesa de máquinas para fabricação de chips ASML Holding NV despencando até quase 8%.

Na zona do euro, confirmou-se que a taxa anual do CPI desacelerou para 2,5% em junho, um dia antes de o Banco Central Europeu (BCE) anunciar decisão de política monetária. O BCE, no entanto, sinalizou nas últimas semanas que provavelmente deixará seus juros inalterados neste mês, depois de cortá-los pela primeira vez em quase cinco anos no começo de junho, uma vez que certos componentes da inflação seguem persistentemente elevados.

Já no Reino Unido, o CPI anual ficou em 2% em junho, repetindo o nível de maio, mas contrariando previsão de que desaceleraria a 1,9%. A inflação britânica acima do esperado impulsionou a libra.

ÁSIA: bolsas asiáticas fecharam em baixa, enquanto investidores seguem à espera de possíveis estímulos de uma reunião de líderes chineses que está em andamento.

Na China as ações de petrolíferas e do setor de alumínio foram destaques de queda. Nos últimos dias, os mercados locais operaram na expectativa de que o Partido Comunista chinês anunciasse novas medidas de estímulo durante reunião de quatro dias que termina amanhã (18), o que ainda não se concretizou.



Comentário de Renda Fixa

Os juros futuros recuaram quase 10 pontos no miolo da curva, enquanto dólar recuou para R\$ 5,43. Dinâmica, no entanto, foi limitada diante de comentários do presidente Luiz Inácio Lula da Silva em entrevista gravada à Record. Lula disse que ninguém é obrigado a estabelecer uma meta fiscal e cumpri-la. Ministro Fernando Haddad afirma que ainda não discutiu contingenciamento com Lula. Diretor Gabriel Galípolo aponta que BC não está dando guidance para próximo movimento da Selic e que autoridade está muito preocupada com expectativas. A manutenção da aposta em cortes do Fed mesmo após varejo forte nos EUA trouxe alívio para ativos locais, que acompanharam o recuo dos yields.

% Títulos Públicos Federais

Títulos Públicos		Taxa (a.a.)	Var.
Letras do Tesouro Nacional			
LTN	01/01/2026	11,089	▼
LTN	01/01/2028	11,651	▼
Notas do Tesouro Nacional Serie B			
NTNB Principal	15/05/2035	6,156	▼
NTNB Principal	15/05/2045	6,220	▼
NTNB	15/08/2032	6,160	▼
NTNB	15/08/2040	6,103	▼
NTNB	15/05/2055	6,189	▼
Notas do Tesouro Nacional Serie F			
NTNF	01/01/2025	10,550	▼
NTNF	01/01/2029	11,687	▼
NTNF	01/01/2031	11,870	▼


Bolsas & Commodities

Índice	Último Fechamento	Varição	Índice	Último Fechamento	Varição
Ibovespa	129.110	-0,16%	Petróleo WTI (US\$/barril)	80,07	0,49%
S&P 500 Fut (Nova York)	5.624	-0,76%	Petróleo Brent (US\$/barril)	84,00	0,32%
Dow Jones Fut (Nova York)	40.883	-0,17%	Minério de Ferro - Dalian	110,97	-2,66%
S&P 500 VIX	14,53	1,36%	Ouro (US\$/Onça troy)	2468,9	-0,06%
IPC (México)	54.368	0,10%	Dólar comercial	5,4292	0,05%
DAX (Frankfurt)	18.468	-0,27%	Café (BM&F)	307,40	0,00%
CAC 40 (Paris)	7.567	-0,18%	Milho (BM&F)	58,5	-0,09%
FTSE 100 (Londres)	8.166	0,01%			
Nikkei 225 (Tóquio)	41.275	-0,43%			
SSE Composite (Shanghai)	2.976	-0,45%			


Participação dos Investidores (segmento Bovespa)

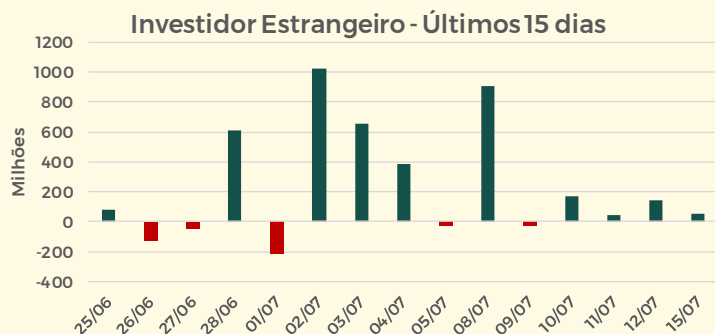
Dados acumulados em : 01/07/2024 até 15/07/2024

Tipo de Investidores	Compras		Vendas		Saldo no Mês - Julho		Saldo do Dia 15/07	
	R\$ MIL	Part. (%)	R\$ MIL	Part. (%)	R\$		R\$	
Institucionais	R\$ 53.345.855,00	12,80%	R\$ 57.069.082,00	13,70%	R\$ (3.723.227,00)		R\$ 22.529,00	
Instituições Financeiras	R\$ 8.033.149,00	1,93%	R\$ 7.833.050,00	1,88%	R\$ 200.099,00		R\$ 5.523,00	
Investidor Estrangeiro	R\$ 114.164.645,00	27,40%	R\$ 111.035.459,00	26,65%	R\$ 3.129.186,00		R\$ 54.934,00	
Investidores Individuais	R\$ 30.680.161,00	7,36%	R\$ 31.046.611,00	7,45%	R\$ (366.450,00)		R\$ (241.617,00)	
Outros	R\$ 2.123.637,00	0,51%	R\$ 1.363.245,00	0,33%	R\$ 760.392,00		R\$ 158.631,00	

Acumulado do Ano (2024)

Tipo de Investidores	Saldo
Investidor Estrangeiro	R\$ (36.993.452,00)
Institucionais	R\$ (2.113.630,00)
Investidores Individuais	R\$ 22.398.527,00
Instituições Financeiras	R\$ 6.745.847,00

Defasagem de 2 dias úteis



 **Empresas**

VALE. A produção de minério de ferro da Vale no segundo trimestre deste ano aumentou 2,4% em relação ao mesmo período de 2023, alcançando 80,598 milhões de toneladas (mt). Na comparação com o trimestre anterior, a produção de minério avançou 13,8%, informou a mineradora em seu relatório de produção e vendas. A Vale destacou um aumento nas vendas durante o segundo trimestre de 2024. No período, a empresa comercializou 79,792 milhões de toneladas da commodity, alta de 7,3% na comparação anual e avanço de 25% no intervalo trimestral. Segundo a Vale, o trimestre foi marcado por um aumento significativo nas vendas de minério de ferro, impulsionado por um desempenho consistente do S11D, alcançando recorde de produção para um segundo trimestre.

OI fará hoje, às 14h, leilão do seu negócio de banda larga, a Oi Fibra; expectativa da companhia é levantar ao menos R\$ 7,3 bilhões com a venda, que é parte do plano de recuperação judicial da empresa. Três provedores regionais de internet se habilitaram a participar do processo: Vero, Ligga e Brasil Tecpar.

USIMINAS. BlackRock aumentou participação acionária na companhia para 5,075%, passando a deter 27.799.855 de papéis PNA. Gestora também passou a deter 15.707.071 de instrumentos financeiros derivativos referenciados em ações PN e 1.921.792 de ações ON, representando, respectivamente, 2,867% e 0,272% do total de papéis de cada classe.

COPEL. Receitas Anuais Permitidas (RAPs) da Copel Geração e Transmissão para ciclo 2024/25 registraram alta de 2,1%, para R\$ 1,594 bi.

KLABIN concluiu aquisição de 100% do capital social da Arauco Florestal Arapoti (AFA) e Arauco Forest Brasil (AFB) e, indiretamente, 49% da Florestal Vale do Corisco S.A. (VdC) e 100% da Empreendimentos Florestais Santa Cruz (SC). Operação, no valor de US\$ 1,160 bi, foi anunciada no ano passado e aprovada em AGE realizada em 16 de abril.

ROMI (ROMI3) reportou lucro líquido de R\$ 31 milhões no segundo trimestre de 2024 (2T24), queda de 4,9% na comparação com o 2T23. Já o lucro líquido ajustado, no 2T24, foi de R\$ 24,86 milhões, representando uma queda de 4,5% em relação ao 2T23. Os dados constam no release do resultado trimestral divulgado na noite desta terça-feira, 16. No 2T24, a geração operacional de caixa, medida pelo Ebitda ajustado, foi de R\$ 33,3 milhões, queda de 19,3% na base anual de comparação. Sem ajuste, o Ebitda somou R\$ 39,6 milhões, 17,5% menor que o do mesmo trimestre de 2023. A Romi é líder nacional nos mercados de máquinas-ferramenta e máquinas para processamento de plásticos e importante produtora de fundidos e usinados.

TRISUL (TRIS3) divulgou a prévia operacional do segundo trimestre de 2024 (2T24). As vendas brutas % Trisul totalizaram R\$ 335,7 milhões no 2T24, um aumento de 2,4% em comparação ao mesmo trimestre do ano anterior. As Vendas Líquidas % Trisul totalizaram R\$ 315,4 milhões, um aumento de 4,7% em comparação ao mesmo trimestre do ano anterior. No 2T24, a Trisul entregou quatro empreendimentos: Vista Campo Belo, Side Alto da Boa Vista, Side Barra Funda e Nattur Nova Klabin, totalizando um Valor Geral de Vendas % Trisul de R\$ 745,6 milhões, em 1.170 unidades.



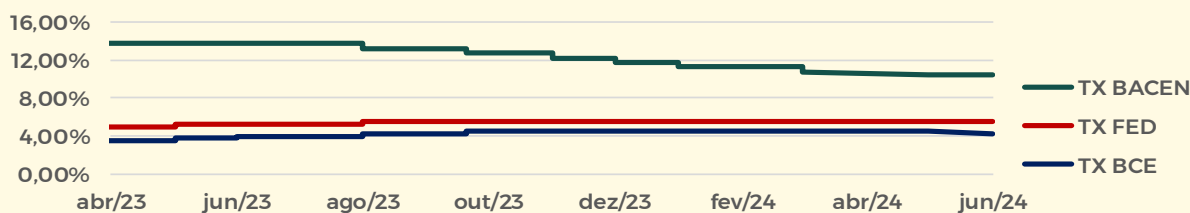
Dividendos & JCP

Empresa	Ticker	Valor	Data COM	Data PAG	Tipo	DY
Arezzo	ARZZ3	R\$ 0,54074303	10/07/2024	22/07/2024	Dividendo	0,99%
TIM	TIMS3	R\$ 0,18055993	09/04/2024	23/07/2024	Dividendo	0,99%
TIM	TIMS3	R\$ 0,12406924	21/06/2024	23/07/2024	JCP	0,79%
Engie	EGIE3	R\$ 1,21880323	06/05/2024	26/07/2024	Dividendo	2,83%
Engie	EGIE3	R\$ 0,17771182	21/12/2023	26/07/2024	JCP	0,40%
Iguatemi	IGTI11	R\$ 0,16830976	18/04/2024	30/07/2024	Dividendo	0,80%
Bradesco	BBDC3	R\$ 0,01724983	01/07/2024	01/08/2024	JCP	0,15%
Bradesco	BBDC4	R\$ 0,01897481	01/07/2024	01/08/2024	JCP	0,15%
Itau	ITUB4	R\$ 0,01765000	28/06/2024	01/08/2024	JCP	0,05%
Santander	SANB11	R\$ 0,40249971	19/07/2024	09/08/2024	JCP	0,00%



Próximos Encontros de Política Monetária

COPOM BACEN		FOMC FED		GC BCE	
12/dez - 13/dez	▼ 11,75%	12/dez - 13/dez	■ 5,50%	14/dez	■ 4,50%
30/jan - 31/jan	▼ 11,25%	30/jan - 31/jan	■ 5,50%	25/jan	■ 4,50%
19/mar - 20/mar	▼ 10,75%	19/mar - 20/mar	■ 5,50%	07/mar	■ 4,50%
07/mai - 08/mai	▼ 10,50%	30/abr - 01/mai	■ 5,50%	11/abr	■ 4,50%
18/jun - 19/jun	■ 10,50%	11/jun - 12/jun	■ 5,50%	06/jun	▼ 4,25%
30/jul - 31/jul		30/jul - 31/jul		18/jul	
17/set - 18/set		17/set - 18/set		12/set	
05/nov - 06/nov		06/nov - 07/nov		17/out	



**RÉGIS CHINCHILA**

CNPI EM-426

ANALISTA DE INVESTIMENTOS

rchinchila@terrainvestimentos.com.br**DISCLAIMER**

Este relatório foi elaborado pela Terra Investimentos D.T.V.M LTDA., para uso exclusivo e intransferível do seu destinatário, não podendo ser reproduzido ou distribuído a qualquer pessoa sem expressa autorização da Terra Investimentos. Sua distribuição tem caráter informativo e não representa, em nenhuma hipótese, oferta de compra e venda ou solicitação de compra e venda de qualquer ativo, mas tão somente, a (s) opinião (ões) do (s) analista (s) emissor (es) do referido relatório. As informações contidas foram elaboradas a partir de fontes públicas e consideramos fidedignas, mas não representam por parte da Terra Investimentos garantia de exatidão das informações prestadas ou julgamento sobre a qualidade das mesmas e não devem ser consideradas como tais. Além disso, as informações, opiniões, estimativas e projeções contidas referem-se à data presente e estão sujeitas a alterações sem aviso prévio. Este relatório não leva em consideração os objetivos de investimento e a situação financeira de cada investidor, sendo o destinatário responsável por suas próprias conclusões e estratégias de investimentos. Investimentos em ações e outros valores mobiliários apresentam riscos elevados e a rentabilidade obtida no passado não representa garantia de resultados futuros, e a rentabilidade divulgada não é líquida de impostos. O investimento em Ações, Fundos Imobiliários e BDRs não são garantidos pelo Fundo Garantidor de Crédito (FGC). Nos termos do Artigo 21 da Resolução CVM nº20, de 25 de fevereiro de 2021, o (s) analista (s) de investimento (s) responsável (is) pela elaboração deste relatório declara (m) que as análises e recomendações aqui contidas refletem única e exclusivamente suas opiniões pessoais e foram realizadas de forma independente e autônoma, inclusive em relação à Terra Investimentos.

DECLARAÇÕES DO(S) ANALISTA(S)

Sem prejuízo do disclaimer acima e em conformidade com as disposições do Artigo 21 da Resolução CVM nº 20, de 25 de fevereiro de 2021, o(s) analista(s) de investimentos responsável(is) pela elaboração deste relatório declara(m) ainda que: (I) É (são) certificado (s) e credenciados pela APIMEC; (II) As análises e recomendações refletem única e exclusivamente suas opiniões pessoais, às quais foram realizadas de forma independente e autônoma, inclusive em relação à Terra Investimentos; (III) Assim como seu(s) cônjuge(s) ou companheiro(s), pode(m) ser titular(es), diretamente ou indiretamente, de ações e/ou outros valores mobiliários de emissão da companhia objeto da análise deste Relatório, mantendo, no entanto, sua imparcialidade na elaboração de documentos; (IV) Assim como seu(s) cônjuge(s) ou companheiro(s), pode(m) estar direta ou indiretamente, envolvido(s) na aquisição, alienação ou intermediação dos valores mobiliários objeto deste Relatório, mantendo, no entanto, sua imparcialidade na elaboração de documentos; (V) Sua(s) remuneração(ões) é(são) fixa(s) e não está(ão), diretamente ou indiretamente, relacionada(s) à recomendação específica ou atrelada à precificação de quaisquer dos valores mobiliários de emissão da companhia objeto de análise neste Relatório.