


# Abertura de Mercado

**Destaques do dia no Brasil e no mundo para o mercado de ações.**

Fique por dentro das notícias, expectativas e fatos relevantes de empresas listadas na B3.



 **Navegador de Conteúdo**

AGENDA DE INDICADORES	1
CENÁRIO ECONÔMICO	2
COMENTÁRIO DE RENDA FIXA	3
TÍTULOS PÚBLICOS FEDERAIS	3
BOLSAS & COMMODITIES	4
PARTICIPAÇÃO DOS INVESTIDORES (SEGMENTO BOVESPA)	4
EMPRESAS	5
DIVIDENDOS & JCP	6
PRÓXIMOS ENCONTROS DE POLÍTICA MONETÁRIA	6
AGENDA SEMANAL	7

 **Agenda de Indicadores**

Horário	País	Indicador	Projeção	Anterior
<b>segunda-feira, 29 de julho de 2024</b>				
07:00	China	Investimento Estrangeiro Direto (Jun)		-28,20%
08:25	Brasil	Boletim Focus		
08:30	Brasil	Dívida Líquida/PIB (Jun)		62,2%
08:30	Brasil	IGP-M (Mensal)		0,81%
08:30	Brasil	Balanço Orçamentário (Jun)		-138,256B
08:30	Brasil	Superávit Orçamentário (Jun)		-63,895B
08:30	Brasil	Dívida Bruta/PIB (Mensal) (Jun)		76,8%
10:00	EUA	Despesas de Consumo Pessoal (PCE) - Fed Dallas (Jun)		1,40%
11:30	EUA	Índice de Atividade das Empresas Fed Dallas (Jul)		-15,1
11:30	Brasil	Receita Tributária Federal		202,90B



## Cenário Econômico

---

**Brasil:** presidente Lula volta a defender responsabilidade fiscal, mas não menciona cortes de gastos. Não abrirei mão da responsabilidade fiscal”, disse o presidente Lula em pronunciamento transmitido na noite deste domingo.

Resultado primário consolidado de junho deve mostrar déficit próximo a R\$ 40 bi. BC divulga Focus com expectativa de inflação, depois de o dólar ter se aproximado de R\$ 5,70.

No corporativo, relatório de produção da Petrobras sai após fechamento.

Déficit primário consolidado, que BC divulga às 8:30, deve ficar em R\$ 39,5 bilhões em junho, segundo economistas, depois de saldo negativo anterior de R\$ 63,9 bilhões.

Congresso retoma os trabalhos em 1º de agosto com 15 vetos presidenciais pendentes: Ag Senado.

Oposição política da Venezuela rejeitou veementemente a decisão da autoridade eleitoral de que Nicolás Maduro foi reeleito como presidente da nação, convocando os militares a intervir. EUA e alguns vizinhos latino-americanos também levantaram preocupações sobre o resultado oficial.

### Internacional:

**EUA:** futuros dos índices em Nova York em ambiente positivo antes das decisões dos principais bancos centrais e balanços de empresas de tecnologia nesta semana. Tom otimista começou mais cedo na Ásia, onde as bolsas subiram com apostas em cortes nas taxas do Fed.

É provável que o Fed sinalize seus planos de corte em setembro na conclusão de sua reunião na quarta-feira, de acordo com economistas pesquisados pela Bloomberg News.

Bitcoin subiu para o nível mais alto em seis semanas depois que Donald Trump disse que faria dos EUA a “capital cripto” do mundo se retornar à Casa Branca.

Petróleo Brent devolveu alta após dados econômicos chineses positivos que ajudaram a aliviar a preocupação com a demanda no maior importador do mundo, antes de uma reunião de monitoramento da Opep+ nesta semana.

Além do Fomc, ainda em foco esta semana estão balanços incluindo Apple, Amazon e Microsoft - após uma derrocada de ações desencadeada por um início abaixo do esperado na temporada de resultados das gigantes de tecnologia.

**EUROPA:** bolsas europeias operam em alta, mantendo o tom positivo do pregão anterior, enquanto investidores seguem reagindo a balanços corporativos da região e aguardam decisões de política monetária no Reino Unido(BoE), na quinta-feira (01), há dúvidas sobre o se o BC britânico reduzirá juros ou não.

**ÁSIA:** bolsas asiáticas fecharam em alta, na semana destaque para a decisão de juros na quarta-feira (31) pelo BC japonês, com expectativa de que volte a elevar juros e reduza compras de títulos federis, conhecidos como JGBs.

Lucros das empresas industriais chinesas cresceram em ritmo mais rápido em junho.



## Comentário de Renda Fixa

Na semana, taxas futuras subiram cerca de 20 pontos no miolo da curva, com avanço da precificação de alta da Selic em 2024. Na contramão do alívio, dólar tem leve alta e chegou a tocar máxima em R\$ 5,67, depois que Lula voltou a criticar o presidente do BC, Roberto Campos Neto. Percepção de que o Fed poderá cortar juros nos EUA neste ano depois de dado de inflação em linha com o esperado ajudou juros futuros, que caíram em linha com movimento dos yields, e contribuiu para alta do Ibovespa – junto a avanço das bolsas em NY.

## % Títulos Públicos Federais

Títulos Públicos		Taxa (a.a.)	Var.
<b>Letras do Tesouro Nacional</b>			
LTN	01/01/2026	11,680	▼
LTN	01/01/2028	12,122	▼
<b>Notas do Tesouro Nacional Serie B</b>			
NTNB Principal	15/05/2035	6,281	▼
NTNB Principal	15/05/2045	6,327	▼
NTNB	15/08/2032	6,330	▼
NTNB	15/08/2040	6,208	▼
NTNB	15/05/2055	6,296	▼
<b>Notas do Tesouro Nacional Serie F</b>			
NTNF	01/01/2025	10,721	▼
NTNF	01/01/2029	12,082	▼
NTNF	01/01/2031	12,179	▼

## Bolsas & Commodities

Índice	Último Fechamento	Varição	Índice	Último Fechamento	Varição
Ibovespa	127.492	1,22%	Petróleo WTI (US\$/barril)	76,81	-0,45%
S&P 500 Fut (Nova York)	5.482	0,43%	Petróleo Brent (US\$/barril)	80,02	-0,35%
Dow Jones Fut (Nova York)	40.748	0,39%	Minério de Ferro - Dalian	107,55	0,06%
S&P 500 VIX	15,90	-1,71%	Ouro (US\$/Onça troy)	2387,9	0,23%
IPC (México)	52.820	-0,21%	Dólar comercial	5,6664	0,00%
DAX (Frankfurt)	18.499	0,44%	Café (BM&F)	286,70	0,07%
CAC 40 (Paris)	7.504	-0,18%	Milho (BM&F)	61,20	0,20%
FTSE 100 (Londres)	8.359	0,89%			
Nikkei 225 (Tóquio)	37.667	2,13%			
SSE Composite (Shanghai)	2.891	0,03%			



## Participação dos Investidores (segmento Bovespa)

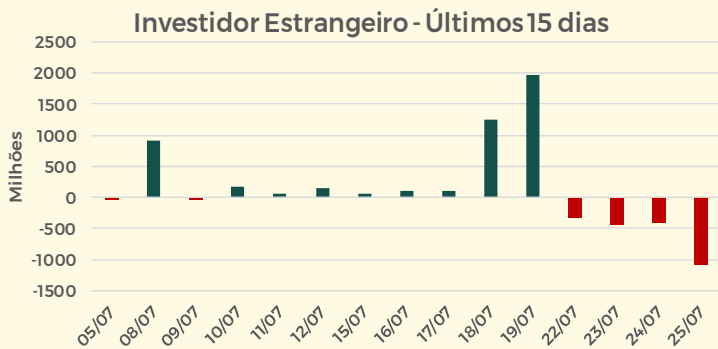
Dados acumulados em : 01/07/2024 até 25/07/2024

Tipo de Investidores	Compras		Vendas		Saldo no Mês - Julho		Saldo do Dia 25/07	
	R\$ MIL	Part. (%)	R\$ MIL	Part. (%)	R\$		R\$	
Institucionais	R\$ 107.200.717,00	13,62%	R\$ 113.346.422,00	14,40%	R\$ (6.145.705,00)		R\$ 923.165,00	
Instituições Financeiras	R\$ 13.872.815,00	1,76%	R\$ 12.999.786,00	1,65%	R\$ 873.029,00		R\$ (43.368,00)	
Investidor Estrangeiro	R\$ 214.263.614,00	27,23%	R\$ 209.975.812,00	26,68%	R\$ 4.287.802,00		R\$ (1.081.800,00)	
Investidores Individuais	R\$ 54.320.045,00	6,90%	R\$ 54.718.223,00	6,95%	R\$ (398.178,00)		R\$ 172.435,00	
Outros	R\$ 3.778.996,00	0,48%	R\$ 2.395.945,00	0,30%	R\$ 1.383.051,00		R\$ 29.567,00	

Acumulado do Ano (2024)

Tipo de Investidores	Saldo
Investidor Estrangeiro	R\$ (35.834.836,00)
Institucionais	R\$ (4.536.108,00)
Investidores Individuais	R\$ 22.366.799,00
Instituições Financeiras	R\$ 7.418.777,00

Defasagem de 2 dias úteis



 **Empresas**

**VALE** informou que a potencial participação da companhia em qualquer aquisição, desinvestimento, joint venture ou outras oportunidades de negócios é avaliada à luz das suas prioridades estratégicas. Posicionamento vem em resposta a rumores sobre possível combinação de negócios com a canadense Teck Resources; segundo a Bloomberg, Anglo American e Vale Base Metals veem a Teck como parceira para fusão.

**PETROBRAS** vai cumprir todos os requisitos e exigências do Ibama para conseguir a licença ambiental do Ibama para explorar a Margem Equatorial, disse o ministro de Minas e Energia, Alexandre Silveira (Broadcast). Segundo ele, com a Margem Equatorial, a estatal vai ganhar muito mais valor e poderá investir mais.

**ELETRONBRAS** conversa com o empresário Nelson Tanure para vender sua fatia de 39% da Emae, numa transação estimada em R\$ 700 milhões. (Lauro Jardim/O Globo)

**ENEVA** pagará R\$ 150.103.073,47 em dividendos, o equivalente a R\$ 0,4505 por ação, com pagamento previsto para 13 de agosto; ex a partir de hoje. Companhia realizou a operação de cessão parcial de direitos creditórios, decorrentes da Receita Fixa dos Contratos de Comercialização de Energia no Ambiente Regulado (CCEAR), da Usina Termelétrica Porto de Sergipe I.

**SABESP**. S&P Global reafirmou classificações de crédito de emissor e nível de emissão em escala global BB e brAAA em escala nacional para a empresa e manteve perspectiva estável. BlackRock elevou fatia na empresa para 5,165% do total ações ON, passando a deter 35.304.942 de papéis.

**CARREFOUR** anunciou projeções de abertura de lojas do Atacadão até o final do ano. Expectativa, que era de 10 a 12 novas lojas, passou para 20, todas conversões de unidades de outros formatos de varejo (12 de hipermercados Carrefour e 8 de supermercados); serão abertas ainda entre 7 e 9 lojas do Sam's Club.

**ZAMP**. Acionistas aprovaram aumento do capital de, no mínimo, R\$ 268,9 milhões, e no máximo, R\$ 450 milhões; operação será feita mediante a emissão de 78.631.580 a 131.578.948 ações ON no valor de R\$ 3,42 cada. Aumento de capital tem por finalidade a captação de recursos para a expansão orgânica da rede de lojas Burger King e para a aquisição de determinados bens e direitos que integram as operações das lojas Starbucks no Brasil.

**TELEFÔNICA** atualizou o valor por ação a ser pago de JCP aprovado em 15 de julho, devido às aquisições realizadas pelo programa de recompra de ações da companhia. Valor bruto por ação passou de R\$ 0,3946 para R\$ 0,3956; pagamento será realizado até 30 de abril de 2025, com base na composição acionária de 26 de julho.

**SÃO MARTINHO**. Citi manteve recomendação neutra para a ação da empresa, mas reduziu preço-alvo de R\$ 37 para R\$ 34. Companhia deve apresentar aumento no volume de cana-de-açúcar processada no 1TRI da temporada 2024/25 em relação ao ano anterior, impulsionado pelo início antecipado da colheita na região Centro-Sul, diz o banco.

**GRUPO SBF** registrou lucro líquido de R\$ 229 milhões no 2TRI, revertendo prejuízo de R\$ 33,6 milhões de um ano antes; Ebitda somou R\$ 218,5 mi, avanço de 46,7% na comparação anual.

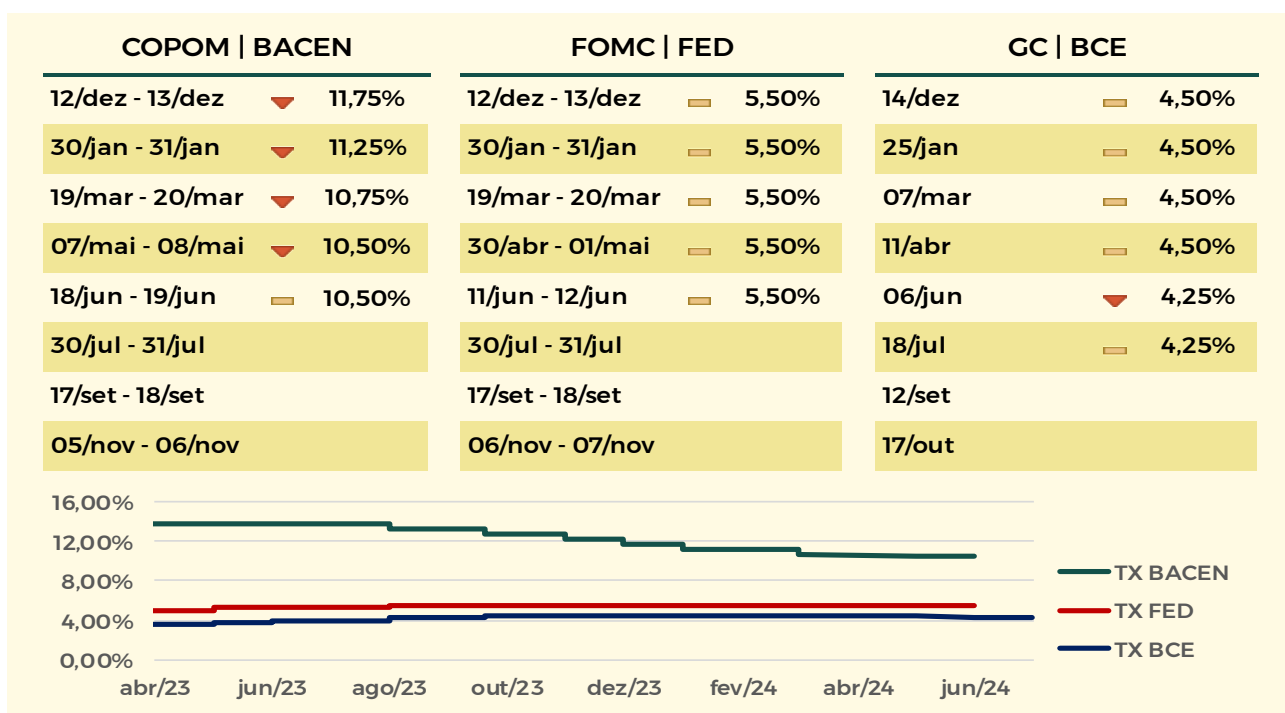


## Dividendos & JCP

Empresa	Ticker	Valor	Data COM	Data PAG	Tipo	DY
Iguatemi	IGTI11	R\$ 0,16830976	18/04/2024	30/07/2024	Dividendo	0,80%
Bradesco	BBDC3	R\$ 0,01724983	01/07/2024	01/08/2024	JCP	0,15%
Bradesco	BBDC4	R\$ 0,01897481	01/07/2024	01/08/2024	JCP	0,15%
Itau	ITUB4	R\$ 0,01765000	28/06/2024	01/08/2024	JCP	0,05%
Santander	SANB11	R\$ 0,40249971	19/07/2024	09/08/2024	JCP	1,39%
Weg	WEGE3	R\$ 0,06276471	28/06/2024	14/08/2024	JCP	0,15%
Weg	WEGE3	R\$ 0,05776471	22/03/2024	14/08/2024	JCP	0,15%
Banco Pactual	BPAC11	R\$ 0,40669032	03/07/2024	15/08/2024	JCP	1,27%
Localiza	RENT3	R\$ 0,39798381	26/06/2024	19/08/2024	JCP	0,94%
Petrobras	PETR3	R\$ 0,52162113	11/06/2024	20/08/2024	JCP	1,33%
Petrobras	PETR4	R\$ 0,52162113	11/06/2024	20/08/2024	JCP	1,38%



## Próximos Encontros de Política Monetária



## Agenda Semanal

Horário	País	Indicador	Projeção	Anterior
<b>terça-feira, 30 de julho de 2024</b>				
06:00	EUR	Confiança de Empresas e Consumidores (Pesquisa) (Jul)		95,9
06:00	EUR	Clima de Negócios (Jul)		-0,46
06:00	EUR	Confiança do Consumidor (Jul)	-13,0	-14,0
06:00	EUR	Expectativas de Inflação ao Consumidor (Jul)		13,1
06:00	EUR	Expectativas de Preço de Venda (Jul)		6,1
06:00	EUR	Confiança nos Serviços (Jul)		6,5
06:00	EUR	PIB Zona Euro (Trimestral) (Q2)	0,2%	0,3%
06:00	EUR	Confiança Industrial (Jul)		-10,1
09:00	Brasil	IPP (Mensal) (Jun)		0,45%
09:55	EUA	Índice Redbook (Anual)		4,9%
10:00	EUA	Índice de Preços de Imóveis (Mai)		424,3
11:00	EUA	Confiança do Consumidor CB (Jul)	99,9	100,4
11:00	EUA	Ofertas de Emprego JOLTs (Jun)		8,140M
11:30	EUA	Subíndice de Receita com Serviços Fed Dallas (Jul)		1,9
11:30	EUA	Perspectiva do Setor de Serviços de Texas (Jul)		-4,1
17:30	EUA	Estoques de Petróleo Bruto Semanal API		-3,900M
22:30	China	PMI Composto (Jul)		50,5
22:30	China	PMI Industrial (Jul)		49,5
22:30	China	PMI não-manufatura (Jul)		50,5
<b>quarta-feira, 31 de julho de 2024</b>				
06:00	EUR	IPC Zona do Euro (Anual) (Jul)		2,5%
06:00	EUR	IPC (Mensal)		0,2%
08:00	EUA	Juros de Hipotecas de 30 anos MBA		6,82%
09:00	Brasil	Taxa de Desemprego no Brasil		7,1%
09:15	EUA	Variação de Empregos Privados ADP (Jul)		150K
09:30	EUA	Benefícios Trabalhistas (Trimestral) (Q2)		1,10%
09:30	EUA	Índice do Custo do Emprego (Trimestral) (Q2)		1,2%
09:30	EUA	Salário Mínimo em Empregos (Trimestral) (Q2)		1,10%
10:45	EUA	PMI de Chicago (Jul)		47,4
11:00	EUA	Vendas Pendentes de Moradias (Mensal) (Jun)		-2,1%
11:00	EUA	Vendas Pendentes de Moradias (Jun)		70,8
11:30	EUA	Estoques de Petróleo Bruto		-3,741M
14:30	Brasil	Fluxo Cambial Estrangeiro		0,395B
15:00	EUA	Declaração do FOMC		
15:00	EUA	Taxa-alvo de Fundos Fed	5,50%	5,50%
15:30	EUA	Coletiva de Imprensa FOMC		
18:00	Brasil	Taxa de Juros Selic		10,50%
22:45	China	PMI Industrial Caixin (Jul)		51,8



**quinta-feira, 1 de agosto de 2024**

05:00	EUR	Relatório Mensal do BCE		
05:00	EUR	PMI Industrial (Jul)	45,6	45,8
06:00	EUR	Taxa de Desemprego na Zona Euro (Jun)		6,4%
08:30	EUA	Demissões Anunciadas Challenger (Jul)		48,786K
09:30	EUA	Pedidos Iniciais por Seguro-Desemprego		235K
09:30	EUA	Produtividade do Setor Não Agrícola (Trimestral) (Q2)		0,2%
09:30	EUA	Custo Unitário da Mão de Obra (Trimestral) (Q2)		4,0%
10:00	Brasil	PMI Industrial S&P Global (Jul)		52,5
10:45	EUA	PMI Industrial (Jul)	49,5	51,6
11:00	EUA	Gastos de Construção (Mensal) (Jun)		-0,1%
11:00	EUA	PMI Industrial ISM (Jul)	48,8	48,5
11:30	EUA	Estoque de Gás Natural		22B

**sexta-feira, 2 de agosto de 2024**

05:00	Brasil	IPC-Fipe (Mensal) (Jul)		0,26%
09:00	Brasil	Produção Industrial (Anual) (Jun)		-1,0%
09:00	Brasil	Produção Industrial (Mensal) (Jun)		-0,9%
09:30	EUA	Salário Médio por Hora (ano a ano) (Anual) (Jul)		3,9%
09:30	EUA	Canho Médio por Hora Trabalhada (Mensal) (Jul)	0,3%	0,3%
09:30	EUA	Média de Horas Trabalhadas Semanais (Jul)		34,3
09:30	EUA	Payroll do Governo (Jul)		70,0K
09:30	EUA	Payroll em Manufatura (Jul)		-8K
09:30	EUA	Relatório de Emprego (Payroll) não-agrícola (Jul)	185K	206K
09:30	EUA	Taxa de Participação (Jul)		62,6%
09:30	EUA	Relatório de Emprego (Payroll) Privado (Jul)	155K	136K
09:30	EUA	Taxa de Desemprego nos EUA (Jul)	4,1%	4,1%
11:00	EUA	Encomendas à Indústria (Mensal) (Jun)		-0,5%
11:00	EUA	Total de Vendas de Veículos		15,90M
14:00	EUA	Contagem Total de Sondas dos EUA por Baker Hughes		

**RÉGIS CHINCHILA**

CNPI EM-426

ANALISTA DE INVESTIMENTOS

[rchinchila@terrainvestimentos.com.br](mailto:rchinchila@terrainvestimentos.com.br)**DISCLAIMER**

Este relatório foi elaborado pela Terra Investimentos D.T.V.M LTDA., para uso exclusivo e intransferível do seu destinatário, não podendo ser reproduzido ou distribuído a qualquer pessoa sem expressa autorização da Terra Investimentos. Sua distribuição tem caráter informativo e não representa, em nenhuma hipótese, oferta de compra e venda ou solicitação de compra e venda de qualquer ativo, mas tão somente, a (s) opinião (ões) do (s) analista (s) emissor (es) do referido relatório. As informações contidas foram elaboradas a partir de fontes públicas e consideramos fidedignas, mas não representam por parte da Terra Investimentos garantia de exatidão das informações prestadas ou julgamento sobre a qualidade das mesmas e não devem ser consideradas como tais. Além disso, as informações, opiniões, estimativas e projeções contidas referem-se à data presente e estão sujeitas a alterações sem aviso prévio. Este relatório não leva em consideração os objetivos de investimento e a situação financeira de cada investidor, sendo o destinatário responsável por suas próprias conclusões e estratégias de investimentos. Investimentos em ações e outros valores mobiliários apresentam riscos elevados e a rentabilidade obtida no passado não representa garantia de resultados futuros, e a rentabilidade divulgada não é líquida de impostos. O investimento em Ações, Fundos Imobiliários e BDRs não são garantidos pelo Fundo Garantidor de Crédito (FGC). Nos termos do Artigo 21 da Resolução CVM nº20, de 25 de fevereiro de 2021, o (s) analista (s) de investimento (s) responsável (is) pela elaboração deste relatório declara (m) que as análises e recomendações aqui contidas refletem única e exclusivamente suas opiniões pessoais e foram realizadas de forma independente e autônoma, inclusive em relação à Terra Investimentos.

**DECLARAÇÕES DO(S) ANALISTA(S)**

Sem prejuízo do disclaimer acima e em conformidade com as disposições do Artigo 21 da Resolução CVM nº 20, de 25 de fevereiro de 2021, o(s) analista(s) de investimentos responsável(is) pela elaboração deste relatório declara(m) ainda que: (I) É (são) certificado (s) e credenciados pela APIMEC; (II) As análises e recomendações refletem única e exclusivamente suas opiniões pessoais, às quais foram realizadas de forma independente e autônoma, inclusive em relação à Terra Investimentos; (III) Assim como seu(s) cônjuge(s) ou companheiro(s), pode(m) ser titular(es), diretamente ou indiretamente, de ações e/ou outros valores mobiliários de emissão da companhia objeto da análise deste Relatório, mantendo, no entanto, sua imparcialidade na elaboração de documentos; (IV) Assim como seu(s) cônjuge(s) ou companheiro(s), pode(m) estar direta ou indiretamente, envolvido(s) na aquisição, alienação ou intermediação dos valores mobiliários objeto deste Relatório, mantendo, no entanto, sua imparcialidade na elaboração de documentos; (V) Sua(s) remuneração(ões) é(são) fixa(s) e não está(ão), diretamente ou indiretamente, relacionada(s) à recomendação específica ou atrelada à precificação de quaisquer dos valores mobiliários de emissão da companhia objeto de análise neste Relatório.