

# Fluxo Capital Estrangeiro

04 de julho de 2024

Esse relatório tem como objetivo acompanhar o fluxo de capital estrangeiro na bolsa brasileira, trazendo gráficos com saldos acumulados e separados por diário, mensal e anual.

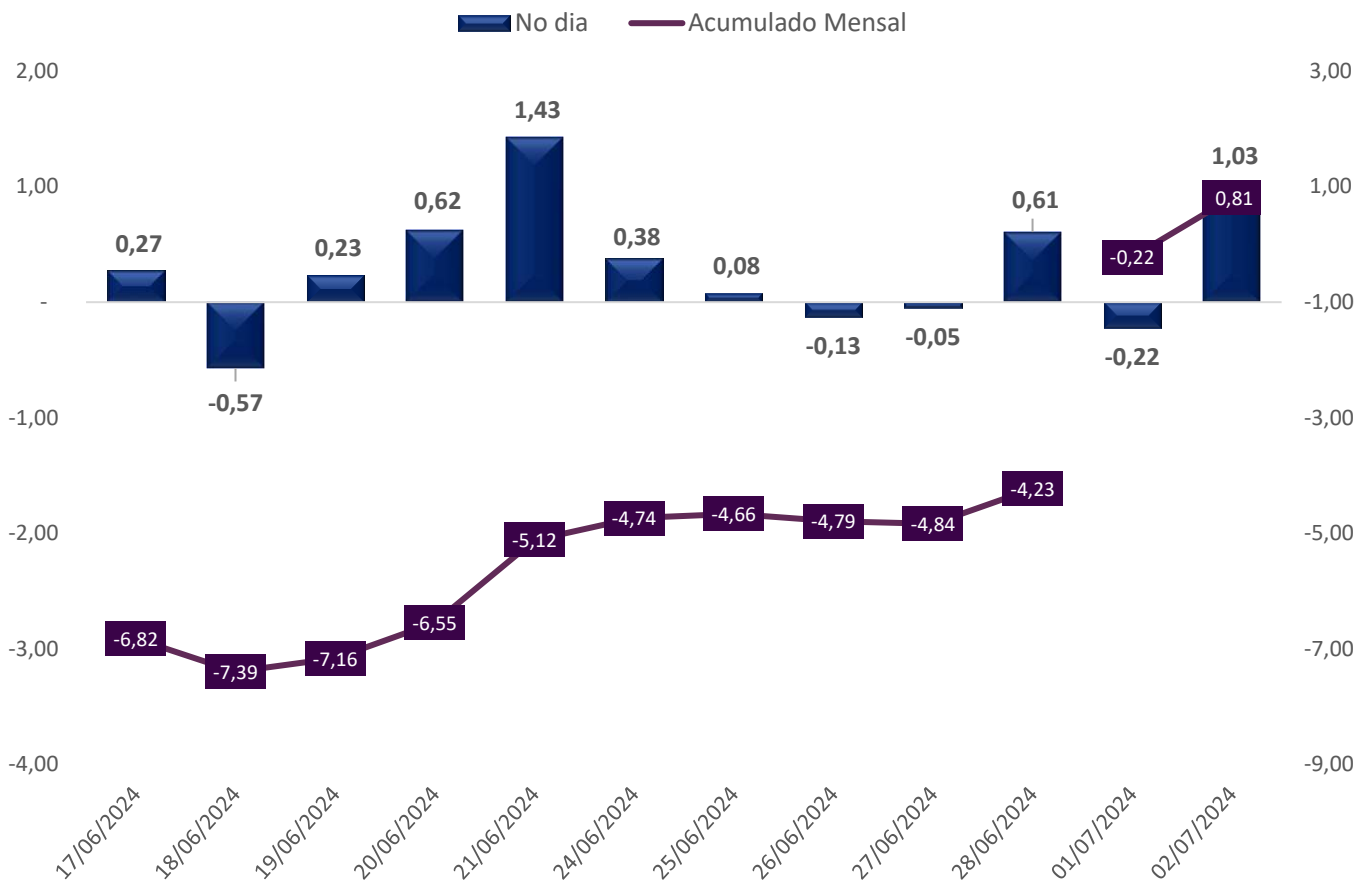
Apresenta também uma visão anual do fluxo estrangeiro destinado às ofertas primeiras e secundárias, chamados de IPO e Follow-on, onde trazemos o volume desse fluxo e números de ofertas.

**Analistas emissores do relatório**

Rodrigo Barreto Soares, CNPI-T  
[rodrigo.soares@necton.com.br](mailto:rodrigo.soares@necton.com.br)

José Renato R. Navikas, CNPI-P  
[jose.navikas@necton.com.br](mailto:jose.navikas@necton.com.br)

## Fluxo de Capital Estrangeiro Diário (R\$ Bi)



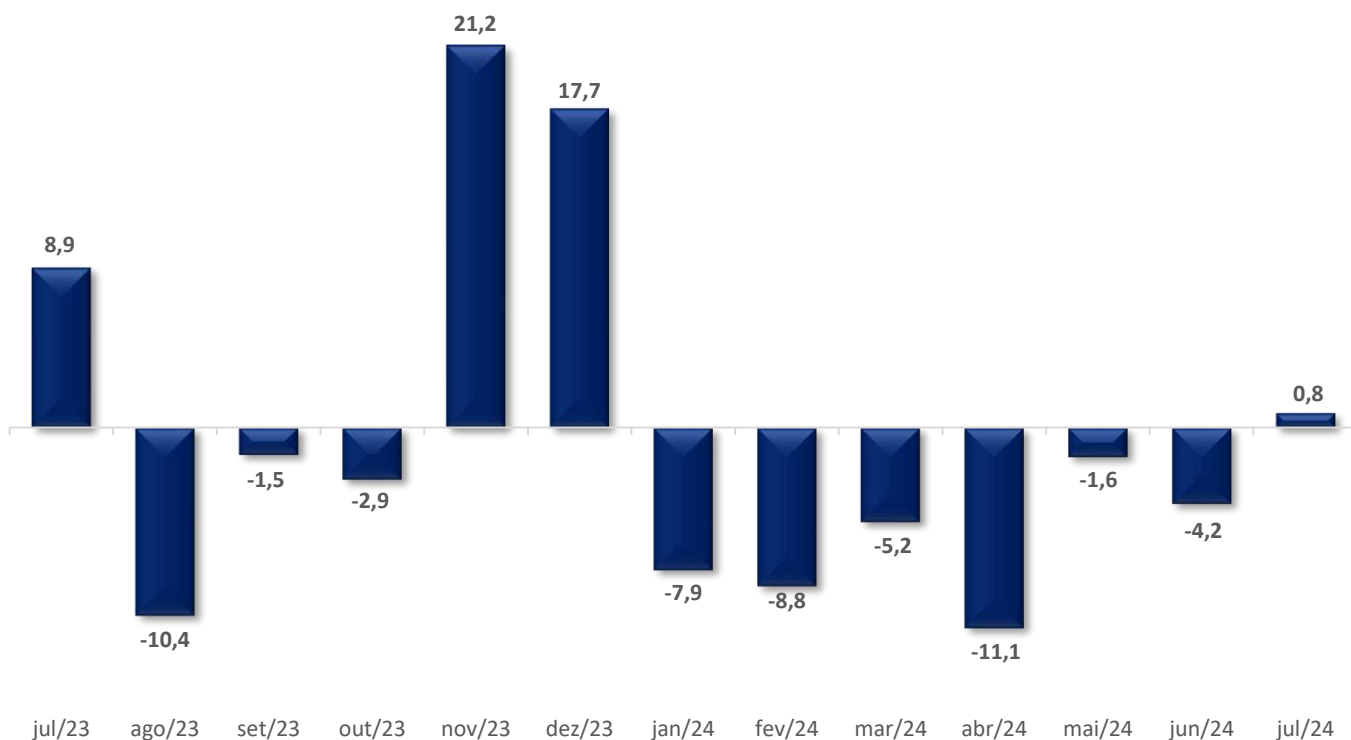
Fonte: Necton, Bloomberg e B3/ \*Somente Mercado Secundário

**Atendimento:**  
 0800 770 9936  
[atendimento@necton.com.br](mailto:atendimento@necton.com.br)

**Ouvidoria:**  
 0800 776 1443  
[www.necton.com.br/ouvidoria](http://www.necton.com.br/ouvidoria)

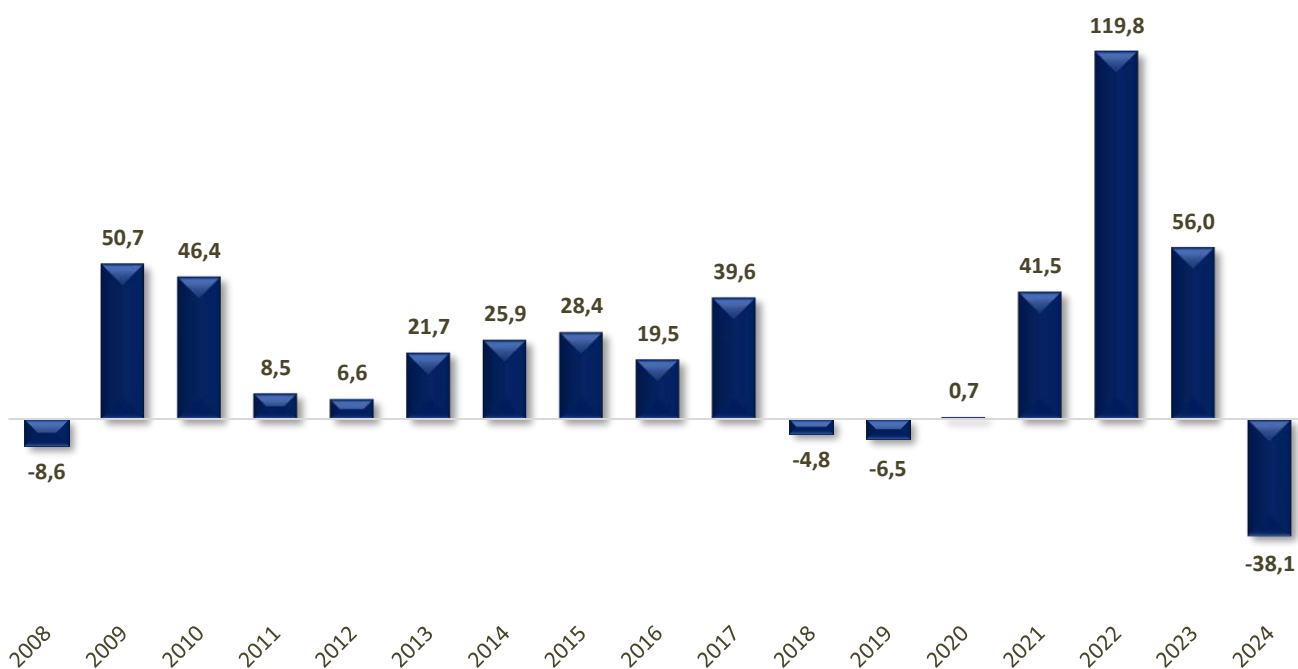


## Fluxo de Capital Estrangeiro Mensal (R\$ Bi)



Fonte: Necton, Bloomberg e B3/ \*Mercado Secundário + IPO e Follow On

## Fluxo de Capital Estrangeiro Anual (R\$ Bi)



Fonte: Necton, Bloomberg e B3/ \*Mercado Secundário + IPO e Follow On

### Atendimento:

0800 770 9936

atendimento@necton.com.br

### Ouvidoria:

0800 776 1443

www.necton.com.br/ouvidoria



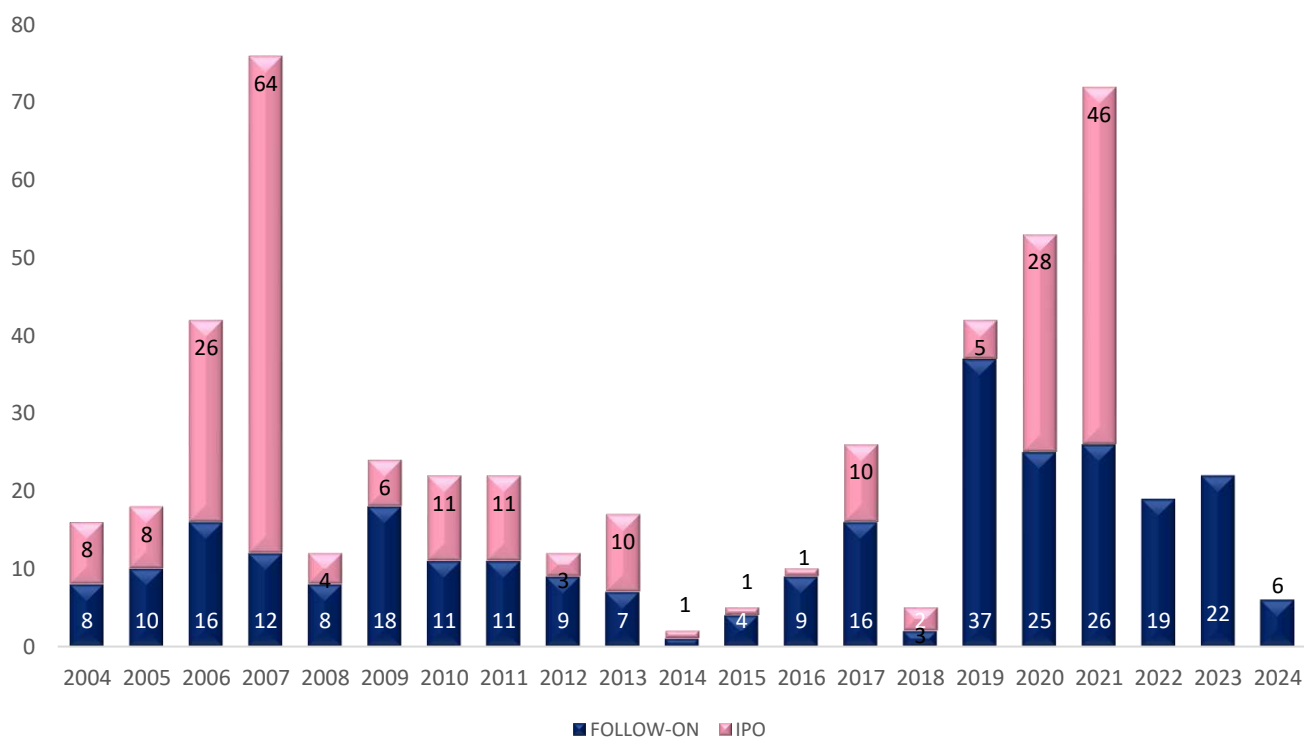
necton

## Saldo do “Investidor Estrangeiro” desde 2016

| Ano  | IPO + Follow On | Secundário | Fluxo Total |
|------|-----------------|------------|-------------|
| 2024 | 1.262           | -39.314    | -38.052     |
| 2023 | 11.101          | 44.854     | 55.955      |
| 2022 | 18.970          | 100.824    | 119.794     |
| 2021 | 48.690          | -7.152     | 41.538      |
| 2020 | 40.365          | -39.663    | 701         |
| 2019 | 38.019          | -44.517    | -6.498      |
| 2018 | 6.690           | -11.521    | -4.832      |
| 2017 | 25.201          | 14.354     | 39.555      |
| 2016 | 5.216           | 14.325     | 19.542      |

Fonte: Necton, Bloomberg e B3

## Quantidade de IPO's e Follow-on's



Fonte: Necton, Bloomberg e B3

**Atendimento:**  
0800 770 9936  
atendimento@necton.com.br

**Ouvidoria:**  
0800 776 1443  
www.necton.com.br/ouvidoria



**necton**

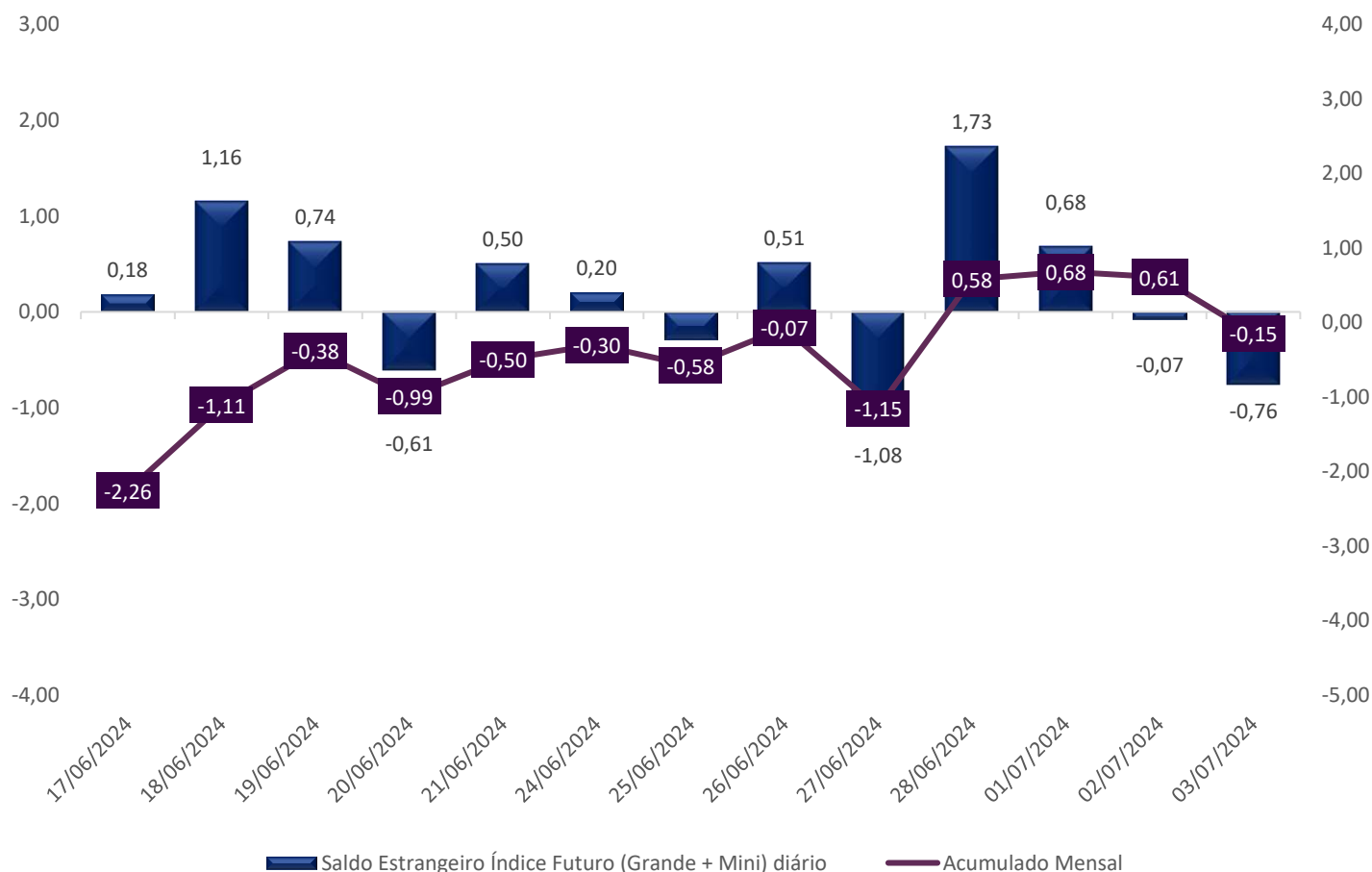
## Últimas Ofertas com Participação do Investidor Estrangeiro na B3

| Follow-on    | Fluxo Total        | Data de Fixação de preço | IPO          | Fluxo Total          | Data de Fixação de preço |
|--------------|--------------------|--------------------------|--------------|----------------------|--------------------------|
| AMBIPAR      | R\$ 14.933.942,50  | 31/10/2023               | UNIFIQUE     | R\$ 230.860.689,59   | 27/07/2021               |
| METAL LEVE   | R\$ 126.329.700,00 | 31/10/2023               | ARMAC        | R\$ 432.990.221,22   | 28/07/2021               |
| AERIS        | R\$ 2.023.535,64   | 30/11/2023               | TC           | R\$ 12.811.160,77    | 28/07/2021               |
| INFRACOMM    | R\$ 188.251.129,60 | 14/12/2023               | BRISANET     | R\$ 98.893.061,27    | 29/07/2021               |
| ENERGISA     | R\$ 563.466.522,24 | 29/01/2024               | CLEARSALE    | R\$ 513.147.200,00   | 30/07/2021               |
| VULCABRAS    | R\$ 113.172.658,50 | 06/02/2024               | VIVEO        | R\$ 1.147.705.899,36 | 09/08/2021               |
| PRINER       | R\$ 3.818.054,24   | 08/02/2024               | RAIZEN       | R\$ 3.348.864.664,60 | 05/08/2021               |
| P.ACUCAR-CBD | R\$ 320.292.883,20 | 13/03/2024               | ONCOCLINICAS | R\$ 949.432.260,02   | 10/08/2021               |
| SERENA       | R\$ 245.966.949,00 | 27/03/2024               | KORA SAUDE   | R\$ 209.677.543,20   | 13/08/2021               |
| BOA SAFRA    | R\$ 15.505.512,00  | 18/04/2024               | VITTIA       | R\$ 44.451.766,00    | 02/09/2021               |

Fonte: Necton e B3

## Fluxo Diário de Capital Estrangeiro Índice Futuro (R\$ Bi)

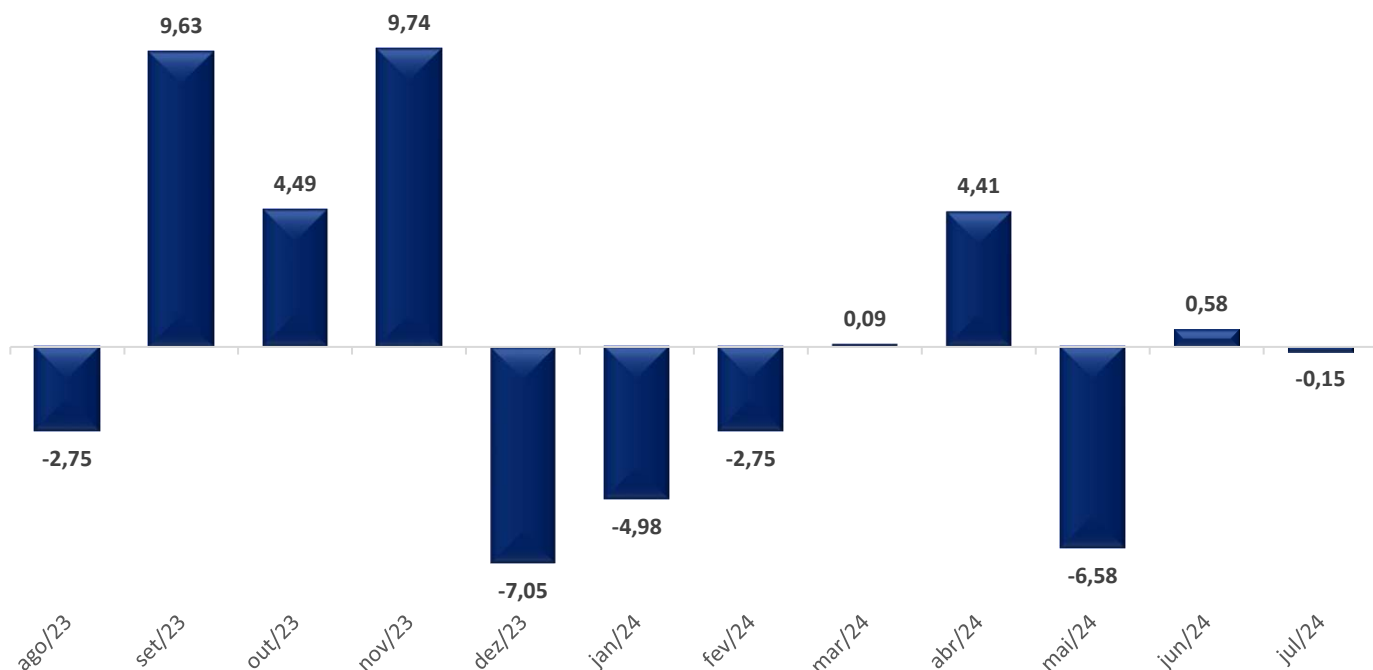
= contratos em aberto (grande + mini)



Fonte: Necton e B3

## Fluxo Mensal de Capital Estrangeiro índice Futuro (R\$ Bi)

= contratos em aberto (grande + mini)



Fonte: Necton e B3

## Quantidade de Contratos em aberto e Volume Financeiro (R\$ Mi)

| Mês    | Net contratos | Ajuste  | Volume Financeiro Total (R\$ Mi) | Fluxo Mensal (R\$ Mi) |
|--------|---------------|---------|----------------------------------|-----------------------|
| jan-23 | 202.805       | 114.150 | R\$ 23.150,17                    | R\$ 6.982,10          |
| fev-23 | 118.994       | 106.156 | R\$ 12.631,88                    | -R\$ 8.897,06         |
| mar-23 | 97.370        | 102.128 | R\$ 9.944,18                     | -R\$ 2.208,40         |
| abr-23 | 125.408       | 105.753 | R\$ 13.262,27                    | R\$ 2.965,12          |
| mai-23 | 71.156        | 109.048 | R\$ 7.759,38                     | -R\$ 5.916,12         |
| jun-23 | 11.180        | 119.864 | R\$ 1.340,08                     | -R\$ 7.188,92         |
| jul-23 | 36.420        | 122.648 | R\$ 4.466,79                     | R\$ 3.095,59          |
| ago-23 | 13.043        | 117.493 | R\$ 1.532,48                     | -R\$ 2.746,56         |
| set-23 | 95.223        | 117.222 | R\$ 11.162,28                    | R\$ 9.633,33          |
| out-23 | 134.419       | 114.599 | R\$ 15.404,28                    | R\$ 4.491,78          |
| nov-23 | 210.624       | 127.818 | R\$ 26.921,49                    | R\$ 9.740,32          |
| dez-23 | 158.694       | 135.790 | R\$ 21.549,00                    | -R\$ 7.051,57         |
| jan-24 | 119.842       | 128.162 | R\$ 15.359,22                    | -R\$ 4.979,27         |
| fev-24 | 99.244        | 133.534 | R\$ 13.252,45                    | -R\$ 2.750,56         |
| mar-24 | 99.974        | 128.794 | R\$ 12.876,08                    | R\$ 94,05             |
| abr-24 | 134.567       | 127.350 | R\$ 17.137,13                    | R\$ 4.405,42          |
| mai-24 | 80.942        | 122.627 | R\$ 9.925,67                     | -R\$ 6.575,90         |
| jun-24 | 85.575        | 125.401 | R\$ 10.731,24                    | R\$ 581,03            |
| jul-24 | 84.392        | 127.121 | R\$ 10.727,94                    | -R\$ 150,49           |

| Dia        | Net Contratos | Ajuste  | Volume Financeiro Total (R\$ Mi) |
|------------|---------------|---------|----------------------------------|
| 17/06/2024 | 62.282        | 120.888 | R\$ 7.529,15                     |
| 18/06/2024 | 71.811        | 121.322 | R\$ 8.712,23                     |
| 19/06/2024 | 77.838        | 121.979 | R\$ 9.494,63                     |
| 20/06/2024 | 72.817        | 122.157 | R\$ 8.895,06                     |
| 21/06/2024 | 76.903        | 123.190 | R\$ 9.473,66                     |
| 24/06/2024 | 78.548        | 124.211 | R\$ 9.756,50                     |
| 25/06/2024 | 76.254        | 123.872 | R\$ 9.445,69                     |
| 26/06/2024 | 80.366        | 124.233 | R\$ 9.984,13                     |
| 27/06/2024 | 71.795        | 125.791 | R\$ 9.031,19                     |
| 28/06/2024 | 85.575        | 125.401 | R\$ 10.731,24                    |
| 01/07/2024 | 90.988        | 126.075 | R\$ 11.471,31                    |
| 02/07/2024 | 90.399        | 126.400 | R\$ 11.426,38                    |
| 03/07/2024 | 84.392        | 127.121 | R\$ 10.727,94                    |

Fonte: Necton e B3

Atendimento:

0800 770 9936

atendimento@necton.com.br

Ouvidoria:

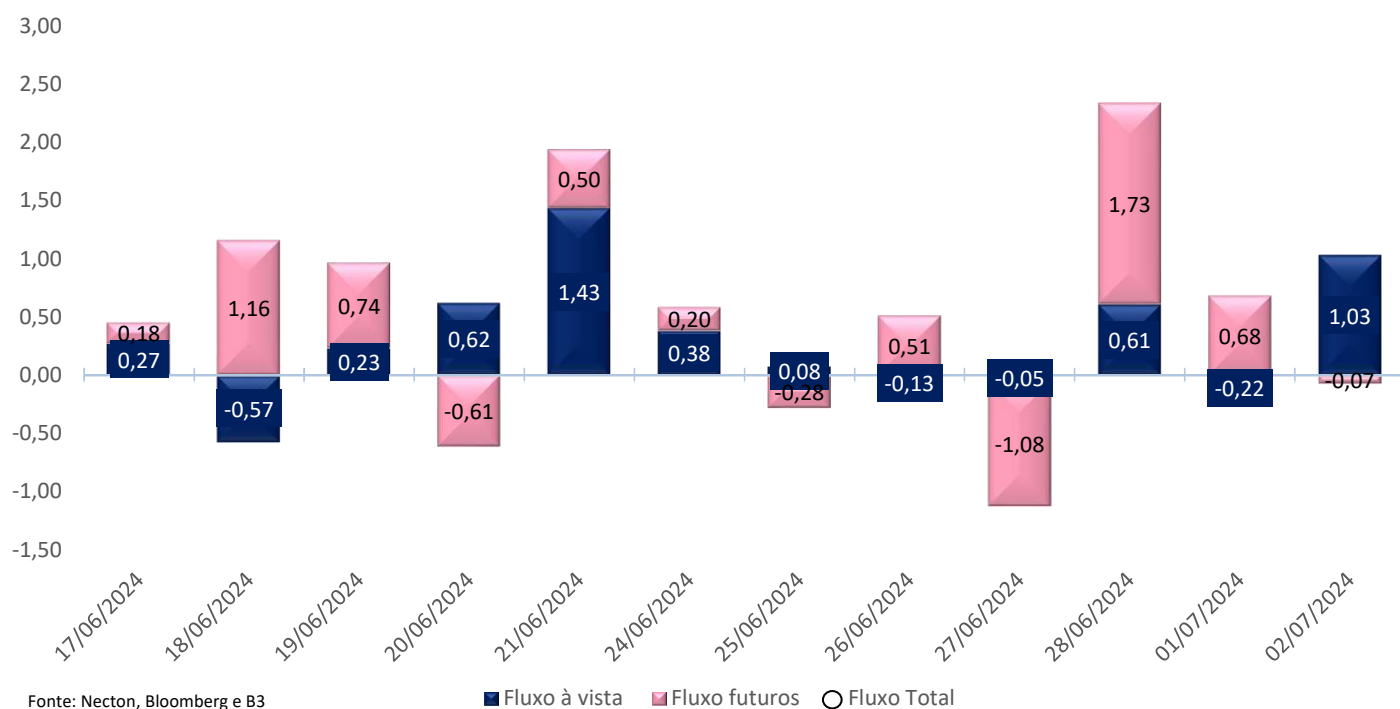
0800 776 1443

www.necton.com.br/ouvidoria

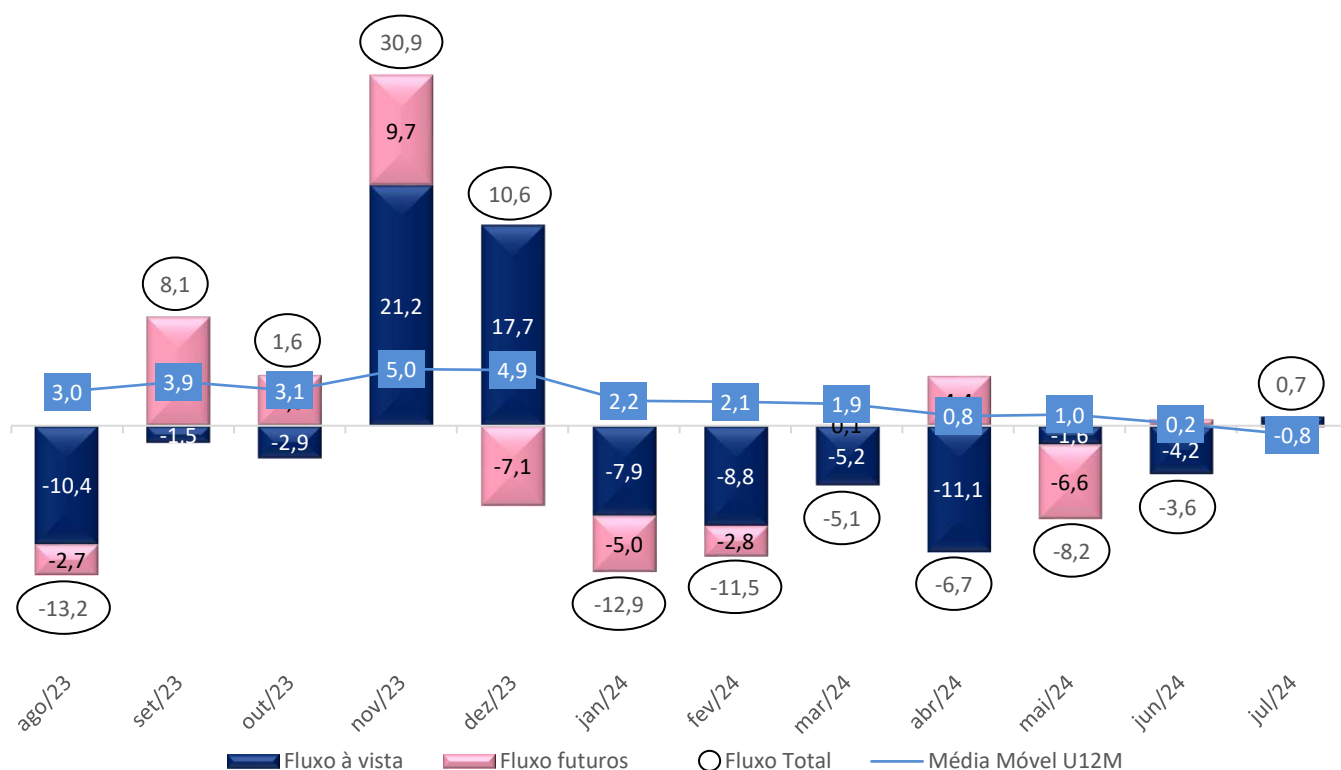


necton

## Fluxo Diário de Capital Estrangeiro À vista + Futuros (R\$ Bi)



## Fluxo Mensal de Capital Estrangeiro À vista + Futuros (R\$ Bi)



## Metodologia Aplicada

- **Fluxo Diário de capital estrangeiro no índice futuro**  
("Grande" mais "mini") = Net contratos do dia \* ajuste do dia
- **Fluxo Mensal de capital estrangeiro Índice Futuro (R\$ Bi)**  
Soma dos contratos (grande + mini) = Soma dos contratos do mês até o dia \* ajuste do dia
- **Fluxo Diário de capital estrangeiro (R\$ Bi) Secundário + Futuros**  
Net do DIA em volume financeiro = (mercado à vista + mercado futuro)
- **Fluxo Mensal de capital estrangeiro (R\$ Bi) Secundário + Futuros**  
Saldo mensal acumulado em volume financeiro = (mercado à vista + mercado futuro)
- **Volume financeiro futuros = Net contratos \* ajuste**
- **Fluxo Total = mercado à vista + mercado futuro**

## DISCLAIMER

Este relatório foi elaborado pela Necton Investimentos S.A. CVMC ("Necton"), para uso exclusivo e intransferível do seu destinatário, não podendo ser reproduzido ou distribuído a qualquer pessoa sem expressa autorização da Necton. Sua distribuição tem caráter informativo e não representa, em nenhuma hipótese, oferta de compra e venda ou solicitação de compra e venda de qualquer ativo, mas tão somente, a(s) opinião(ões) do (s) analista (s) emissor (es) do referido relatório. As informações contidas foram elaboradas a partir de fontes públicas e consideramos fidedignas, mas não representam por parte da Necton garantia de exatidão das informações prestadas ou julgamento sobre a qualidade das mesmas e não devem ser consideradas como tais. Além disso, as informações, opiniões, estimativas e projeções contidas referem-se à data presente e estão sujeitas a alterações sem aviso prévio. Este relatório não leva em consideração os objetivos de investimento e a situação financeira de cada investidor, sendo o destinatário responsável por suas próprias conclusões e estratégias de investimentos. Investimentos em ações e outros valores mobiliários apresentam riscos elevados e a rentabilidade obtida no passado não representa garantia de resultados futuros. Nos termos do artigo 21 da Resolução CVM nº 20, de 25 de fevereiro de 2021, o (s) analista (s) de investimento (s) responsável(is) pela elaboração deste relatório declara (m) que as análises e recomendações aqui contidas refletem única e exclusivamente suas opiniões pessoais e foram realizadas de forma independente e autônoma, inclusive em relação à Necton.

### Atendimento:

0800 770 9936

atendimento@necton.com.br

### Ouvidoria:

0800 776 1443

www.necton.com.br/ouvidoria



necton