

Rio Grande do Sul: monitor da calamidade

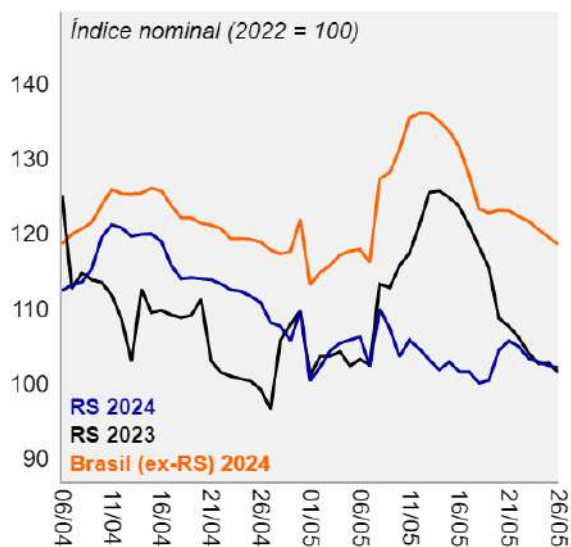
- ▶ Ao longo dos últimos dias, o país se comoveu com a catástrofe em curso no Rio Grande do Sul. Antes de mais nada, registramos aqui a nossa solidariedade a toda a população gaúcha. Esperamos que as famílias afetadas fiquem seguras, e que o estado e seus habitantes possam se reerguer rapidamente.
- ▶ Nesse relatório diário, iremos compilar informações relevantes sobre a questão climática, primeiros impactos econômicos e medidas governamentais de enfrentamento à crise e suas consequências.

IDAT-Atividade

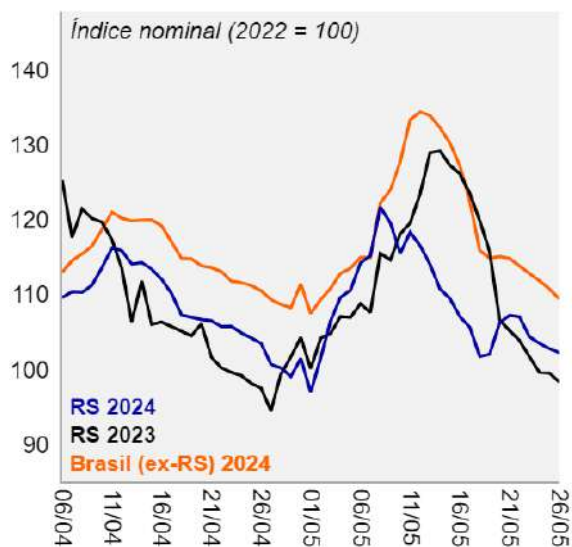
O nosso indicador IDAT-atividade monitora transações realizadas via Itaú em diferentes meios de pagamento, na compra de bens e serviços. Os dados são preliminares e vão até o dia 26 de maio.

Dados para o RS de PIX + cartão de crédito	%, Variação ano contra ano da média de 7 dias	
	25-mai	26-mai
Idat-servicos	-22,3	-22,8
Idat-bens restrito (ex-material de construção e veículos)	3,3	4,0
Idat-bens ampliado	-0,3	0,6
Alimentação	-17,4	-17,2
Alojamento	-47,4	-49,8
Atividades de recreação	-26,7	-24,6
Cabeleireiros, barbeiros, salões de beleza e outras atividades de tratamento de beleza	-5,3	-4,3
Combustíveis e lubrificantes	-4,8	-4,9
Escritório, informática e comunicação	15,5	16,3
Farmacêuticos, médicos, ortopédicos, perfumaria e cosméticos	-8,3	-7,0
Hipermercados, supermercados, prod. alimentícios, bebidas e fumo	6,6	6,7
Livros, jornais, revistas e papelaria	-17,9	-15,4
Material para construção	-4,2	-1,4
Móveis e eletrodomésticos	2,2	4,6
Outros artigos de uso pessoal e doméstico	7,2	9,5
Tecidos, vestuário e calçados	0,4	3,8
Veículos, motos e partes	-9,9	-8,9

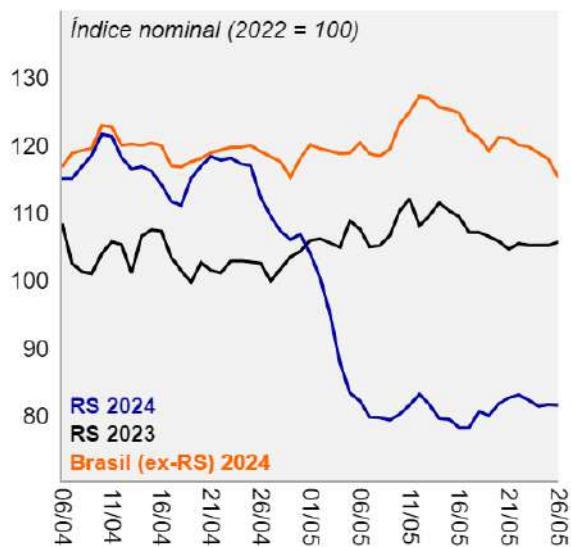
Idat-bens ampliado



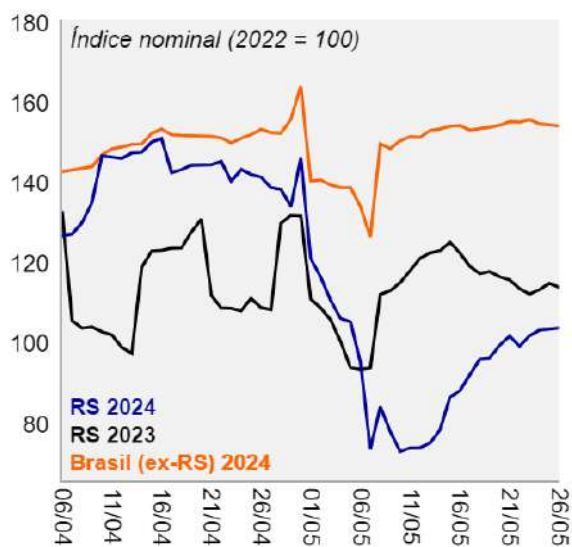
Idat-bens restrito (ex-material de construção e veículos)



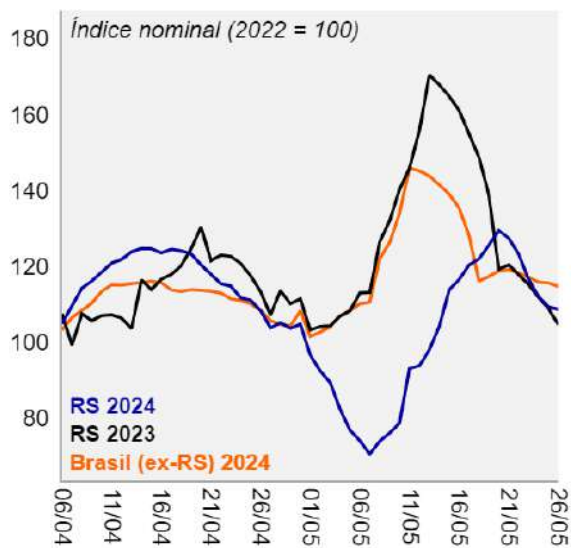
Idat-serviços



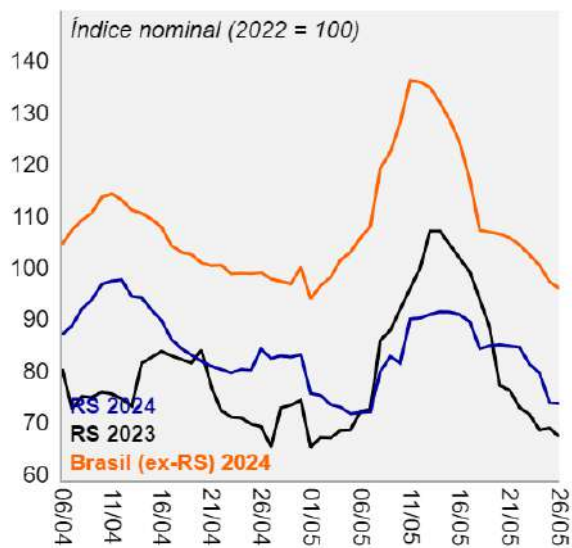
Veículos, motos e partes



Tecidos, vestuário e calçados

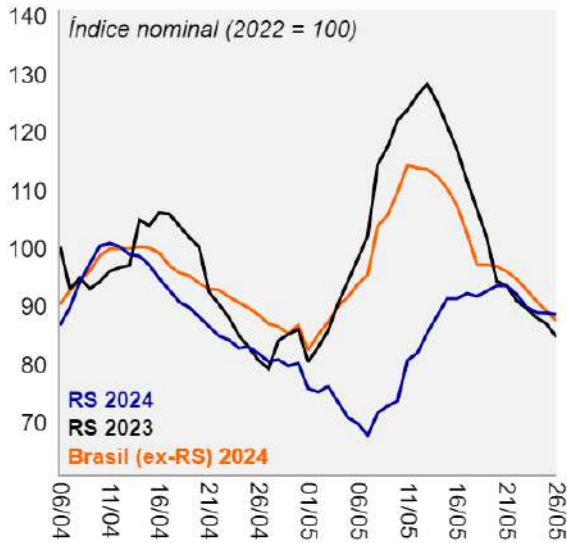


Outros artigos de uso pessoal e doméstico

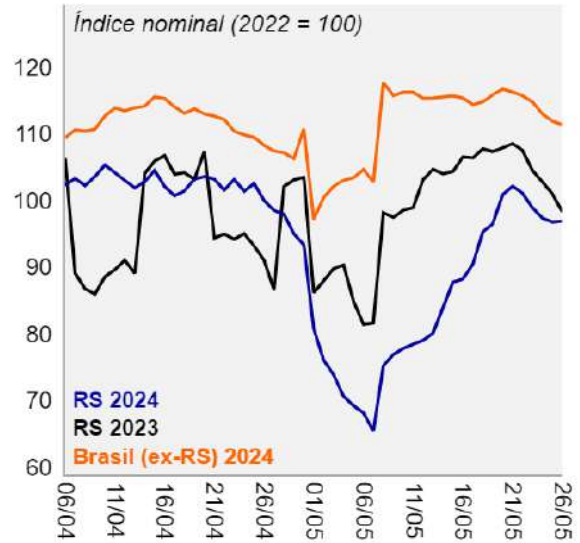


Fonte: Itaú

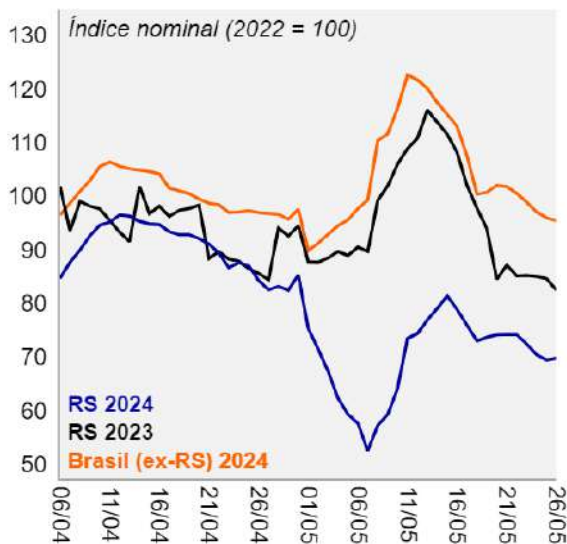
Móveis e eletrodoméstico



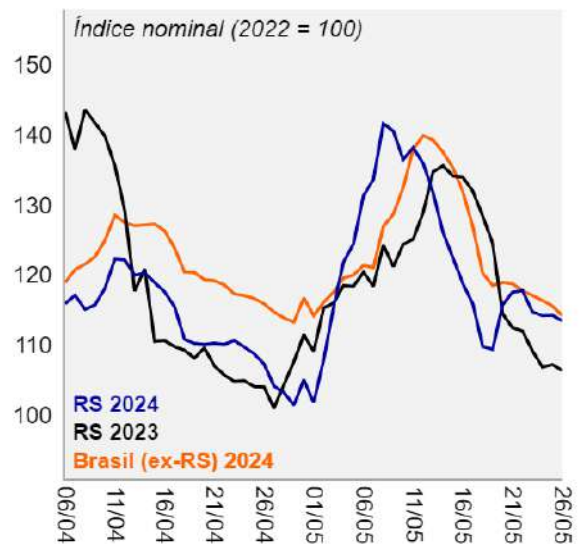
Material para construção



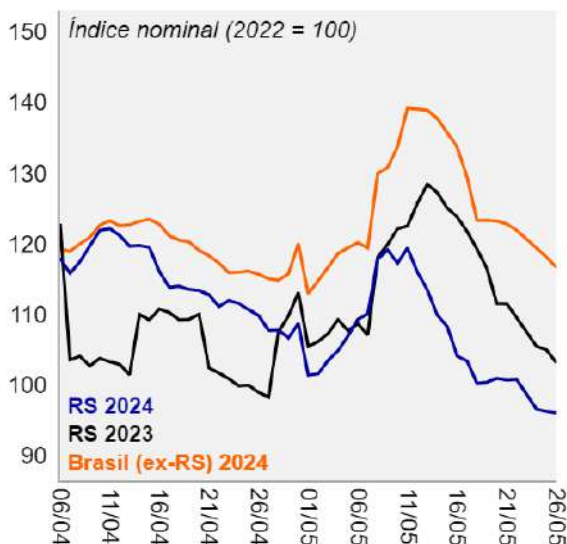
Livros, jornais, revistas e papelaria



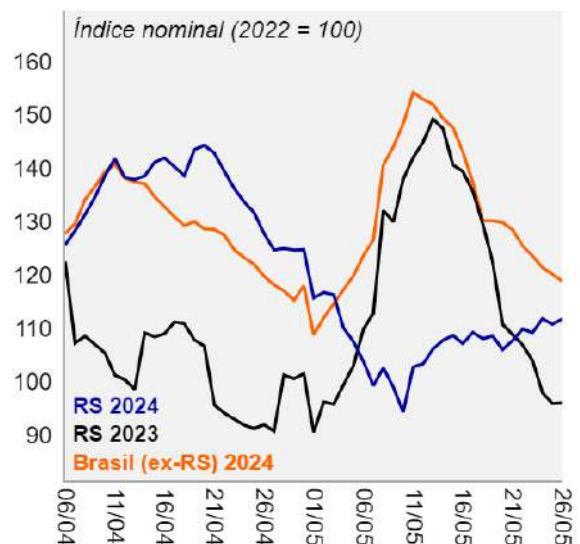
Hipermercados, supermercados, prod. alimentícios, bebidas e fumo



Farmacêuticos, médicos, ortopédicos, perfumaria e cosméticos

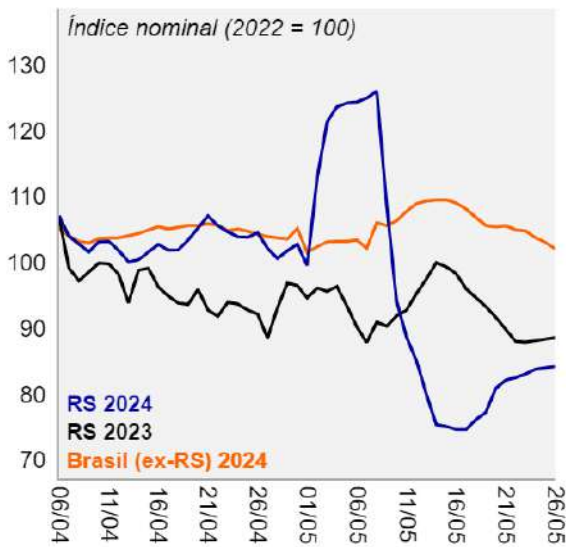


Escritório, informática e comunicação

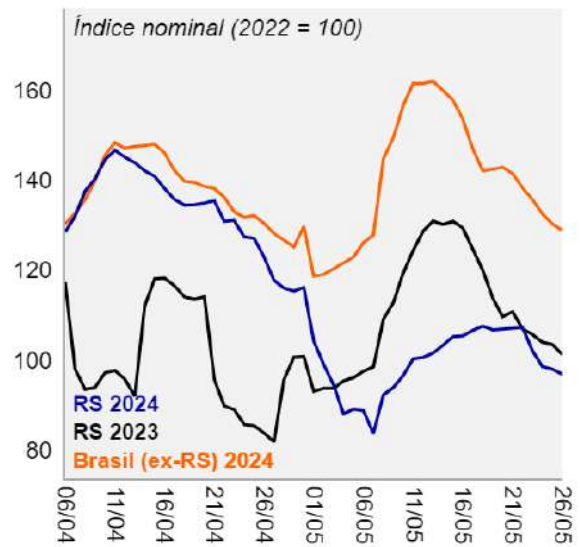


Fonte: Itaú

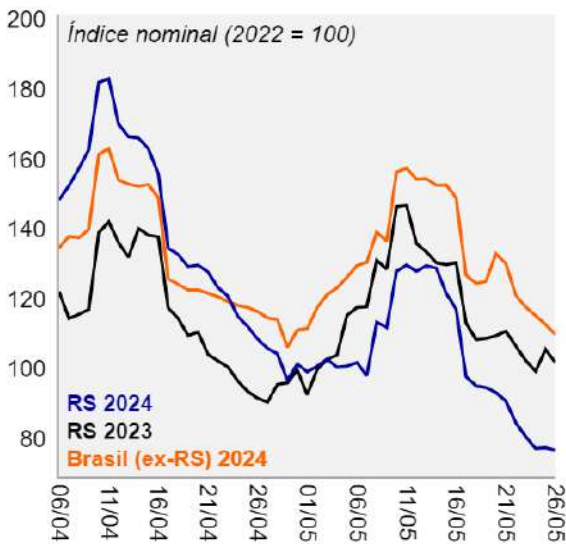
Combustíveis e lubrificantes



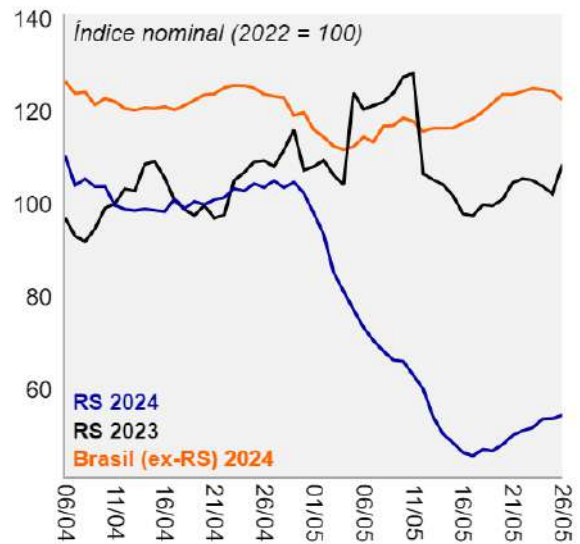
Cabeleireiros, barbeiros, salões de beleza e outras atividades de tratamento de beleza



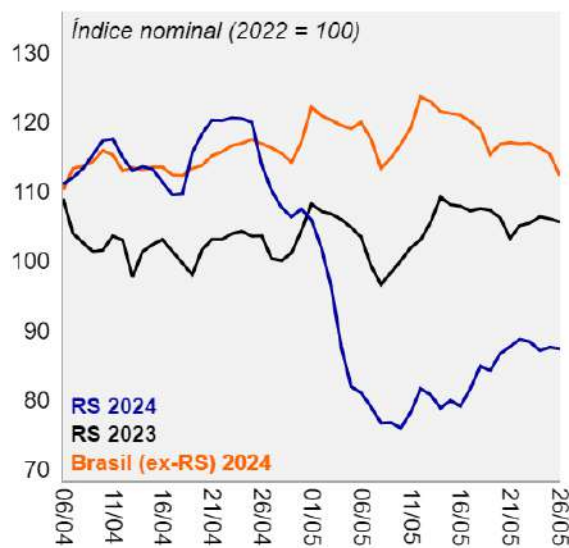
Atividades de recreação



Alojamento



Alimentação

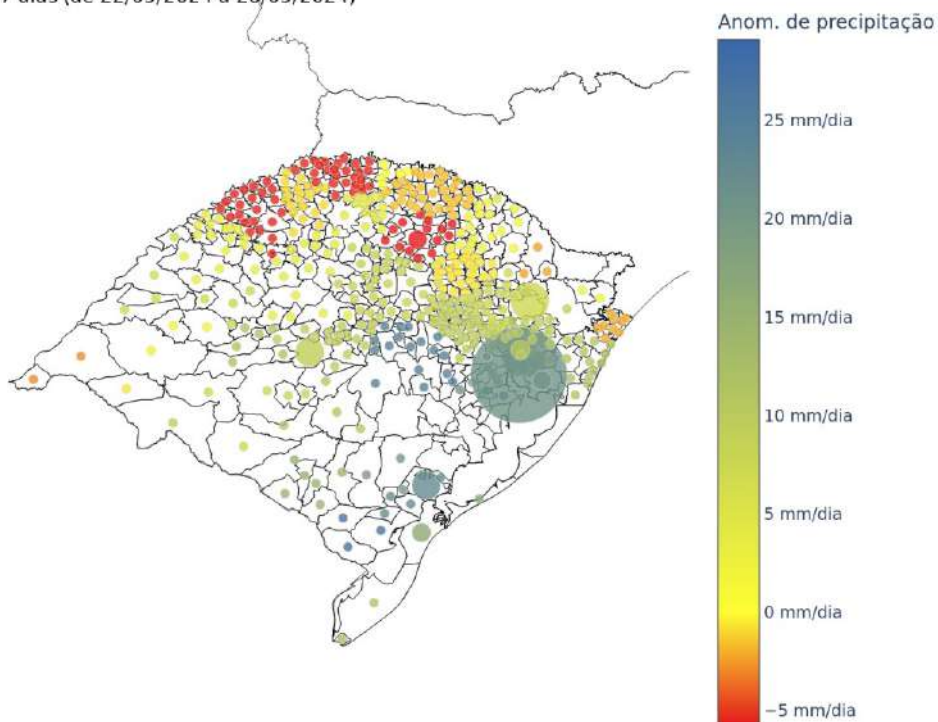


Fonte: Itaú

Precipitação e temperatura – últimos 7 dias

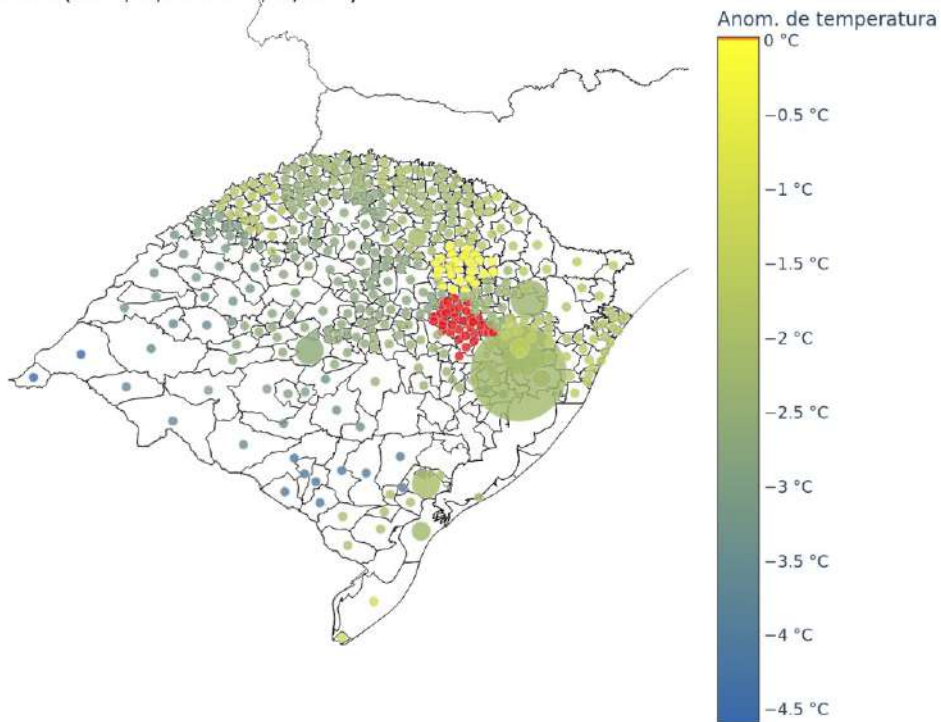
Anomalia de precipitação nos municípios do RS

Tamanho do círculo proporcional à população
Cor determinada pela anomalia de precipitação (barra ao lado)
Média de 7 dias (de 22/05/2024 à 28/05/2024)

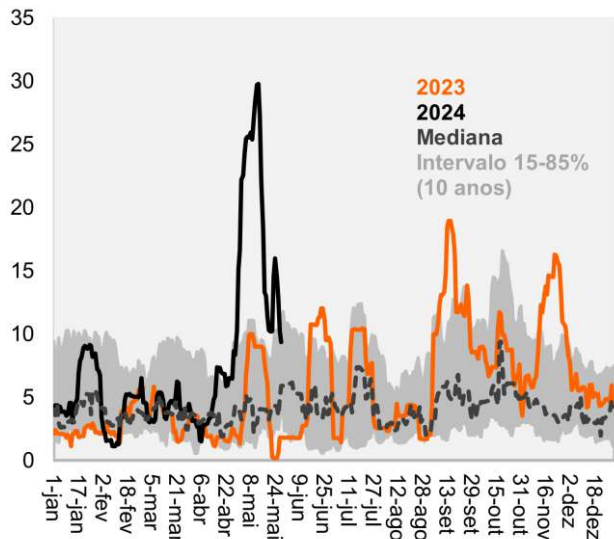


Anomalia de temperatura nos municípios do RS

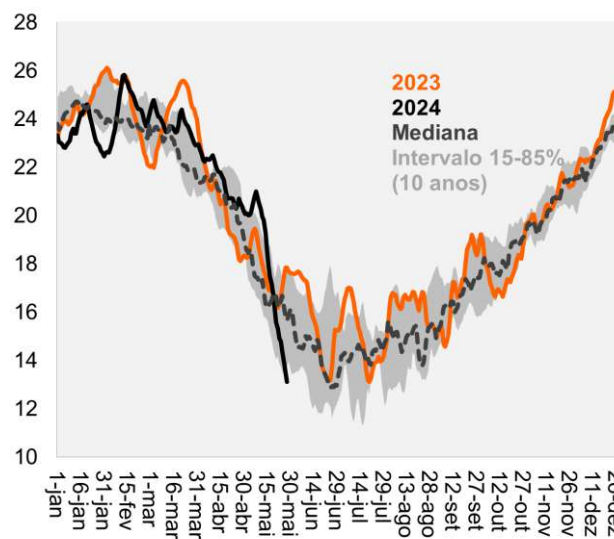
Tamanho do círculo proporcional à população
Cor determinada pela anomalia de temperatura (barra ao lado)
Média de 7 dias (de 22/05/2024 à 28/05/2024)



Precipitação (mm/dia, média de 15 dias)



Temperatura (°C, média de 15 dias)

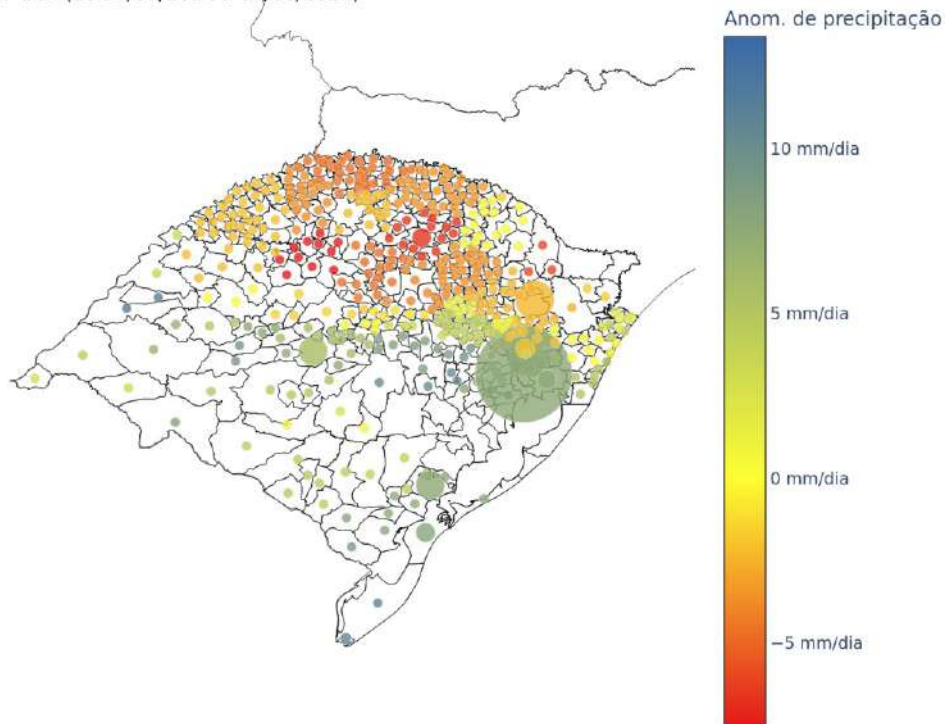


Fonte: Itaú, INMET

Precipitação e temperatura – próximos 7 dias

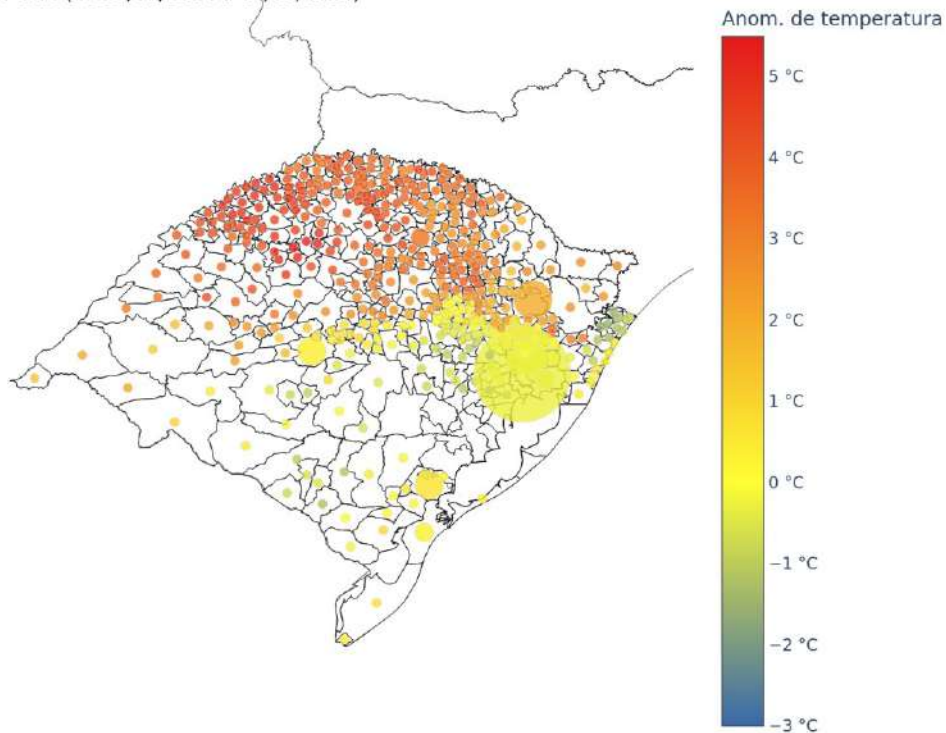
Previsão de anomalia de precipitação nos municípios do RS

Tamanho do círculo proporcional à população
Cor determinada pela anomalia de precipitação (barra ao lado)
Média de 7 dias (de 29/05/2024 à 04/06/2024)



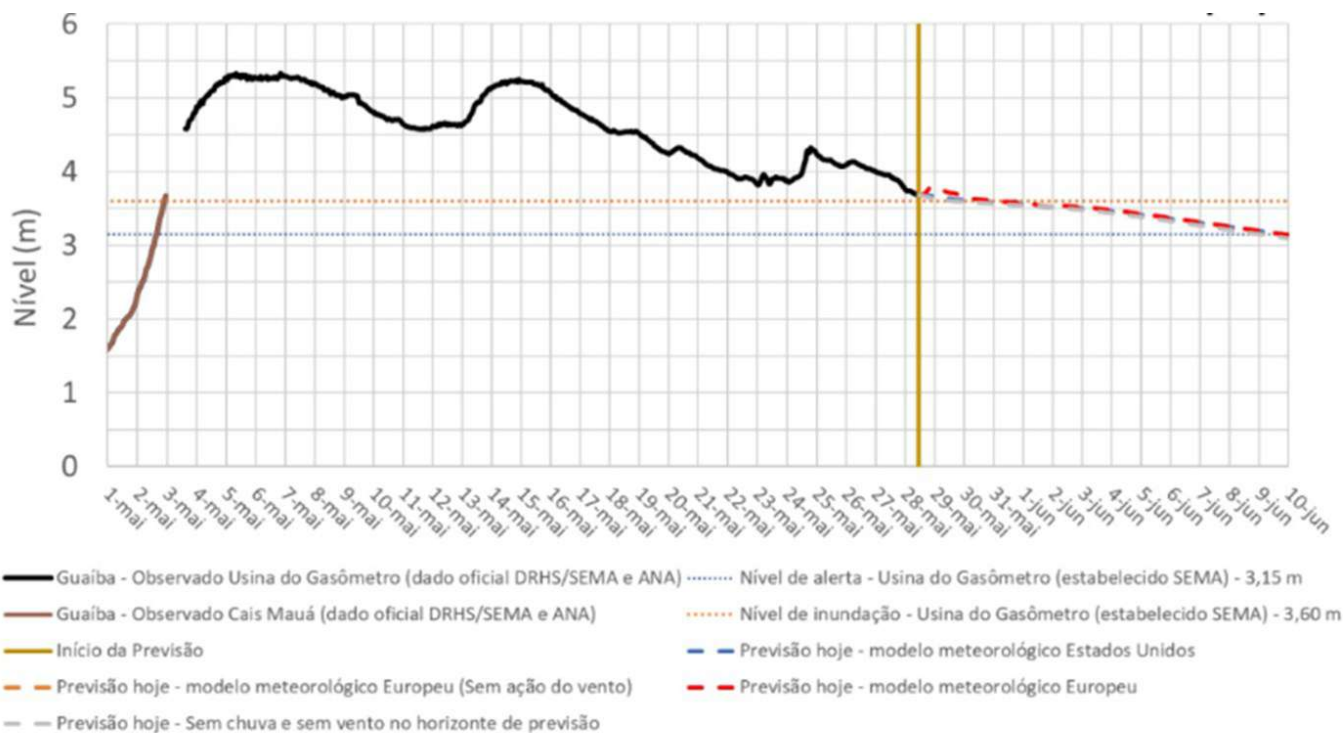
Previsão de anomalia de temperatura nos municípios do RS

Tamanho do círculo proporcional à população
 Cor determinada pela anomalia de temperatura (barra ao lado)
 Média de 7 dias (de 29/05/2024 à 04/06/2024)



Fonte: Itaú, GFS/NOAA

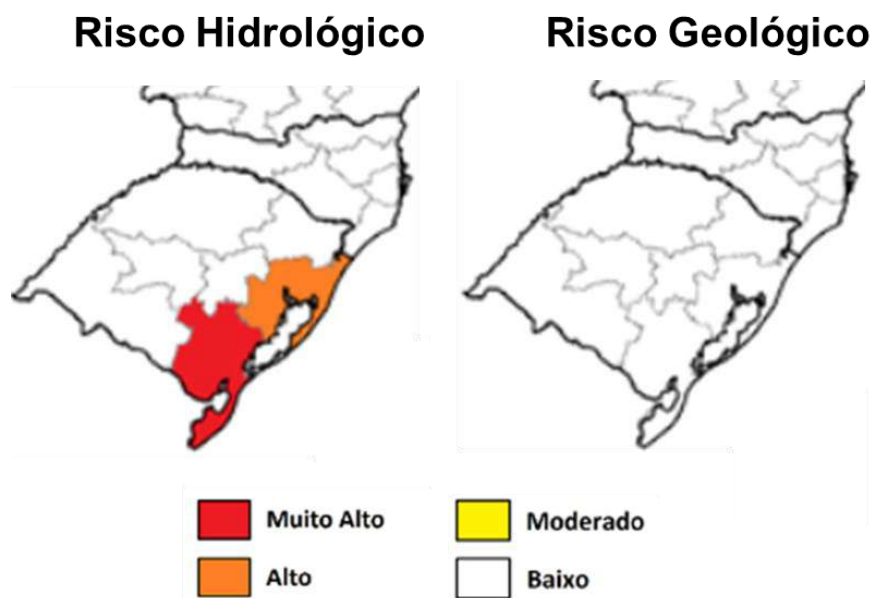
Previsão dos níveis de água no Rio Guaíba – UFRGS (28/mai)



Fonte: [Instituto de Pesquisas Hidráulicas da Universidade Federal do Rio Grande do Sul](https://www.institutohidraulico.com.br/)

Boletim do Centro Nacional de Monitoramento e Alertas de Desastres Naturais (29/mai)

O Cemaden classifica riscos hidrológicos e geológicos como: possibilidade de ocorrência, em ao menos um município das mesorregiões, de alagamentos e inundações ou deslizamentos, respectivamente.



Fonte: [Cemaden](#)

Medidas de auxílio fiscal ao RS: resumo dos principais pontos anunciados

Abaixo, computamos os montantes esperados (em bilhões de reais) para as principais ações de apoio fiscal já discutidas/anunciadas pelo governo federal.

Medida	1 mês	3 meses	Até fim do ano (8 meses)
Total de impacto primário no ano (anunciadas + em potencial)	23,6	36,7	68,4
1) Medidas anunciadas com impacto primário	14,3	14,8	16,0
Suspensão dívida União	0,2	0,7	1,8
Parcelas adicionais seguro-desemprego (2)	0,5	0,5	0,5
Importação 1M tonelada arroz	0,7	0,7	0,7
Emergenciais	4,2	4,2	4,2
Pronampe / Pronaf/ FGI-PEAC	7,0	7,0	7,0
Fundo estruturação de projetos	0,2	0,2	0,2
Inclusão de 21 mil famílias no bolsa família	0,0	0,0	0,1
Voucher R\$5k p/240k famílias	1,2	1,2	1,2
Parcela extra de FPM	0,2	0,2	0,2
2) Medidas em potencial com impacto primário	9,3	21,9	52,4
Suspensão INSS Municípios RS	0,1	0,3	2,1
Outros Estados dívida União	3,1	9,3	24,8
Emergenciais a anunciar	0,8	1,8	3,8
Transf. Direta (= 1 parcela FPE)	0,9	2,6	7,0
Suprir queda ICMS (30% ; 15%; 5%)	1,1	1,9	1,9
Compra imóveis usados	2,0	2,0	2,0
Benefício Emergencial (BEM)	0,3	0,8	2,1
Auxílio R\$ 3k p/ dobro famílias BF (2*0.62M famílias)	3,7	3,7	3,7
Auxílio R\$ 700 p/ cad único (1.56M famílias)	-2,6	-0,4	5,0
3) Medidas anunciadas sem impacto primário no ano	44,2	55,4	83,6
Diferimento tributos federais	5,6	16,9	45,0
Abono salarial de junho p/ maio	0,8	0,8	0,8
Bolsa Família de maio	0,4	0,4	0,4
Autorização crédito aval da União	1,8	1,8	1,8
Suspensão FGTS	2,5	2,5	2,5
Saque FGTS R\$6.2k	1,0	1,0	1,0
Alavancagem Pronampe/FGI-PEAC	32,0	32,0	32,0
Total ajuda (primário e não primário)	58,4	70,2	99,6
Memo: Gastos Primários Covid ponderados por PIB RS	4,2	12,5	33,2

Pesquisa macroeconômica – Itaú
Mario Mesquita – Economista-Chefe

Para acessar nossas publicações e projeções visite nosso site:
<https://www.itaubba-pt/analises-economicas>



Informações Relevantes

1. Este relatório foi desenvolvido e publicado pelo Departamento de Pesquisa Macroeconômica do Itaú Unibanco S.A. ("Itaú Unibanco"). Este relatório não é um produto do Departamento de Análise de Ações do Itaú Unibanco ou da Itaú Corretora de Valores S.A. e não deve ser considerado um relatório de análise para os fins do artigo 1º da Instrução CVM n.º 20, de 2021.
2. Este relatório tem como objetivo único fornecer informações macroeconômicas e não constitui e nem deve ser interpretado como sendo uma oferta de compra e/ou venda ou como uma solicitação de uma oferta de compra e/ou venda de qualquer instrumento financeiro, ou de participação em uma determinada estratégia de negócios em qualquer jurisdição. As informações contidas neste relatório foram consideradas razoáveis na data em que o relatório foi divulgado e foram obtidas de fontes públicas consideradas confiáveis. Entretanto, o Itaú Unibanco não dá nenhuma segurança ou garantia, seja de forma expressa ou implícita, sobre a integridade, confiabilidade ou exatidão dessas informações. Este relatório também não tem a intenção de ser uma relação completa ou resumida dos mercados ou desdobramentos nele abordados. O Itaú Unibanco não possui qualquer obrigação de atualizar, modificar ou alterar este relatório e informar o respectivo leitor.
3. As opiniões expressas neste relatório refletem única e exclusivamente as visões e opiniões pessoais do analista responsável pelo conteúdo deste material na data de sua divulgação e foram produzidas de forma independente e autônoma, inclusive em relação ao Itaú Unibanco, à Itaú Corretora de Valores S.A. e demais empresas do grupo econômico do Itaú Unibanco.
4. Este relatório não pode ser reproduzido ou redistribuído para qualquer outra pessoa, no todo ou em parte, qualquer que seja o propósito, sem o prévio consentimento por escrito do Itaú Unibanco. Informações adicionais sobre os instrumentos financeiros discutidos neste relatório encontram-se disponíveis mediante solicitação. O Itaú Unibanco e/ou qualquer outra empresa de seu grupo econômico não se responsabiliza e tampouco se responsabilizará por quaisquer decisões, de investimento ou e outra, que forem tomadas com base nos dados aqui divulgados.

Observação Adicional: Este material não leva em consideração os objetivos, situação financeira ou necessidades específicas de qualquer cliente em particular. Os clientes precisam obter aconselhamento financeiro, legal, contábil, econômico, de crédito e de mercado individualmente, com base em seus objetivos e características pessoais antes de tomar qualquer decisão fundamentada na informação aqui contida. Ao acessar este material, você declara e confirma que compreende os riscos relativos aos mercados abordados neste relatório e às leis em sua jurisdição referentes a provisão e venda de produtos de serviço financeiro. Você reconhece que este material contém informações proprietárias e concorda em manter esta informação somente para seu uso exclusivo.

SAC Itaú: Consultas, sugestões, reclamações, críticas, elogios e denúncias, fale com o SAC Itaú: 0800 728 0728. Ou entre em contato através do nosso portal <https://www.itaubba-pt/atencao-para-voce/>. Caso não fique satisfeito com a solução apresentada, de posse do protocolo, contate a Ouvidoria Corporativa Itaú: 0800 570 0011 (em dias úteis das 9h às 18h) ou Caixa Postal 67.600, São Paulo-SP, CEP 03162-971. Deficientes auditivos, todos os dias, 24h, 0800 722 1722.