

Fluxo Capital Estrangeiro

22 de abril de 2024

Esse relatório tem como objetivo acompanhar o fluxo de capital estrangeiro na bolsa brasileira, trazendo gráficos com saldos acumulados e separados por diário, mensal e anual.

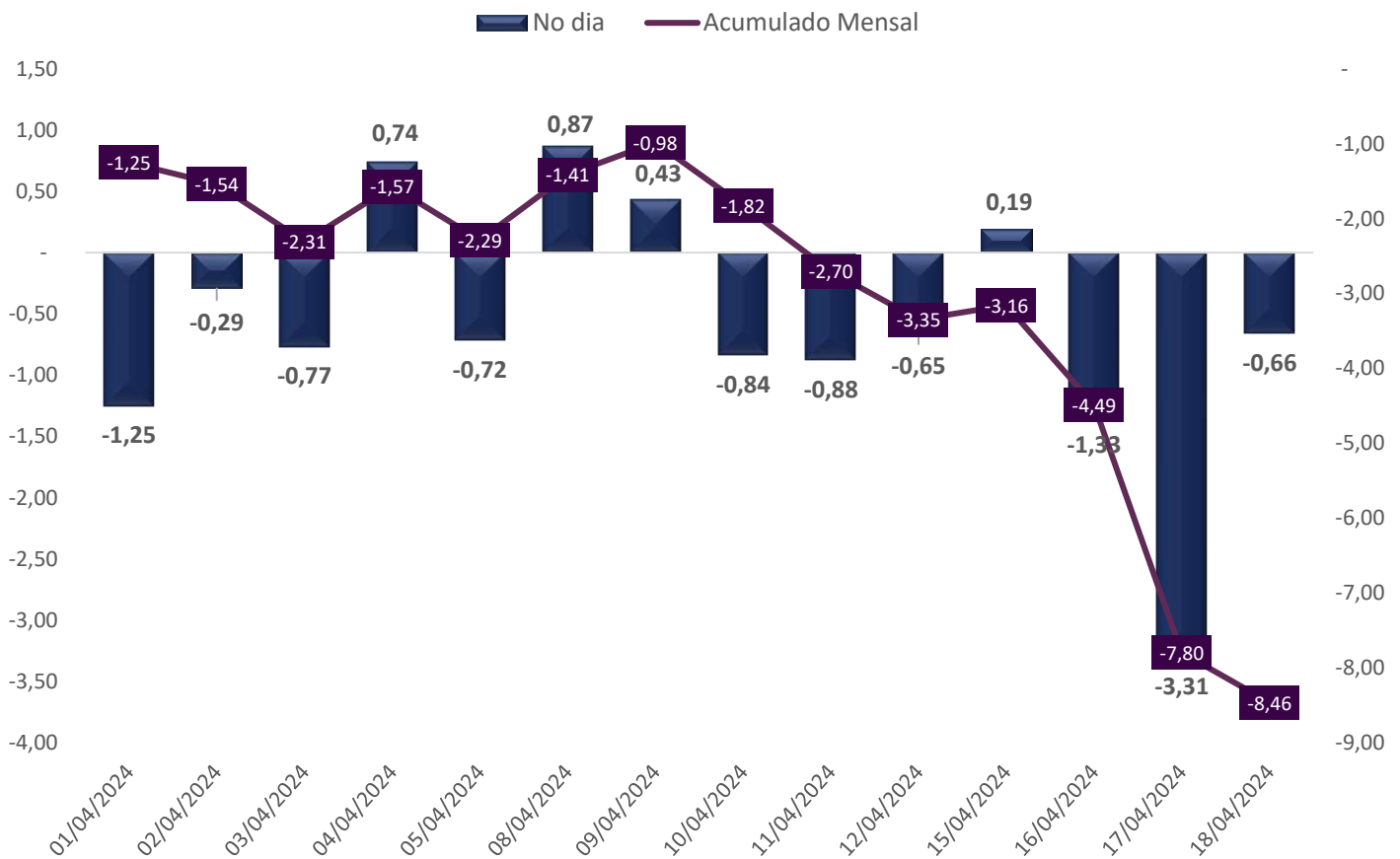
Apresenta também uma visão anual do fluxo estrangeiro destinado às ofertas primeiras e secundárias, chamados de IPO e Follow-on, onde trazemos o volume desse fluxo e números de ofertas.

Analistas emissores do relatório

Rodrigo Barreto Soares, CNPI-T
rodrigo.soares@necton.com.br

José Renato R. Navikas, CNPI-P
jose.navikas@necton.com.br

Fluxo de Capital Estrangeiro Diário (R\$ Bi)



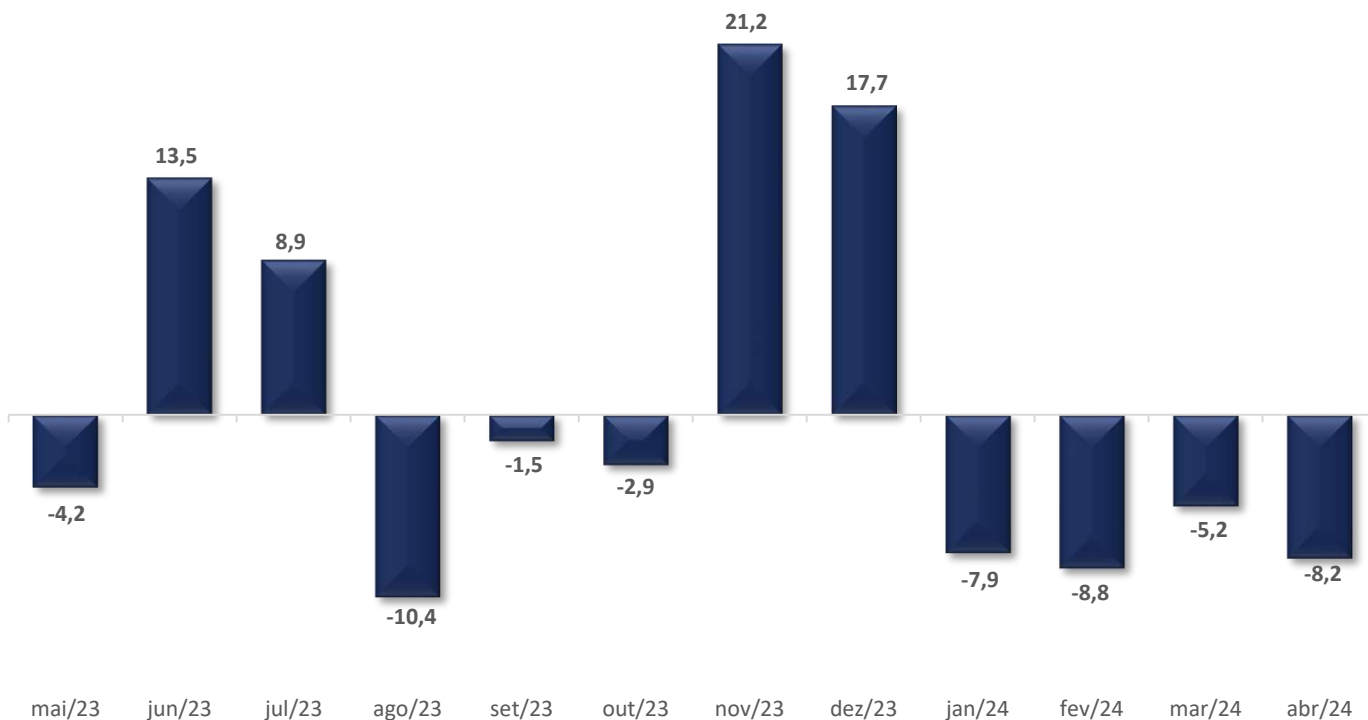
Fonte: Necton, Bloomberg e B3/ *Somente Mercado Secundário

Atendimento:
 0800 770 9936
atendimento@necton.com.br

Ouvidoria:
 0800 776 1443
www.necton.com.br/ouvidoria

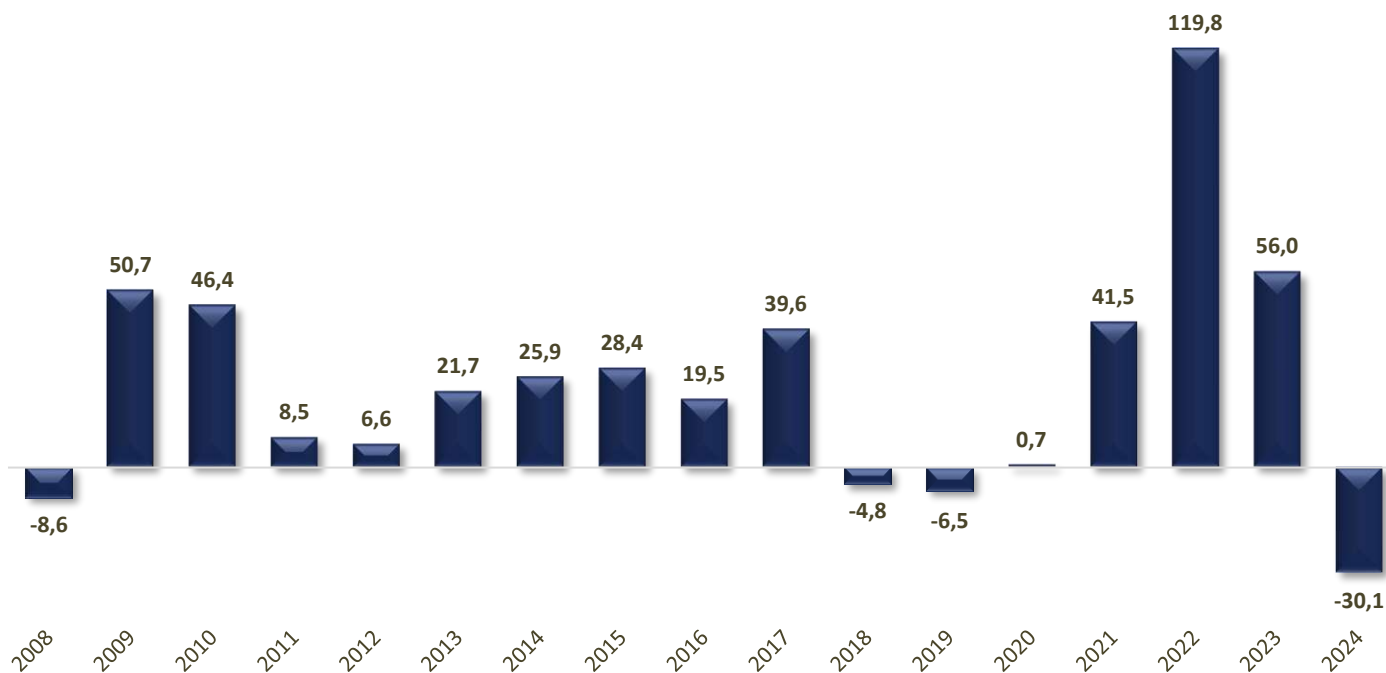


Fluxo de Capital Estrangeiro Mensal (R\$ Bi)



Fonte: Necton, Bloomberg e B3/ *Mercado Secundário + IPO e Follow On

Fluxo de Capital Estrangeiro Anual (R\$ Bi)



Fonte: Necton, Bloomberg e B3/ *Mercado Secundário + IPO e Follow On

Atendimento:

0800 770 9936

atendimento@necton.com.br

Ouvidoria:

0800 776 1443

www.necton.com.br/ouvidoria



necton

Saldo do “Investidor Estrangeiro” desde 2016

Ano	IPO + Follow On	Secundário	Fluxo Total
2024	1.247	-31.358	-30.111
2023	11.101	44.854	55.955
2022	18.970	100.824	119.794
2021	48.690	-7.152	41.538
2020	40.365	-39.663	701
2019	38.019	-44.517	-6.498
2018	6.690	-11.521	-4.832
2017	25.201	14.354	39.555
2016	5.216	14.325	19.542

Fonte: Necton, Bloomberg e B3

Quantidade de IPO's e Follow-on's



Fonte: Necton, Bloomberg e B3

Atendimento:
0800 770 9936
atendimento@necton.com.br

Ouvidoria:
0800 776 1443
www.necton.com.br/ouvidoria



necton

Últimas Ofertas com Participação do Investidor Estrangeiro na B3

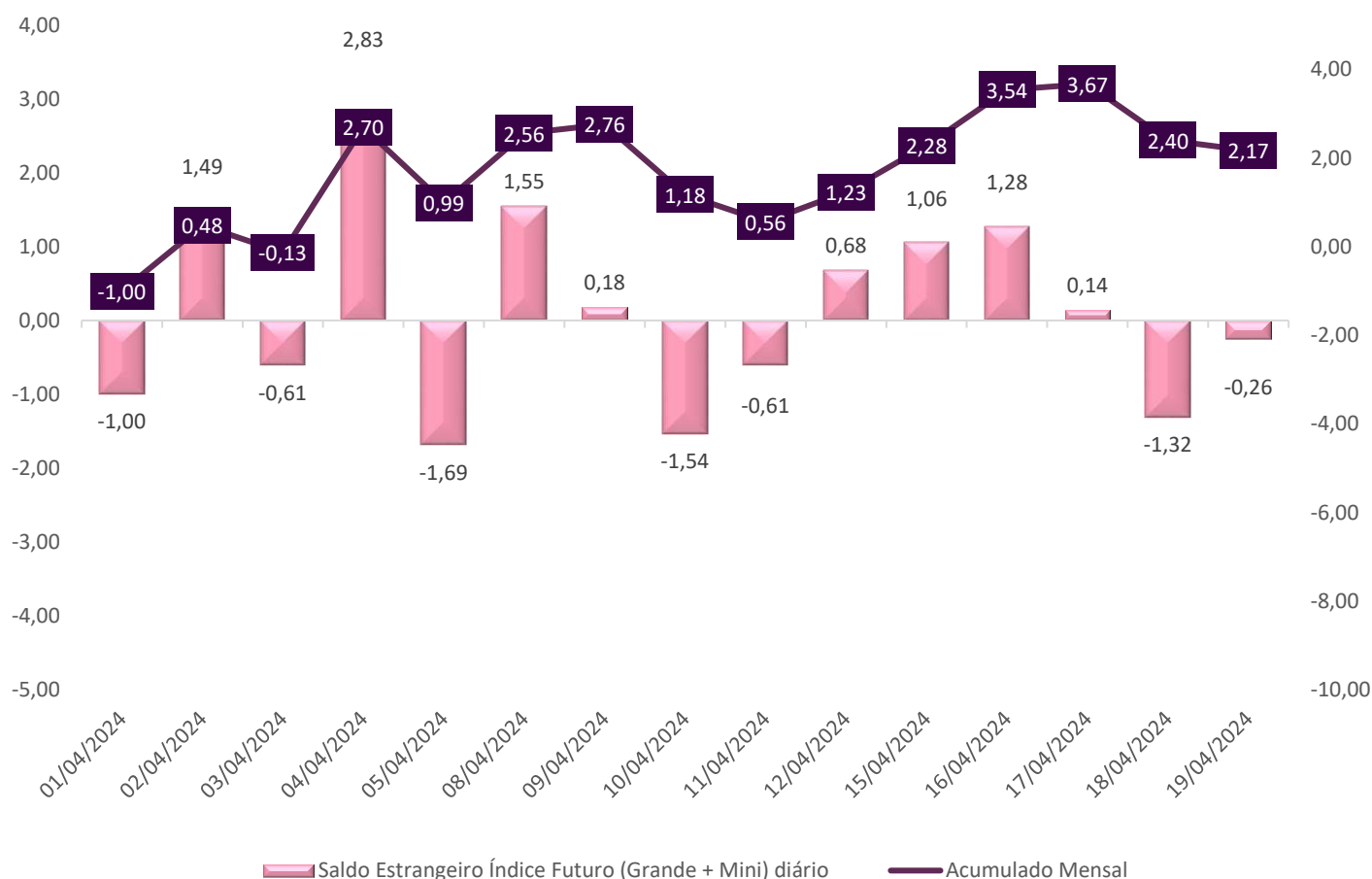
Follow-on	Fluxo Total	Data de Fixação de preço
TENDA	R\$ 34.542.512,50	04/09/2023
CASAS BAHIA	R\$ 94.806.700,80	13/09/2023
BR PARTNERS	R\$ 17.266.900,00	26/09/2023
AMBIPAR	R\$ 14.933.942,50	31/10/2023
METAL LEVE	R\$ 126.329.700,00	31/10/2023
AERIS	R\$ 2.023.535,64	30/11/2023
INFRACOMM	R\$ 188.251.129,60	14/12/2023
ENERGISA	R\$ 563.466.522,24	29/01/2024
VULCABRAS	R\$ 113.172.658,50	06/02/2024
PRINER	R\$ 3.818.054,24	08/02/2024

IPO	Fluxo Total	Data de Fixação de preço
UNIFIQUE	R\$ 230.860.689,59	27/07/2021
ARMAC	R\$ 432.990.221,22	28/07/2021
TC	R\$ 12.811.160,77	28/07/2021
BRISANET	R\$ 98.893.061,27	29/07/2021
CLEARSALE	R\$ 513.147.200,00	30/07/2021
VIVEO	R\$ 1.147.705.899,36	09/08/2021
RAIZEN	R\$ 3.348.864.664,60	05/08/2021
ONCOCLINICAS	R\$ 949.432.260,02	10/08/2021
KORA SAUDE	R\$ 209.677.543,20	13/08/2021
VITTIA	R\$ 44.451.766,00	02/09/2021

Fonte: Necton e B3

Fluxo Diário de Capital Estrangeiro Índice Futuro (R\$ Bi)

= contratos em aberto (grande + mini)



Fonte: Necton e B3

Atendimento:
0800 770 9936
atendimento@necton.com.br

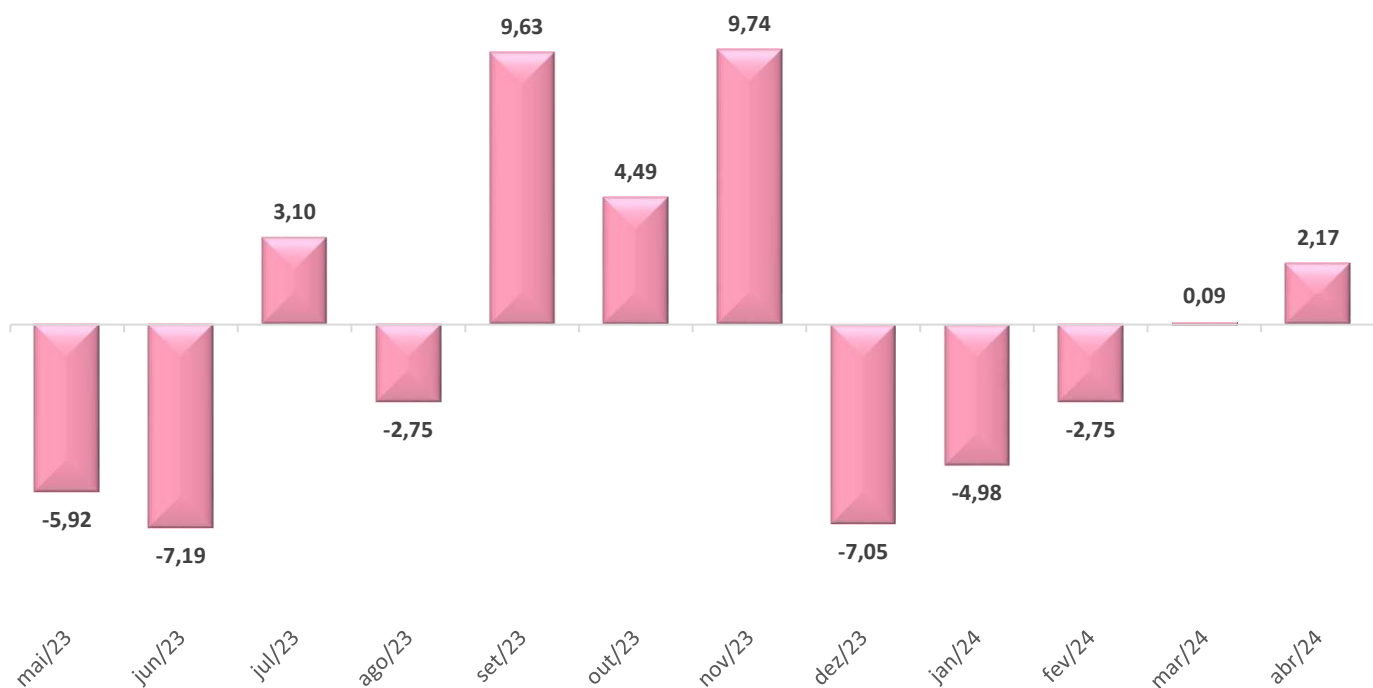
Ouvidoria:
0800 776 1443
www.necton.com.br/ouvidoria



necton

Fluxo Mensal de Capital Estrangeiro índice Futuro (R\$ Bi)

= contratos em aberto (grande + mini)



Fonte: Necton e B3

Quantidade de Contratos em aberto e Volume Financeiro (R\$ Mi)

Mês	Net contratos	Ajuste	Volume Financeiro Total (R\$ Mi)	Fluxo Mensal (R\$ Mi)
jan-23	202.805	114.150	R\$ 23.150,17	R\$ 6.982,10
fev-23	118.994	106.156	R\$ 12.631,88	-R\$ 8.897,06
mar-23	97.370	102.128	R\$ 9.944,18	-R\$ 2.208,40
abr-23	125.408	105.753	R\$ 13.262,27	R\$ 2.965,12
mai-23	71.156	109.048	R\$ 7.759,38	-R\$ 5.916,12
jun-23	11.180	119.864	R\$ 1.340,08	-R\$ 7.188,92
jul-23	36.420	122.648	R\$ 4.466,79	R\$ 3.095,59
ago-23	13.043	117.493	R\$ 1.532,48	-R\$ 2.746,56
set-23	95.223	117.222	R\$ 11.162,28	R\$ 9.633,33
out-23	134.419	114.599	R\$ 15.404,28	R\$ 4.491,78
nov-23	210.624	127.818	R\$ 26.921,49	R\$ 9.740,32
dez-23	158.694	135.790	R\$ 21.549,00	-R\$ 7.051,57
jan-24	119.842	128.162	R\$ 15.359,22	-R\$ 4.979,27
fev-24	99.244	133.534	R\$ 13.252,45	-R\$ 2.750,56
mar-24	99.974	128.794	R\$ 12.876,08	R\$ 94,05
abr-24	117.071	126.824	R\$ 14.847,36	R\$ 2.168,23

Dia	Net Contratos	Ajuste	Volume Financeiro Total (R\$ Mi)
01/04/2024	92.110	127.504	R\$ 11.744,42
02/04/2024	103.729	128.009	R\$ 13.278,25
03/04/2024	98.919	127.791	R\$ 12.641,01
04/04/2024	121.082	127.886	R\$ 15.484,67
05/04/2024	107.761	127.093	R\$ 13.695,69
08/04/2024	119.765	129.228	R\$ 15.477,02
09/04/2024	121.151	130.237	R\$ 15.778,37
10/04/2024	109.152	128.195	R\$ 13.992,79
11/04/2024	104.369	127.502	R\$ 13.307,23
12/04/2024	109.769	126.037	R\$ 13.835,01
15/04/2024	118.189	125.446	R\$ 14.826,34
16/04/2024	128.444	124.393	R\$ 15.977,48
17/04/2024	129.563	124.140	R\$ 16.083,90
18/04/2024	119.085	125.810	R\$ 14.982,11
19/04/2024	117.071	126.824	R\$ 14.847,36

Fonte: Necton e B3

Atendimento:

0800 770 9936

atendimento@necten.com.br

Ouvidoria:

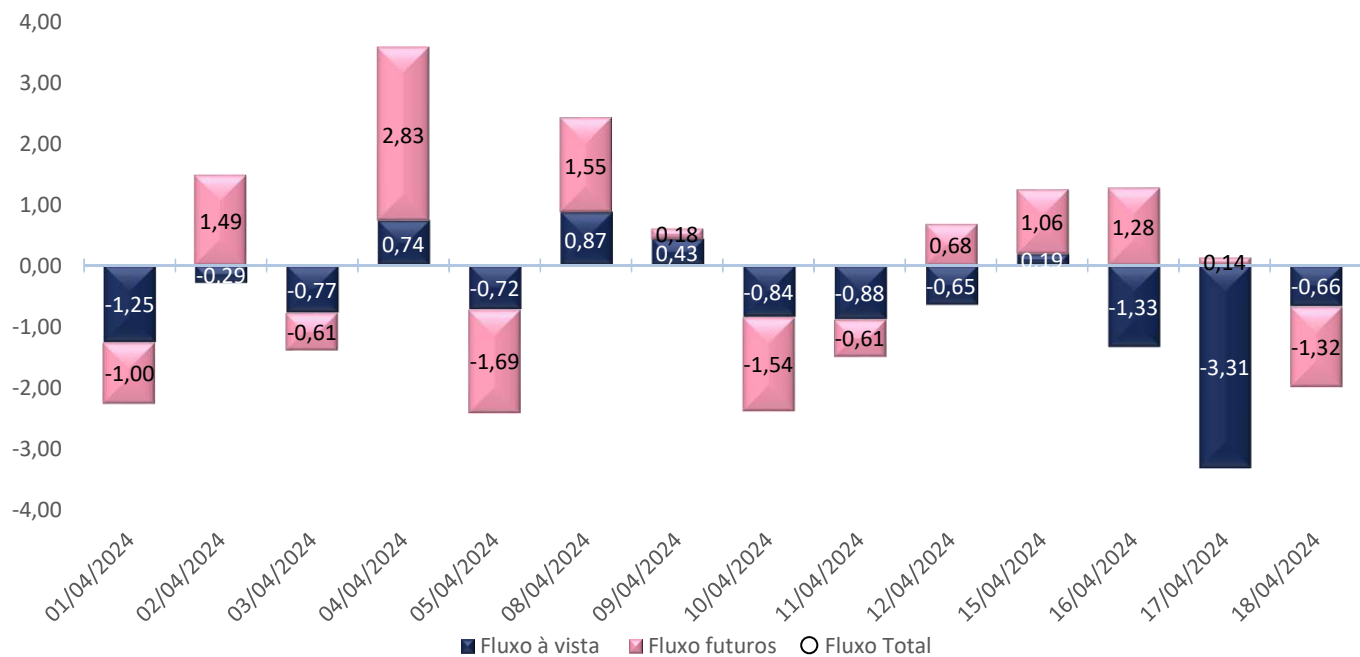
0800 776 1443

www.necten.com.br/ouvidoria



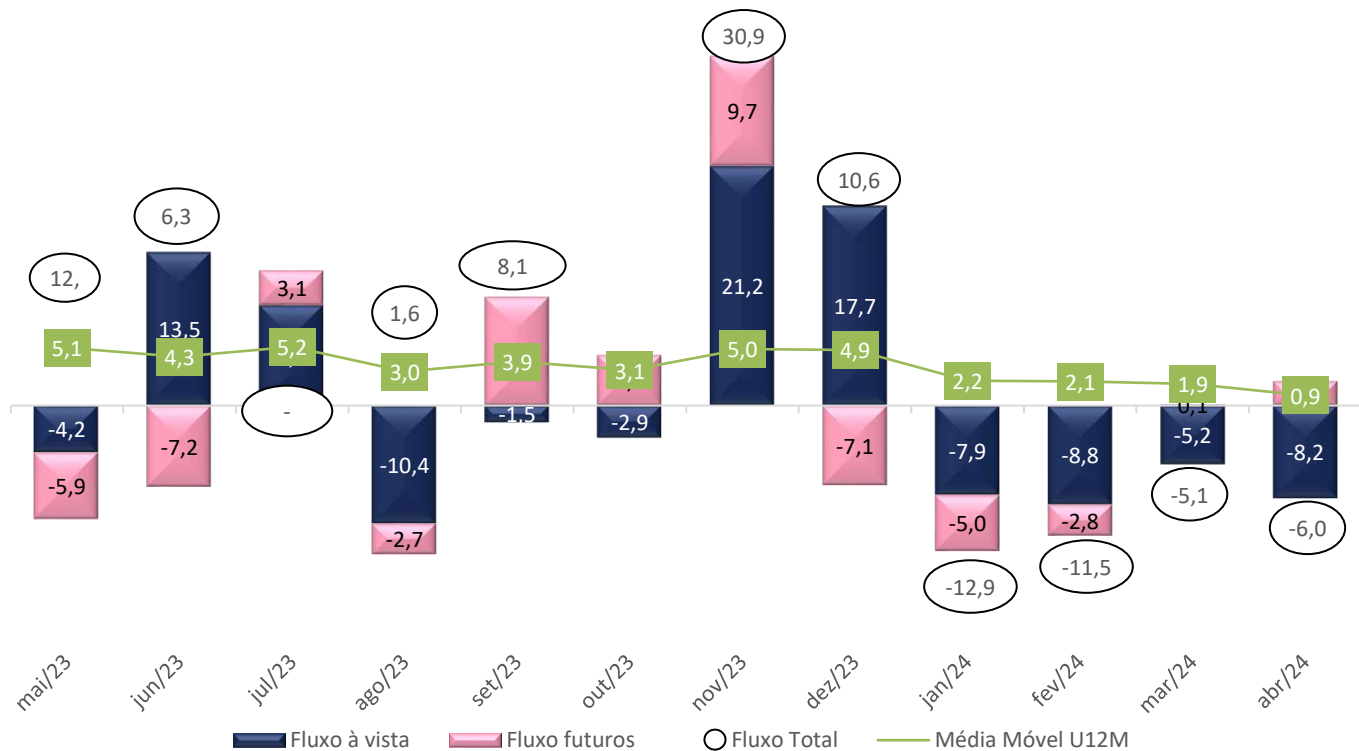
necten

Fluxo Diário de Capital Estrangeiro À vista + Futuros (R\$ Bi)



Fonte: Necton, Bloomberg e B3

Fluxo Mensal de Capital Estrangeiro À vista + Futuros (R\$ Bi)



Fonte: Necton, Bloomberg e B3

Metodologia Aplicada

- **Fluxo Diário de capital estrangeiro no índice futuro**
("Grande" mais "mini") = Net contratos do dia * ajuste do dia
- **Fluxo Mensal de capital estrangeiro Índice Futuro (R\$ Bi)**
Soma dos contratos (grande + mini) = Soma dos contratos do mês até o dia * ajuste do dia
- **Fluxo Diário de capital estrangeiro (R\$ Bi) Secundário + Futuros**
Net do DIA em volume financeiro = (mercado à vista + mercado futuro)
- **Fluxo Mensal de capital estrangeiro (R\$ Bi) Secundário + Futuros**
Saldo mensal acumulado em volume financeiro = (mercado à vista + mercado futuro)
- **Volume financeiro futuros** = Net contratos * ajuste
- **Fluxo Total** = mercado à vista + mercado futuro

DISCLAIMER

Este relatório foi elaborado pela Necton Investimentos S.A. CVMC ("Necton"), para uso exclusivo e intransferível do seu destinatário, não podendo ser reproduzido ou distribuído a qualquer pessoa sem expressa autorização da Necton. Sua distribuição tem caráter informativo e não representa, em nenhuma hipótese, oferta de compra e venda ou solicitação de compra e venda de qualquer ativo, mas tão somente, a(s) opinião(ões) do (s) analista (s) emissor (es) do referido relatório. As informações contidas foram elaboradas a partir de fontes públicas e consideramos fidedignas, mas não representam por parte da Necton garantia de exatidão das informações prestadas ou julgamento sobre a qualidade das mesmas e não devem ser consideradas como tais. Além disso, as informações, opiniões, estimativas e projeções contidas referem-se à data presente e estão sujeitas a alterações sem aviso prévio. Este relatório não leva em consideração os objetivos de investimento e a situação financeira de cada investidor, sendo o destinatário responsável por suas próprias conclusões e estratégias de investimentos. Investimentos em ações e outros valores mobiliários apresentam riscos elevados e a rentabilidade obtida no passado não representa garantia de resultados futuros. Nos termos do artigo 21 da Resolução CVM nº 20, de 25 de fevereiro de 2021, o (s) analista (s) de investimento (s) responsável(is) pela elaboração deste relatório declara (m) que as análises e recomendações aqui contidas refletem única e exclusivamente suas opiniões pessoais e foram realizadas de forma independente e autônoma, inclusive em relação à Necton.

Atendimento:

0800 770 9936

atendimento@necton.com.br

Ouvidoria:

0800 776 1443

www.necton.com.br/ouvidoria



necton