

Contratos em aberto (B3)

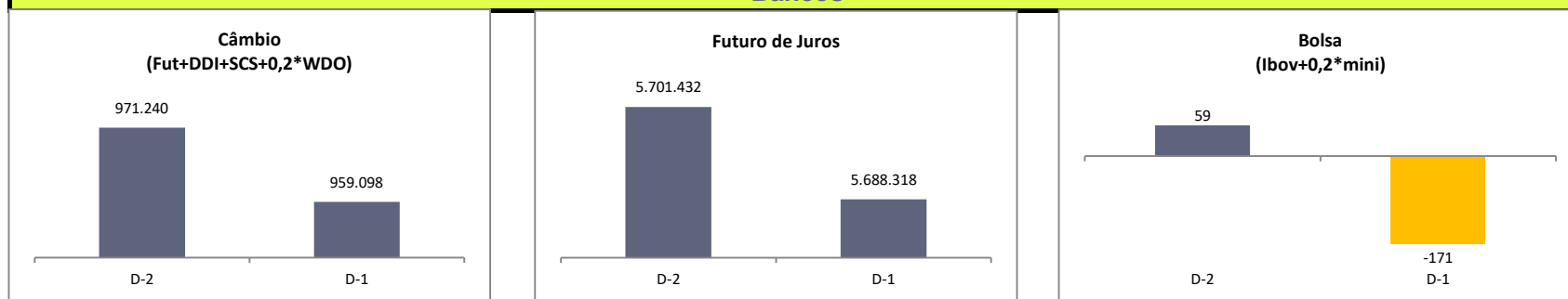
Fechamento de terça-feira (02/abr/24)

Economista-chefe | Étore Sanchez
Economista | Guilherme Sousa

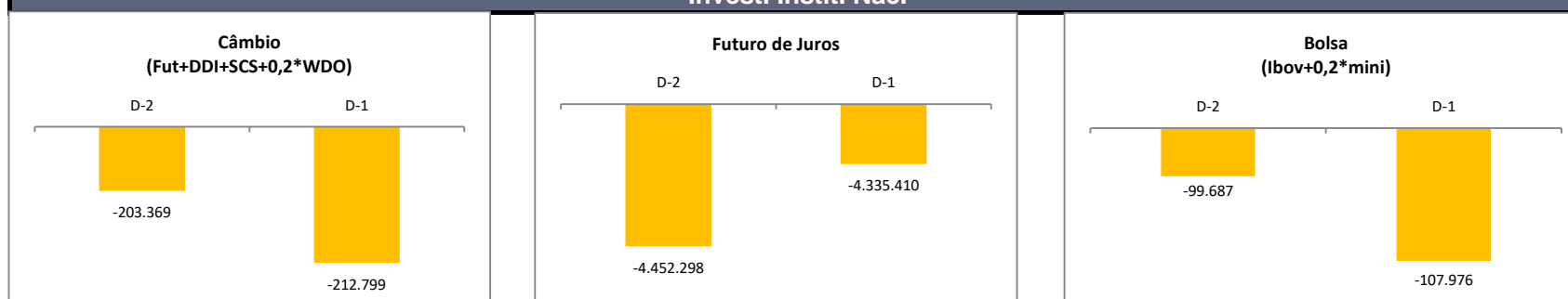


Mapa dos contratos em aberto na B3 (em contratos)

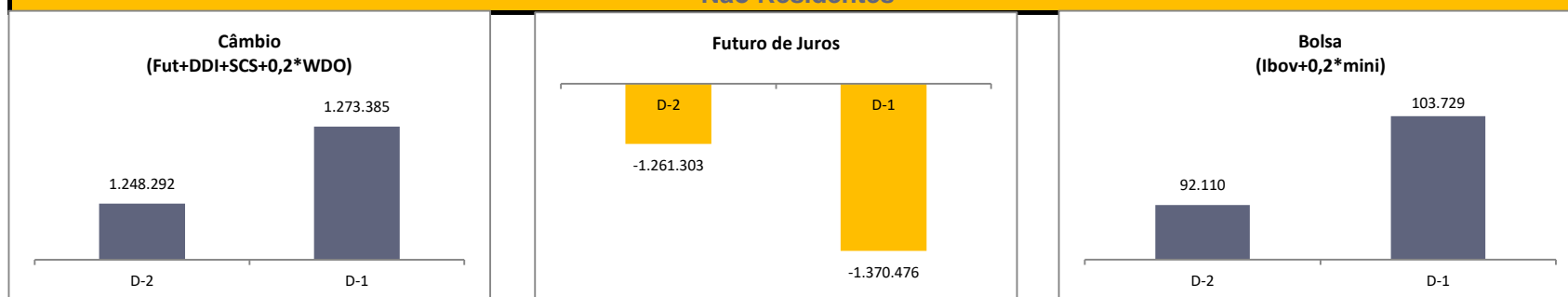
Bancos



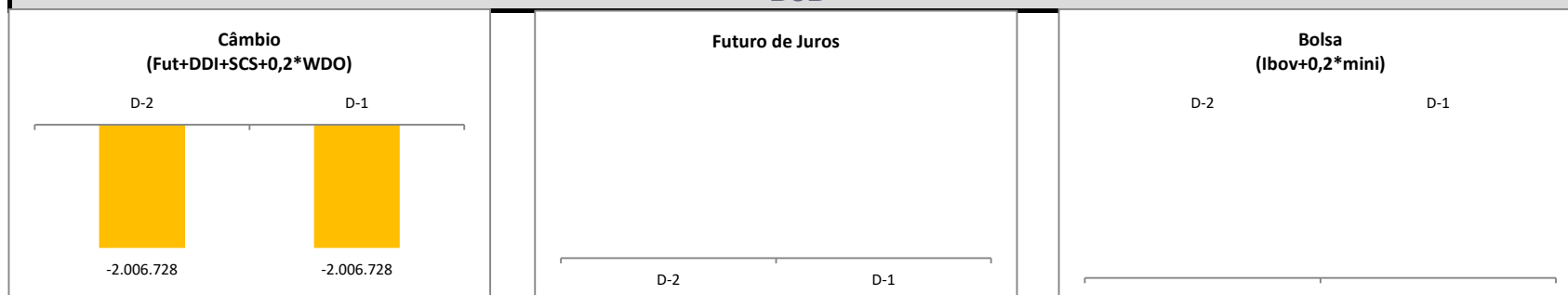
Invest. Instit. Nac.



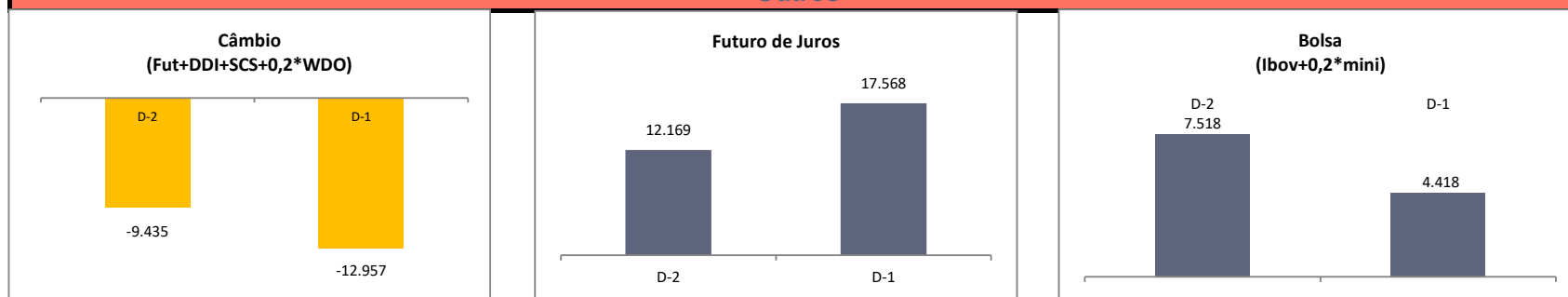
Não Residentes



BCB



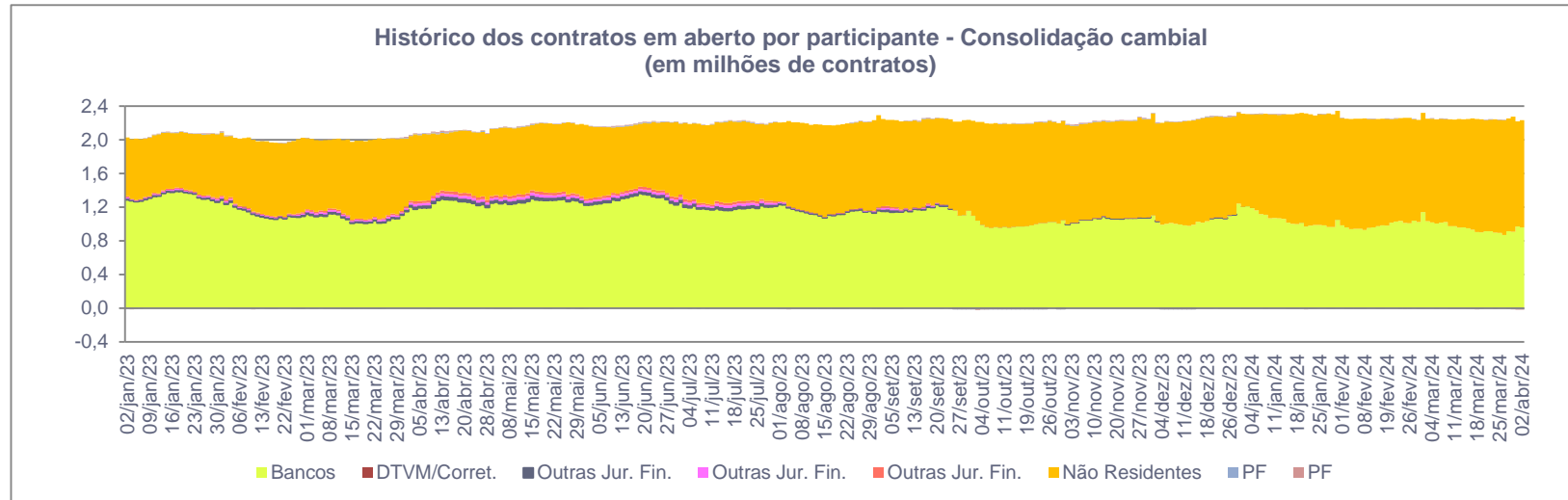
Outros



(positivo = líquido comprado | negativo = líquido vendido) - ótica da taxa

Câmbio

Consolidação = Futuro + DDI + Swap + 0,2*WDO (em contratos)				Equivalente em US\$ milhões		
Instituição	Anterior	Atual	Varição	Anterior	Atual	Varição
Bancos	971.240	959.098	-12.142	48.562	47.955	-607
DTVM'S e Corretoras de Valores	-23	-23	0	-1	-1	0
Outras Jurídicas Financeiras	0	0	0	0	0	0
Pessoa Jurídica Não Financeira	-1.809	-4.764	-2.954	-90	-238	-148
Invest. Institucional Nacional	-203.369	-212.799	-9.429	-10.168	-10.640	-471
Investidores Não Residentes	1.248.292	1.273.385	25.093	62.415	63.669	1.255
Pessoa Física	-7.603	-8.170	-567	-380	-409	-28
Banco Central	-2.006.728	-2.006.728	0	-100.336	-100.336	0



Futuro de dólar (em contratos)			
Instituição	Anterior	Atual	Varição
Bancos	146.033	148.333	2.300
DTVM'S e Corretoras de Valores	105	110	5
Outras Jurídicas Financeiras	0	0	0
Pessoa Jurídica Não Financeira	7.946	3.186	-4.760
Invest. Institucional Nacional	-180.601	-183.701	-3.100
Investidores Não Residentes	28.542	34.207	5.665
Pessoa Física	-2.025	-2.135	-110
Banco Central	0	0	0

Dólar Mini - WDO (em contratos)			
Instituição	Anterior	Atual	Varição
Bancos	-151.647	-205.170	-53.523
DTVM'S e Corretoras de Valores	-639	-664	-25
Outras Jurídicas Financeiras	0	0	0
Pessoa Jurídica Não Financeira	-3.641	-5.508	-1.867
Invest. Institucional Nacional	-210.906	-242.493	-31.587
Investidores Não Residentes	394.971	484.262	89.291
Pessoa Física	-28.138	-30.427	-2.289
Banco Central	0	0	0

DDI - Cupom cambial (em contratos)			
Instituição	Anterior	Atual	Varição
Bancos	392.249	388.512	-3.737
DTVM'S e Corretoras de Valores	0	0	0
Outras Jurídicas Financeiras	0	0	0
Pessoa Jurídica Não Financeira	-9.027	-6.848	2.179
Invest. Institucional Nacional	-1.195.405	-1.195.417	-12
Investidores Não Residentes	812.133	813.703	1.570
Pessoa Física	50	50	0
Banco Central	0	0	0

SCS - Swap cambial com ajuste (em contratos)			
Instituição	Anterior	Atual	Varição
Bancos	463.287	463.287	0
DTVM'S e Corretoras de Valores	0	0	0
Outras Jurídicas Financeiras	0	0	0
Pessoa Jurídica Não Financeira	0	0	0
Invest. Institucional Nacional	1.214.818	1.214.818	0
Investidores Não Residentes	328.623	328.623	0
Pessoa Física	0	0	0
Banco Central	-2.006.728	-2.006.728	0

Fechamento de terça-feira (02/abr/24)

Contratos em aberto (B3)

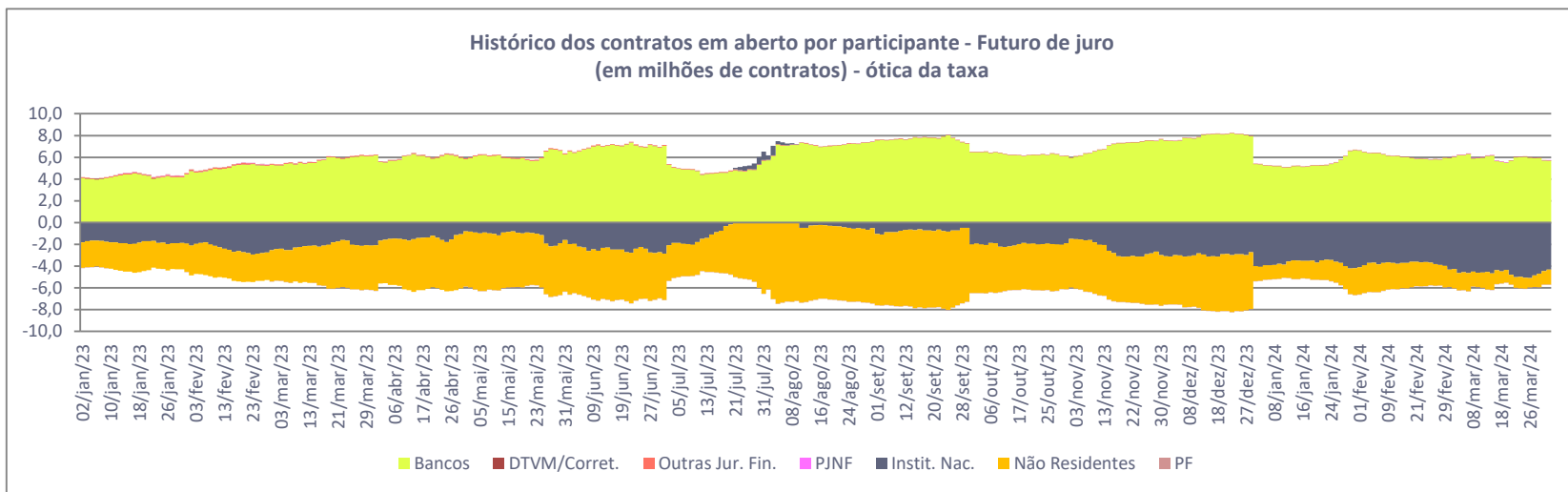
Economista-chefe | Étore Sanchez
Economista | Guilherme Sousa



(positivo = líquido comprado | negativo = líquido vendido) - ótica da taxa

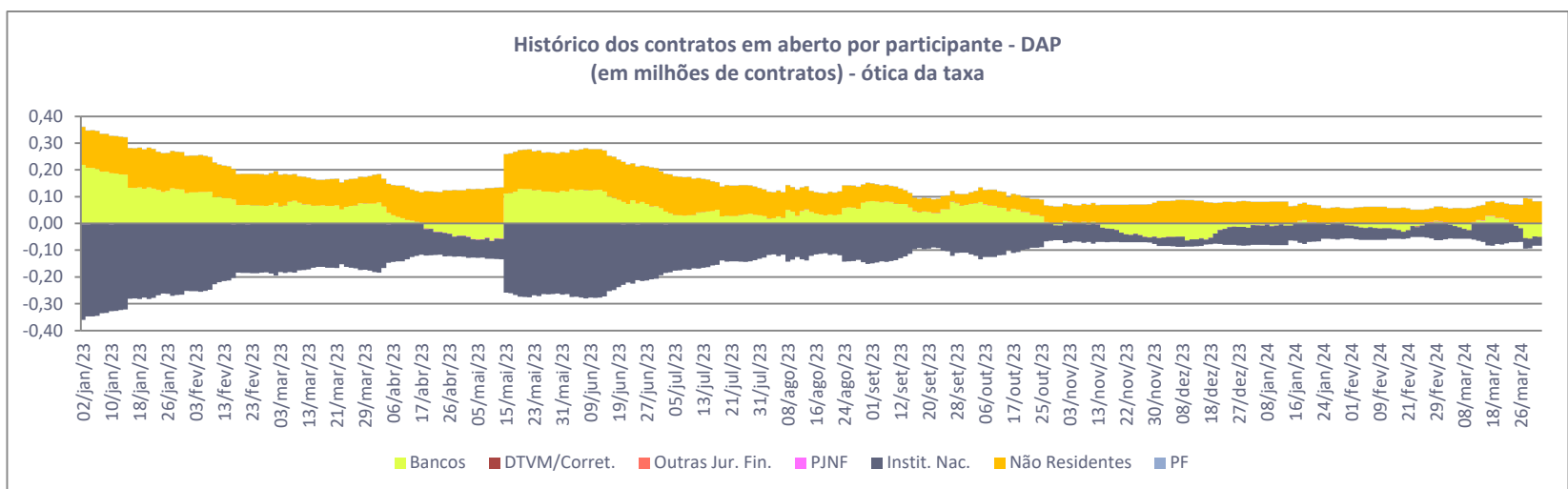
Juros

Mercado futuro de taxa de juro (em contratos)			
Instituição	Anterior	Atual	Varição
Bancos	5.701.432	5.688.318	-13.114
DTVM'S e Corretoras de Valores	18.176	19.271	1.095
Outras Jurídicas Financeiras	1.145	1.145	0
Pessoa Jurídica Não Financeira	-3.604	1.144	4.748
Invest. Institucional Nacional	-4.452.298	-4.335.410	116.888
Investidores Não Residentes	-1.261.303	-1.370.476	-109.173
Pessoa Física	-3548	-3992	-444



Cupom de DI x IPCA

Mercado futuro de cupom de DI x IPCA (em contratos)			
Instituição	Anterior	Atual	Varição
Bancos	-48.855	-50.659	-1.804
DTVM'S e Corretoras de Valores	-164	-163	1
Outras Jurídicas Financeiras	378	378	0
Pessoa Jurídica Não Financeira	867	864	-3
Invest. Institucional Nacional	-33.837	-32.030	1.807
Investidores Não Residentes	81.465	81.459	-6
Pessoa Física	146	151	5



Contratos em aberto (B3)

Fechamento de terça-feira (02/abr/24)

Economista-chefe | Étore Sanchez
Economista | Guilherme Sousa



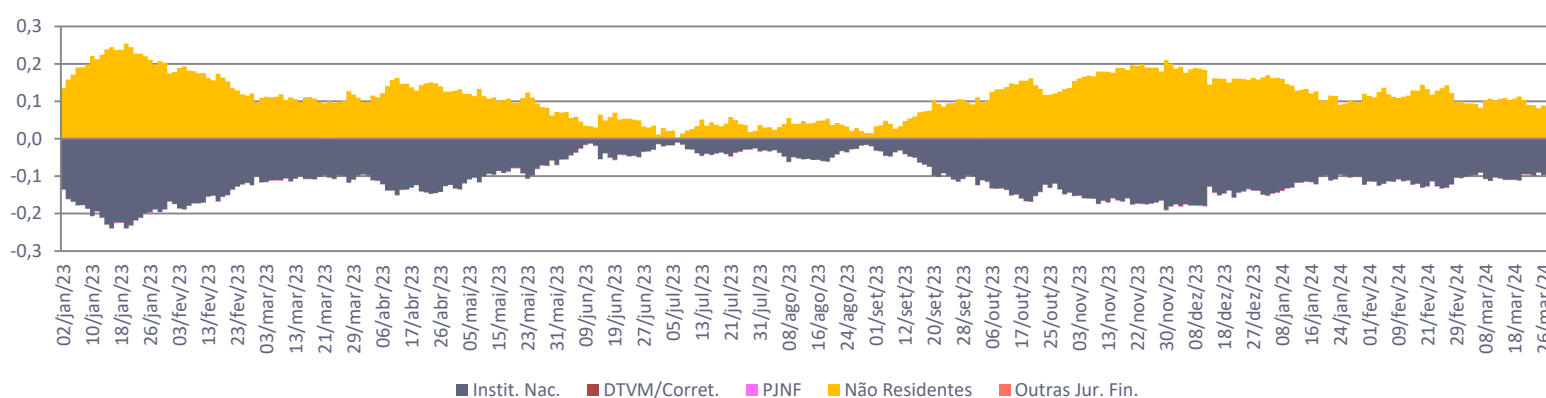
(positivo = líquido comprado | negativo = líquido vendido)

Ibovespa

Consolidação Ibovespa = Fut Ibov + Mini Ibov*0,2 (em contratos)

Instituição	Anterior	Atual	Varição
Bancos	59	-171	-230
DTVM'S e Corretoras de Valores	-523	-423	100
Outras Jurídicas Financeiras	0	0	0
Pessoa Jurídica Não Financeira	404	195	-210
Invest. Institucional Nacional	-99.687	-107.976	-8.289
Investidores Não Residentes	92.110	103.729	11.619
Pessoa Física	7636,6	4646,2	-2990,4

Histórico dos contratos em aberto por participante - Consolidação Ibov
(em milhões de contratos)



Futuro de Ibovespa (em contratos)

Instituição	Anterior	Atual	Varição
Bancos	1.340	690	-650
DTVM'S e Corretoras de Valores	-355	-235	120
Outras Jurídicas Financeiras	0	0	0
Pessoa Jurídica Não Financeira	298	333	35
Invest. Institucional Nacional	-85.115	-87.980	-2.865
Investidores Não Residentes	81.792	85.342	3.550
Pessoa Física	2040	1850	-190

Mini Ibovespa (em contratos - sem adequação ao contrato grande)

Instituição	Anterior	Atual	Varição
Bancos	-6.406	-4.306	2.100
DTVM'S e Corretoras de Valores	-840	-940	-100
Outras Jurídicas Financeiras	0	0	0
Pessoa Jurídica Não Financeira	532	-691	-1.223
Invest. Institucional Nacional	-72.860	-99.979	-27.119
Investidores Não Residentes	51.591	91.935	40.344
Pessoa Física	27983	13981	-14002