

# Crédito Privado | Top Inter seleção

Março 2024

Apresentaremos semanalmente uma sugestão de alocação, quanto a crédito privado, do que consideramos o melhor ante ao universo disponível em nossa base. Com o crescimento exponencial em nossos canais de distribuição, acreditamos que o Top Inter seleção Crédito Privado ajudará tanto na análise, quanto na escolha propriamente dita dos papéis de renda fixa, ponderando sempre as melhoras taxas em contraponto ao risco condizente.

Assim, com este relatório, nossos clientes estarão munidos, semanalmente, dos principais ativos em que nosso modelo de análise considera como as melhores escolhas no momento. Destacamos dois pontos: as análises são feitas com ativos que tenham um volume disponível superior a R\$ 500 mil, mas o estoque é sujeito a alteração, bem como as taxas podem variar, conforme a dinâmica de mercado.

Bons investimentos!

Ativo	Ticker	Indexador	Taxa	Vencimento	IR	Ranting	Risco	Perfil	Investidor
CRI MRV E32 S1	22E1095384	IPCA	6,85%	16/09/2030	Isento	AAA (S&P)	MEDIO	MODERADO	AMBOS
CRI ÂNIMA E76 S2	22L1469805	IPCA	6,85%	17/12/2029	Isento	Aa2 (Moody's)	MEDIO	MODERADO	AMBOS
DEB 3R	RRRP13	IPCA	6,50%	15/10/2033	Isento	A (S&P)	ALTO	AGRESSIVO	AMBOS
DEB EQUATORIAL	EQTR11	IPCA	6,10%	15/04/2039	Isento	AA+ (S&P)	MEDIO	MODERADO	AMBOS
CDB WILL BANK	CDB323ORYYZ	DI	118,00%	02/08/2027	Não Isento	-	BAIXO	CONSERVADOR	AMBOS
CRI DIRECIONAL E241 S2	23K0019201	DI	102,00%	16/11/2028	Isento	AAA (S&P)	BAIXO	MODERADO	AMBOS
CDB BMG	CDB3240M7MC	PRE	11% a.a.	05/03/2025	Não Isento	A (Fitch)	MUITO_BAIXO	CONSERVADOR	AMBOS

Gabriela Joubert

Rafael Winalda

Com o time do Inter

Research

inter

# Maiores taxas: CRI, CRA, LCI e LCA

Ativo	Ticker	Indexador	Taxa	Vencimento	Ranting	Risco	Perfil	Investidor
CRI URBA E127 S1	23C1758107	IPCA	9,00%	31/03/2033	-	MUITO_ALTO	AGRESSIVO	AMBOS
CRA MADERO E141 S1	CRA022000RT	IPCA	7,80%	15/03/2028	A (S&P)	MEDIO	MODERADO	AMBOS
CRI RZK E4 S390	21K0637078	IPCA	7,55%	18/11/2031	-	MUITO_ALTO	AGRESSIVO	AMBOS
CRI ÂNIMA E76 S2	22L1469805	IPCA	7,20%	17/12/2029	Aa2 (Moody's)	MEDIO	MODERADO	AMBOS
CRI UNIDAS E236 S3	23L2043184	IPCA	7,00%	16/12/2030	Aa2 (Moody's)	MEDIO	MODERADO	AMBOS
CRA VALE DO TIJUCO E128 S1	CRA0220012X	IPCA	6,85%	15/01/2029	AA (S&P)	BAIXO	MODERADO	AMBOS
CRI MRV E32 S1	22E1095384	IPCA	6,85%	16/09/2030	AAA (S&P)	MEDIO	MODERADO	AMBOS
CRA SELMI E18 S1	CRA021003KP	IPCA	6,75%	15/02/2028	A+ (Fitch)	MEDIO	MODERADO	AMBOS
CRA VIX E90 S1	CRA0210012X	IPCA	6,60%	15/05/2026	AA- (Fitch)	MEDIO	MODERADO	AMBOS
CRA JBS E59 S2	CRA0210039L	IPCA	6,55%	15/12/2036	AAA (Fitch)	MEDIO	MODERADO	AMBOS
CRI DIRECIONAL E241 S2	23K0019201	DI	102,00%	16/11/2028	AAA (S&P)	BAIXO	MODERADO	AMBOS
CRA BTG E92 S1	CRA02300CYQ	DI	100,00%	15/07/2033	-	MEDIO	MODERADO	AMBOS
CRA BTG E106 S1	CRA02300HWH	DI	100,00%	15/09/2033	-	MEDIO	MODERADO	AMBOS
CRA BTG E218 S1	CRA02300NRL	DI	100,00%	16/11/2033	-	MEDIO	MODERADO	AMBOS
CRI MULTIPLAN E123 S2	23K0018802	DI	99,00%	15/01/2031	AAA (Fitch)	BAIXO	MODERADO	AMBOS
CRA BTG (ECTP) E87 S2	CRA023007VD	DI	98,00%	05/07/2028	-	BAIXO	MODERADO	AMBOS
LCA BOCOM	23L01955885	DI	98,00%	15/12/2027	AAA (Fitch)	MUITO_BAIXO	CONSERVADOR	AMBOS
LCA BOCOM	23C00308814	DI	98,00%	08/03/2027	AAA (Fitch)	MUITO_BAIXO	CONSERVADOR	AMBOS
LCA BOCOM	23F01033934	DI	98,00%	07/06/2027	AAA (Fitch)	MUITO_BAIXO	CONSERVADOR	AMBOS
LCA ABC	24B01977897	DI	97,00%	11/02/2027	AAA (Fitch)	MUITO_BAIXO	CONSERVADOR	AMBOS
CRA UNIDAS E121 S2	CRA02300VBU	PRE	11,40%	15/12/2028	Aa2 (Moody's)	MEDIO	MODERADO	AMBOS
CRA VAMOS E296 S1	CRA02300SUZ	PRE	10,80%	18/11/2030	AAA (Fitch)	MEDIO	MODERADO	AMBOS
CRA MINERVA E179 S2	CRA02300MOP	PRE	10,70%	15/09/2028	AAA (S&P)	BAIXO	MODERADO	AMBOS
CRA RAÍZEN E73 S3	CRA02300JR7	PRE	10,50%	17/10/2033	AAA (Fitch)	ALTO	AGRESSIVO	AMBOS
CRA MARFRIG E273 S1	CRA02300G7D	PRE	10,50%	16/08/2027	AAA (S&P)	BAIXO	MODERADO	AMBOS

# Maiores taxas: Debêntures

Ativo	Ticker	Indexador	Taxa	Vencimento	Ranting	Risco	Perfil	Investidor
DEB LIGGA	CPTM15	IPCA	9,50%	15/09/2030	A+ (S&P)	ALTO	AGRESSIVO	AMBOS
DEB VERO	VERO12	IPCA	7,50%	17/03/2030	A+ (S&P)	ALTO	AGRESSIVO	AMBOS
DEB VIA BRASIL	VBRR11	IPCA	7,30%	15/12/2030	A1 (Moody's)	ALTO	MODERADO	AMBOS
DEB ALCOESTE	ABFR12	IPCA	7,15%	15/12/2027	-	ALTO	MODERADO	AMBOS
DEB VENTOS DE SÃO JORGE	VSJH11	IPCA	7,00%	15/07/2028	AA- (Fitch)	MEDIO	AGRESSIVO	AMBOS
DEB IGUÁ	IGSN15	IPCA	6,85%	15/07/2034	AA (S&P)	ALTO	MODERADO	AMBOS
DEB 3R	RRRP13	IPCA	6,40%	15/10/2033	A (S&P)	ALTO	AGRESSIVO	AMBOS
DEB TEREOS	TAEB15	IPCA	6,40%	15/06/2027	A+ (Fitch)	BAIXO	MODERADO	AMBOS
DEB QUATÁ	QUAT12	IPCA	6,15%	15/11/2025	A- (Fitch)	BAIXO	MODERADO	AMBOS
DEB ROTA DAS BANDEIRAS	CBAN12	IPCA	6,10%	15/07/2034	Aaa (Moody's)	MEDIO	MODERADO	AMBOS
DEB SÃO MARTINHO	SMT024	IPCA	6,10%	15/01/2037	AAA (S&P)	MEDIO	MODERADO	AMBOS
DEB CAGECE	CAEC21	IPCA	6,10%	15/03/2029	AA- (Fitch)	BAIXO	MODERADO	AMBOS
DEB EQUATORIAL	EQTR11	IPCA	6,10%	15/04/2039	AA+ (S&P)	MEDIO	MODERADO	AMBOS
DEB ROTA DAS BANDEIRAS	CBAN32	IPCA	6,10%	15/07/2034	Aaa (Moody's)	MEDIO	MODERADO	AMBOS
DEB ENEVA	ENEV39	IPCA	6,00%	15/09/2042	AAA (Fitch)	MEDIO	MODERADO	AMBOS
DEB EQUATORIAL	EQTC11	IPCA	6,00%	15/04/2039	AA+ (Fitch)	MEDIO	MODERADO	AMBOS
DEB PETRO RIO	PEJA11	IPCA	6,00%	15/08/2032	AA (S&P)	ALTO	MODERADO	AMBOS
DEB ROTA DAS BANDEIRAS	CBAN52	IPCA	6,00%	15/07/2034	Aaa (Moody's)	MEDIO	MODERADO	AMBOS
DEB JANAÚBA	JTEE12	IPCA	5,90%	15/12/2044	Aaa (Moody's)	MEDIO	MODERADO	AMBOS
DEB RUMO	RUMOB5	IPCA	5,90%	15/12/2035	AAA (Fitch)	MEDIO	MODERADO	AMBOS
DEB CSN MINERAÇÃO	CMIN12	IPCA	5,90%	15/07/2032	AAA (S&P)	MEDIO	MODERADO	AMBOS
DEB ENEVA	ENEV29	IPCA	5,90%	15/09/2037	AAA (Fitch)	MEDIO	MODERADO	AMBOS
DEB EQUATORIAL GO	CGOS34	IPCA	5,90%	15/10/2035	AAA (S&P)	MEDIO	MODERADO	AMBOS
DEB CSN MINERAÇÃO	CMIN11	IPCA	5,80%	15/07/2031	AAA (S&P)	MEDIO	MODERADO	AMBOS
DEB AES TIETÊ	TIET39	IPCA	5,75%	15/03/2029	AA+ (Fitch)	BAIXO	MODERADO	AMBOS

# Maiores taxas: CDBs

Ativo	Ticker	Indexador	Taxa	Vencimento	Ranting	Risco	Perfil	Investidor
CDB MASTER	-	IPCA	7,35%	13/03/2030	BBB- (Fitch)	ALTO	AGRESSIVO	AMBOS
CDB PINE	CDB420GKWZK	IPCA	7,30%	11/12/2024	-	BAIXO	MODERADO	AMBOS
CDB FIBRA	CDB42166PHF	IPCA	7,30%	25/10/2024	BBB+ (S&P)	BAIXO	MODERADO	AMBOS
CDB BMG	CDB322MG65V	IPCA	7,30%	16/09/2024	A (Fitch)	MUITO_BAIXO	CONSERVADOR	PF
CDB MASTER	CDBB237EM4X	IPCA	7,30%	18/11/2024	BBB- (Fitch)	MEDIO	MODERADO	AMBOS
CDB C6	CDB321M9JFY	IPCA	7,30%	23/09/2024	A- (S&P)	MUITO_BAIXO	CONSERVADOR	AMBOS
CDB FIBRA	CDB422O6FZD	IPCA	7,30%	12/12/2024	BBB+ (Fitch)	BAIXO	CONSERVADOR	PF
CDB BMG	CDB322STLVL	IPCA	7,30%	15/10/2024	A (Fitch)	MUITO_BAIXO	CONSERVADOR	PF
CDB RODOBENS	CDB123GCZ4B	IPCA	7,30%	17/02/2025	-	MUITO_BAIXO	CONSERVADOR	AMBOS
CDB FIBRA	CDB221J1O49	IPCA	7,30%	16/06/2025	-	BAIXO	MODERADO	AMBOS
CDB WILL BANK	CDBC239YRLV	DI	122,00%	27/11/2028	-	ALTO	AGRESSIVO	AMBOS
CDB MASTER	CDB322MG6PQ	DI	122,00%	19/07/2032	BBB- (Fitch)	ALTO	MODERADO	PF
CDB WILL BANK	CDB323UGUAD	DI	122,00%	09/08/2028	-	ALTO	MODERADO	AMBOS
CDB NEON	-	DI	121,00%	15/03/2027	-	ALTO	AGRESSIVO	AMBOS
CDB MASTER	-	DI	121,00%	11/02/2030	BBB- (Fitch)	ALTO	AGRESSIVO	AMBOS
CDB MASTER	-	DI	121,00%	15/02/2029	BBB- (Fitch)	ALTO	AGRESSIVO	AMBOS
CDB MASTER	-	DI	120,00%	21/02/2028	BBB- (Fitch)	ALTO	AGRESSIVO	AMBOS
CDB VOITER	-	DI	118,50%	15/03/2027	-	BAIXO	MODERADO	AMBOS
CDB BMG	CDB223U2FC3	DI	118,00%	21/06/2027	-	MUITO_BAIXO	CONSERVADOR	AMBOS
CDB BMG	CDB223THRNZ	DI	118,00%	21/06/2027	-	MUITO_BAIXO	CONSERVADOR	AMBOS
CDB MASTER	CDB322IJGD5	PRE	12,50%	03/08/2027	BBB- (Fitch)	ALTO	MODERADO	PF
CDB MASTER	CDB123H909N	PRE	12,50%	21/02/2029	BBB- (Fitch)	ALTO	AGRESSIVO	AMBOS
CDB MASTER	CDB223376K9	PRE	12,50%	09/04/2029	BBB- (Fitch)	ALTO	MODERADO	AMBOS
CDB MASTER MENSAL	CDB123J95Q9	PRE	12,50%	27/02/2031	BBB- (Fitch)	MUITO_ALTO	AGRESSIVO	AMBOS
CDB MASTER	CDB322N0985	PRE	12,50%	16/08/2027	AAA (S&P)	ALTO	MODERADO	PF

# CRI, CRA, LCI e LCA

**CRI, CRA, LCI e LCA (IPCA)**

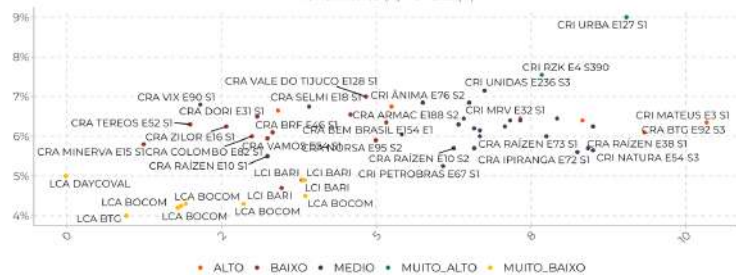
Vencimento (X) Vs Taxa (Y)



Fonte: Banco Inter

**CRI, CRA, LCI e LCA (IPCA)**

Vencimento (X) Vs Taxa (Y)



Fonte: Banco Inter

**CRI, CRA, LCI e LCA (IPCA)**

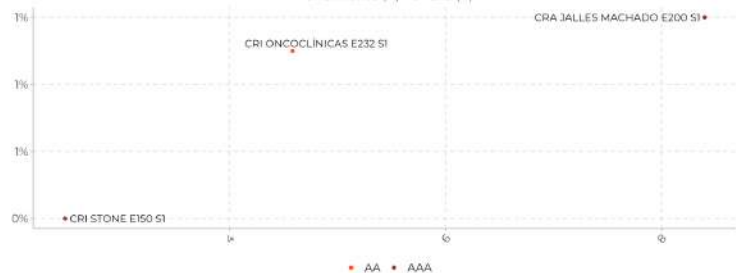
Vencimento (X) Vs Taxa (Y)



Fonte: Banco Inter

**CRI, CRA, LCI e LCA (CDI+)**

Vencimento (X) Vs Taxa (Y)



Fonte: Banco Inter

**CRI, CRA, LCI e LCA (CDI+)**

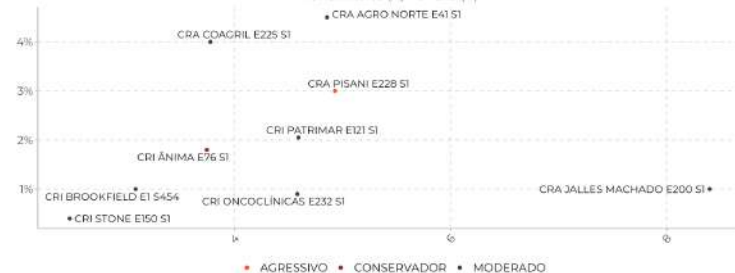
Vencimento (X) Vs Taxa (Y)



Fonte: Banco Inter

**CRI, CRA, LCI e LCA (CDI+)**

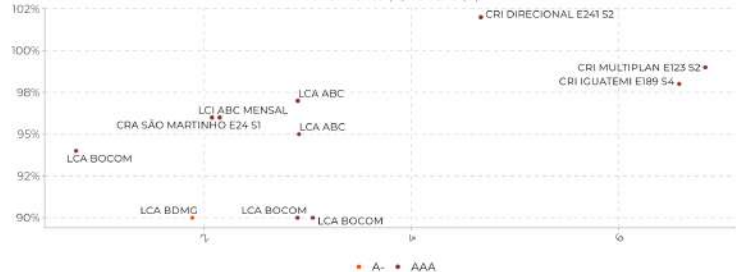
Vencimento (X) Vs Taxa (Y)



Fonte: Banco Inter

**CRI, CRA, LCI e LCA (CDI%)**

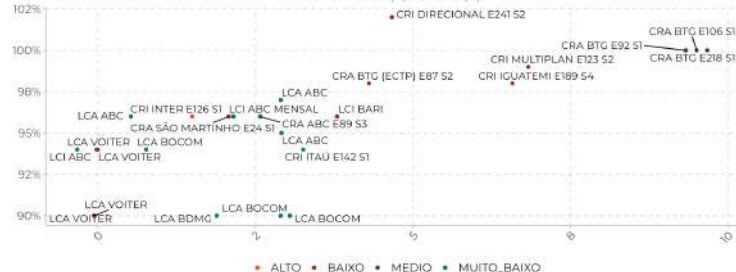
Vencimento (X) Vs Taxa (Y)



Fonte: Banco Inter

**CRI, CRA, LCI e LCA (CDI%)**

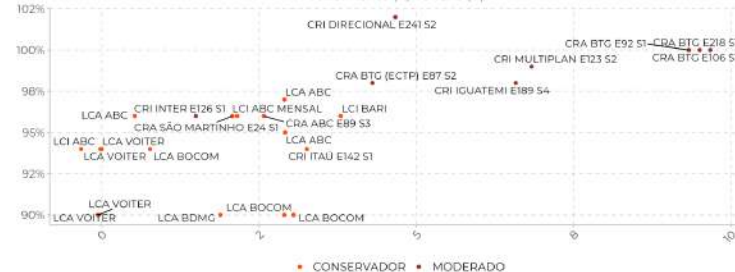
Vencimento (X) Vs Taxa (Y)



Fonte: Banco Inter

**CRI, CRA, LCI e LCA (CDI%)**

Vencimento (X) Vs Taxa (Y)



Fonte: Banco Inter

# Debêntures

## Debêntures (IPCA)

Vencimento (X) Vs Taxa (Y)



## Debêntures (IPCA)

Vencimento (X) Vs Taxa (Y)



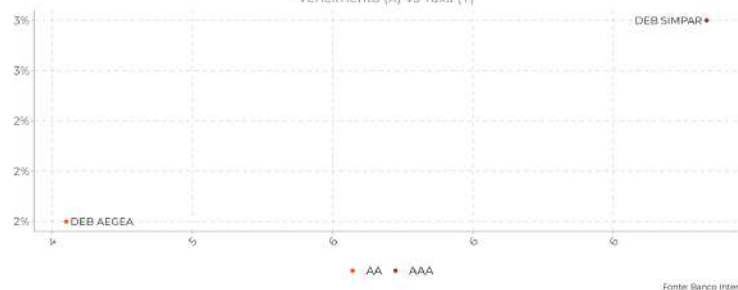
## Debêntures (IPCA)

Vencimento (X) Vs Taxa (Y)



## Debêntures (CDI+)

Vencimento (X) Vs Taxa (Y)



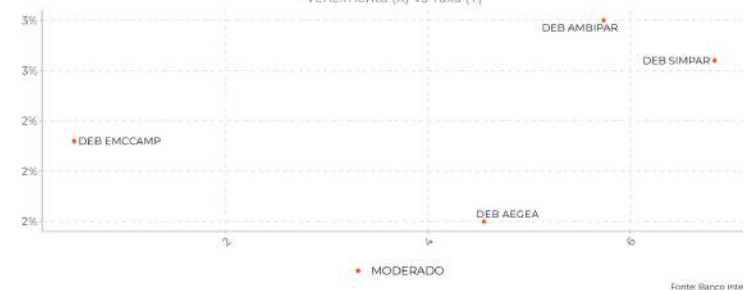
## Debêntures (CDI+)

Vencimento (X) Vs Taxa (Y)



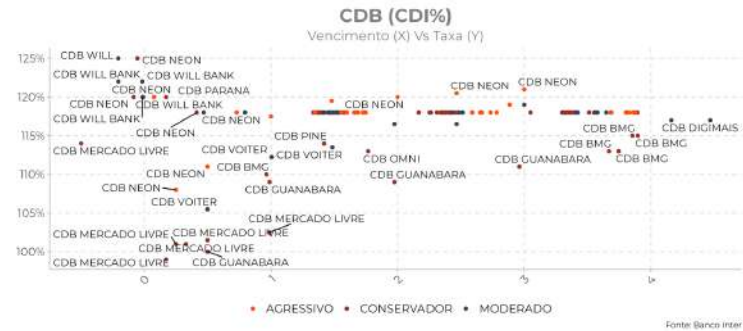
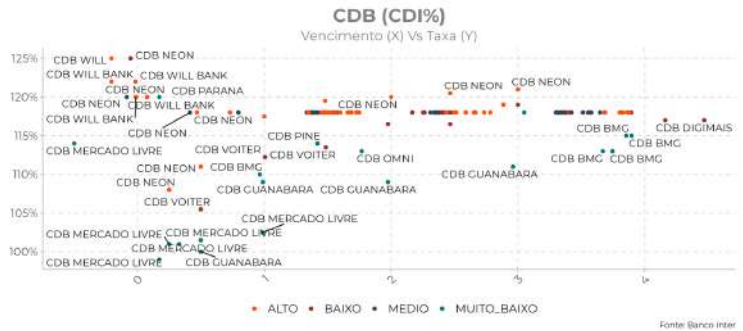
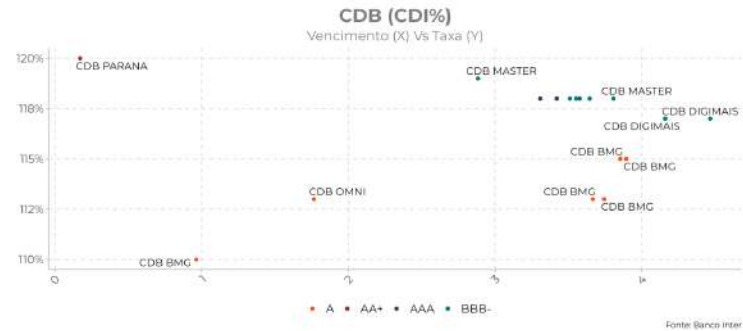
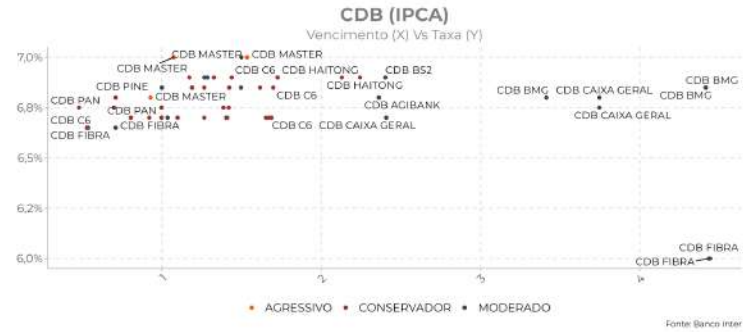
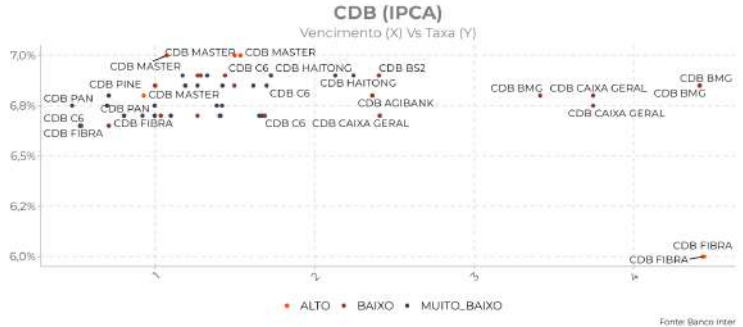
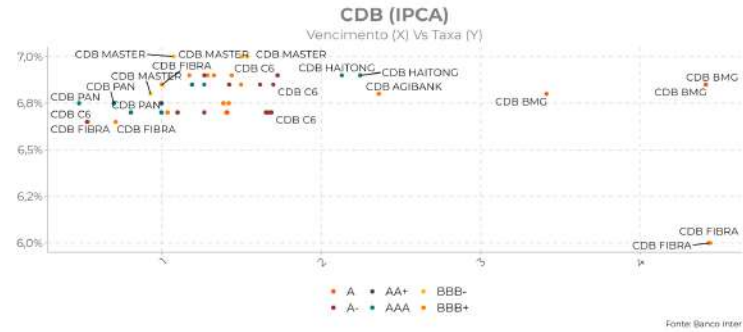
## Debêntures (CDI+)

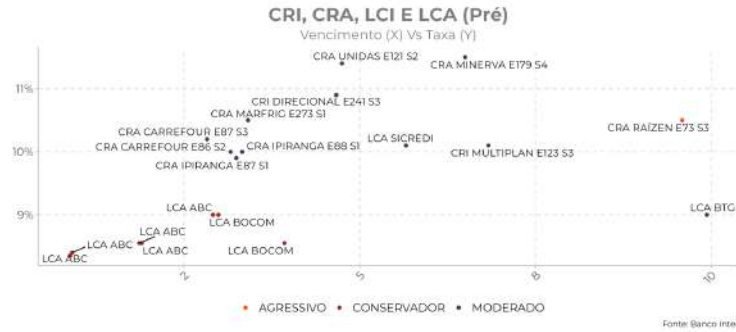
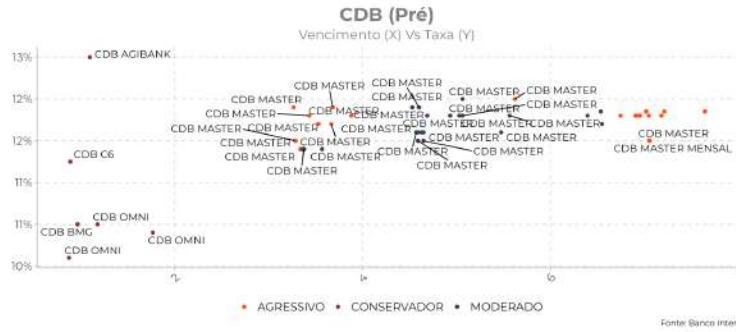
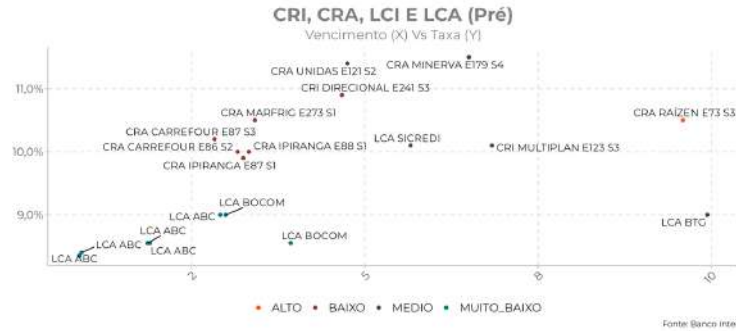
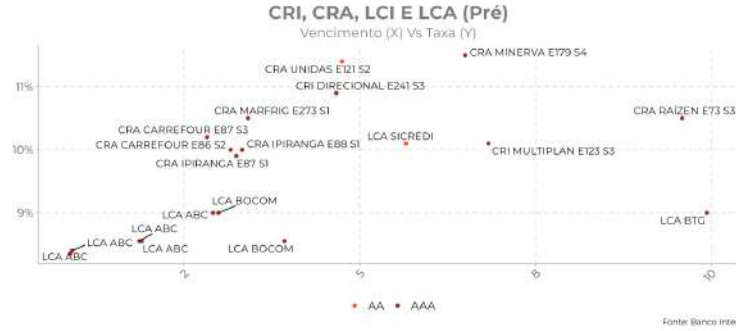

Vencimento (X) Vs Taxa (Y)





# CDBs





Fonte: Inter Research



Este material foi preparado pelo Banco Inter S.A. e destina-se à informação de investidores, não constituindo oferta de compra ou venda de títulos ou valores mobiliários. Os ativos discutidos neste relatório podem não ser adequados para todos os investidores. Este material não leva em consideração os objetivos de investimento, a situação financeira e as necessidades específicas de qualquer investidor em particular. Aqueles que desejem adquirir ou negociar os ativos objeto de análise neste material devem obter as informações pertinentes para formarem sua própria convicção sobre o investimento. As decisões de investimento devem ser realizadas pelo próprio investidor. É recomendada a leitura dos prospectos, regulamentos, editais e demais documentos descritivos dos ativos antes de investir, com especial atenção ao detalhamento do risco do investimento. Investimentos nos mercados financeiros e de capitais estão sujeitos a riscos de perda superior ao capital investido. A rentabilidade obtida no passado não representa garantia de resultados futuros.

As informações, opiniões e estimativas contidas no presente material foram obtidas de fontes consideradas confiáveis pelo Banco Inter S.A. e este relatório foi preparado de maneira independente. Em que pese tenham sido tomadas todas as medidas razoáveis para assegurar a veracidade das informações aqui contidas, nenhuma garantia é firmada pelo Banco Inter S.A. ou pelos analistas responsáveis quanto à correção, precisão e integridade de tais informações, ou quanto ao fato de serem completas. As informações, opiniões, estimativas e projeções contidas neste documento referem-se à data em que o presente material foi disponibilizado e estão sujeitas a mudanças, não implicando necessariamente na obrigação de qualquer comunicação, atualização ou revisão do presente material.

O analista de valores mobiliários responsável por este relatório declara que as recomendações e análises refletem única e exclusivamente as suas opiniões pessoais e que foram elaboradas de forma independente, inclusive em relação à pessoa jurídica à qual está vinculado, podendo, inclusive, divergir com a de outros analistas do Banco Inter S.A., ou ainda com a de opinião de seus acionistas, instituições controladas, coligadas e sob controle comum (em conjunto, "Inter").

Nos termos da regulamentação em vigor, a área de research do Inter é segregada fisicamente de outras atividades que podem ensejar potenciais conflitos de interesses.

O Banco Inter S.A. e as demais empresas do Inter poderão, respeitadas as previsões regulamentares, vender e comprar em nome próprio, de clientes e/ou via fundos de investimentos sob gestão, valores mobiliários objeto do presente relatório, bem como poderão recomendá-los aos seus clientes, distribuí-los, prestar serviços ao emissor do valor mobiliário objeto do relatório que enseje em pagamento de remuneração ao Banco Inter S.A. ou a empresas do Inter, ou, ainda, na hipótese do presente relatório ter como objeto fundo de investimento, originar ativos que serão adquiridos pelo veículo objeto do presente relatório.

O Banco Inter S.A. e outras empresas do Inter podem ter interesse financeiro e/ou comercial em relação ao emissor ou aos valores mobiliários objeto do relatório de análise, ou até mesmo participação societária em emissores objeto do presente relatório, suas controladas, controladores, coligadas e/ou sociedades sob controle comum.

Os analistas de valores mobiliários que elaboraram este relatório não estão vinculados a uma corretora registrada nos Estados Unidos e, portanto, não são registrados ou credenciados como analistas de valores mobiliários na Financial Industry Regulatory Authority (FINRA), não estando sujeitos às restrições contidas nas regras da FINRA.

Este relatório não é direcionado a você se o Inter estiver proibido ou impedido, por qualquer legislação ou regulamentação aplicáveis, de disponibilizá-lo a você. Antes de lê-lo, você deve se certificar se o Inter tem permissão para fornecer relatórios de análise de valores mobiliários a você de acordo com a sua jurisdição local. Os ativos descritos no relatório podem não estar disponível para compra em todas as jurisdições ou para certas categorias de investidores.

Se um ativo for indicado em uma moeda diferente da moeda corrente do país do investidor, variações nas taxas de câmbio podem afetar adversamente o preço do ativo ou a receita decorrente de qualquer título ou instrumento relacionado ao referido ativo mencionado no relatório, razão pela qual o investidor assume qualquer risco cambial envolvido.

Ademais, o analista responsável pelo presente relatório declara que:

- (i) os analistas de valores mobiliários envolvidos na elaboração do presente relatório não possuem vínculo com pessoa natural que trabalha para o emissor objeto do relatório;
- (ii) os analistas de valores mobiliários envolvidos na elaboração, seus cônjuges ou companheiros, são direta ou indiretamente, em nome próprio ou de terceiros, titulares de valores mobiliários objeto do relatório de análise;
- (iii) os analistas de valores mobiliários envolvidos na elaboração, seus cônjuges ou companheiros, são direta ou indiretamente envolvidos na aquisição, alienação e/ou intermediação dos valores mobiliários objeto do relatório;
- (iv) os analistas de valores mobiliários envolvidos na elaboração do relatório, seus cônjuges ou companheiros, possuem direta ou indiretamente, interesse financeiro em relação ao emissor objeto do relatório de análise; e
- (v) a sua remuneração e dos analistas de valores mobiliários envolvidos na elaboração do presente relatório é direta ou indiretamente, influenciada pelas receitas provenientes dos negócios e operações financeiras realizadas pelo Banco Inter.

Por sua vez, ante a ativo objeto de análise, o Inter declara que:

- (i) possui interesses financeiros e comerciais relevantes em relação ao emissor ou aos valores mobiliários objeto do relatório de análise;

Para maiores informações, é recomendável que os destinatários consultem a Resolução CVM/20, de 25 de fevereiro de 2021, e, também, o Código de Conduta da Apimec para o Analista de Valores Mobiliários. Este material não pode ser reproduzido, distribuído ou publicado por qualquer pessoa, para quaisquer fins sem autorização.

**inter**