

Concessões livres às pessoas físicas avançam em janeiro

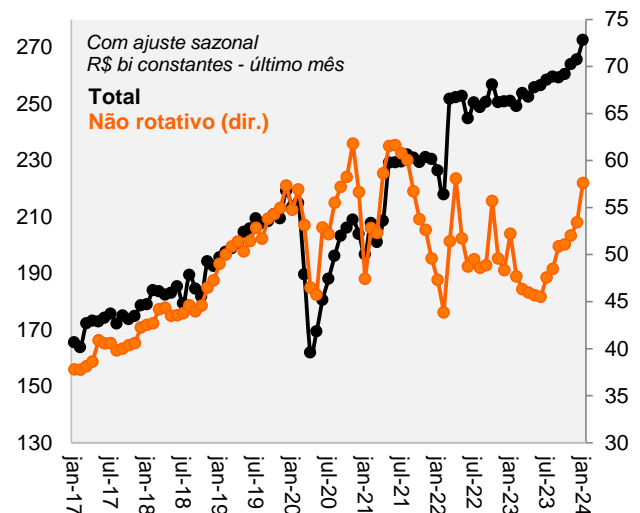
- ▶ Em janeiro, as concessões de crédito livre ficaram praticamente estáveis em termos reais e com ajuste sazonal frente ao mês anterior. De forma desagregada houve uma alta de 2,6% para pessoa física (PF) e uma queda de 3,1% nas concessões à pessoa jurídica (PJ), devolvendo parte da alta observada em dezembro (+3,8%). Na mesma comparação, as concessões de crédito direcionado subiram 0,7%.
- ▶ A taxa de inadimplência do sistema, com ajuste sazonal, recuou 0,1p.p. para 3,3%. A inadimplência do crédito com recursos livres ficou estável em 3,5% para PJ e recuou 0,2 p.p. para 5,5% no caso de PF. No crédito direcionado, a inadimplência PJ subiu de 1,4% para 1,5% e a PF recuou de 1,5% para 1,4%.
- ▶ O crescimento anual do saldo desacelerou em janeiro, de 3,3% para 2,9% em termos reais. O ritmo de expansão do crédito livre desacelerou de 0,8% para 0,1% na variação anual. O saldo do direcionado cresceu 7,1% (7,0% em dezembro).
- ▶ A taxa de juros e o spread médio do sistema recuaram.

Concessões PJ - Recursos livres



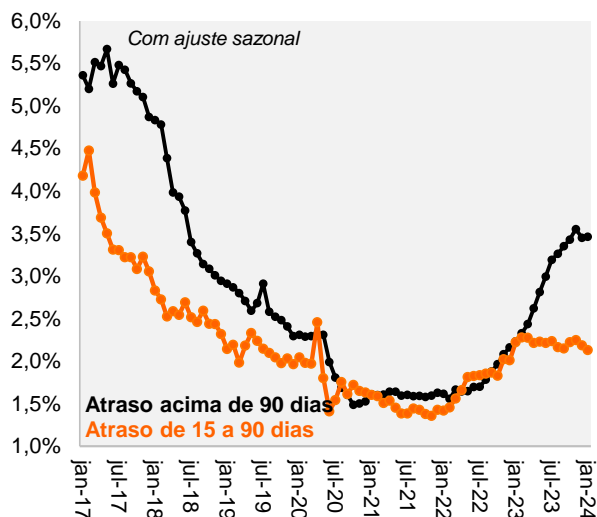
Fonte: BCB, Itaú

Concessões PF - Recursos livres



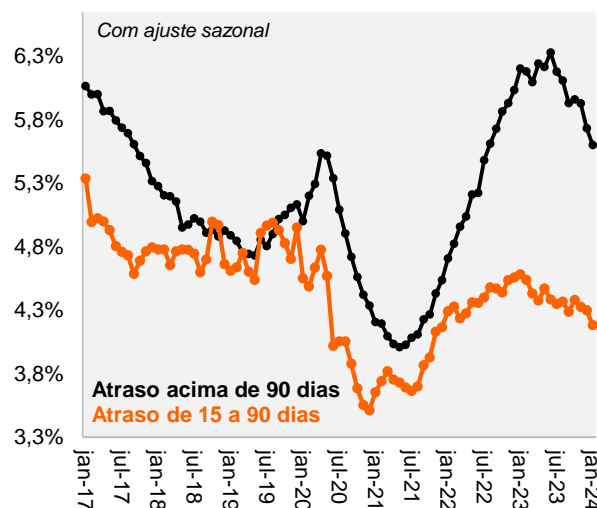
Fonte: BCB, Itaú

Inadimplência PJ - Recursos livres



Fonte: BCB, Itaú

Inadimplência PF - Recursos livres



Fonte: BCB, Itaú

Concessão (AS, var. mensal real)	Total		Livre		Direcionado	
	dez-23	jan-24	dez-23	jan-24	dez-23	jan-24
Total	1,8%	0,1%	2,1%	0,0%	-0,3%	0,7%
PF	0,6%	2,2%	0,6%	2,6%	0,3%	-0,8%
PJ	3,4%	-2,5%	3,8%	-3,1%	-1,6%	3,9%

Saldo (var. real anual)	Total		Livre		Direcionado	
	dez-23	jan-24	dez-23	jan-24	dez-23	jan-24
Total	3,3%	2,9%	0,8%	0,1%	7,0%	7,1%
PF	5,5%	5,5%	3,4%	3,4%	8,1%	8,0%
PJ	0,1%	-0,9%	-2,3%	-4,2%	4,8%	5,5%

	dez-23	jan-24
Crédito Total/PIB	52,5%	52,2%
Saldo Real*	3,3%	2,9%
Market Share Público	43,3%	43,1%

*var. ante mesmo mês do ano anterior

Juros	Total		Livre		Direcionado	
	dez-23	jan-24	dez-23	jan-24	dez-23	jan-24
Total	28,3%	28,1%	40,8%	40,3%	10,1%	10,4%
PF	33,4%	32,4%	54,2%	52,4%	9,7%	9,7%
PJ	18,3%	19,4%	20,9%	22,2%	11,5%	12,5%

Spread	Total		Livre		Direcionado	
	dez-23	jan-24	dez-23	jan-24	dez-23	jan-24
Total	19,6%	19,4%	30,2%	29,8%	4,2%	4,3%
PF	25,2%	24,2%	43,5%	41,8%	4,3%	4,3%
PJ	8,7%	9,6%	10,5%	11,9%	4,0%	4,1%

Inadimplência (AS)	Total		Livre		Direcionado	
	dez-23	jan-24	dez-23	jan-24	dez-23	jan-24
Total	3,4%	3,3%	4,6%	4,6%	1,5%	1,5%
PF	3,8%	3,7%	5,7%	5,5%	1,5%	1,4%
PJ	2,7%	2,8%	3,5%	3,5%	1,4%	1,5%

Rodrigo Andrade Tolentino

Pesquisa macroeconômica – Itaú

Mario Mesquita – Economista-Chefe

Para acessar nossas publicações e projeções visite nosso site:

<https://www.itaubba-pt/analises-economicas>



Informações Relevantes

- Este relatório foi desenvolvido e publicado pelo Departamento de Pesquisa Macroeconômica do Itaú Unibanco S.A. ("Itaú Unibanco"). Este relatório não é um produto do Departamento de Análise de Ações do Itaú Unibanco ou da Itaú Corretora de Valores S.A. e não deve ser considerado um relatório de análise para os fins do artigo 1º da Instrução CVM n.º 20, de 2021.
- Este relatório tem como objetivo único fornecer informações macroeconômicas e não constitui e nem deve ser interpretado como sendo uma oferta de compra e/ou venda ou como uma solicitação de uma oferta de compra e/ou venda de qualquer instrumento financeiro, ou de participação em uma determinada estratégia de negócios em qualquer jurisdição. As informações contidas neste relatório foram consideradas razoáveis na data em que o relatório foi divulgado e foram obtidas de fontes públicas consideradas confiáveis. Entretanto, o Itaú Unibanco não dá nenhuma segurança ou garantia, seja de forma expressa ou implícita, sobre a integridade, confiabilidade ou exatidão dessas informações. Este relatório também não tem a intenção de ser uma relação completa ou resumida dos mercados ou desdobramentos nele abordados. O Itaú Unibanco não possui qualquer obrigação de atualizar, modificar ou alterar este relatório e informar o respectivo leitor.
- As opiniões expressas neste relatório refletem única e exclusivamente as visões e opiniões pessoais do analista responsável pelo conteúdo deste material na data de sua divulgação e foram produzidas de forma independente e autônoma, inclusive em relação ao Itaú Unibanco, à Itaú Corretora de Valores S.A. e demais empresas do grupo econômico do Itaú Unibanco.
- Este relatório não pode ser reproduzido ou redistribuído para qualquer outra pessoa, no todo ou em parte, qualquer que seja o propósito, sem o prévio consentimento por escrito do Itaú Unibanco. Informações adicionais sobre os instrumentos financeiros discutidos neste relatório encontram-se disponíveis mediante solicitação. O Itaú Unibanco e/ou qualquer outra empresa de seu grupo econômico não se responsabiliza e tampouco se responsabilizará por quaisquer decisões, de investimento ou e outra, que forem tomadas com base nos dados aqui divulgados.

Observação Adicional: Este material não leva em consideração os objetivos, situação financeira ou necessidades específicas de qualquer cliente em particular. Os clientes precisam obter aconselhamento financeiro, legal, contábil, econômico, de crédito e de mercado individualmente, com base em seus objetivos e características pessoais antes de tomar qualquer decisão fundamentada na informação aqui contida. Ao acessar este material, você declara e confirma que compreende os riscos relativos aos mercados abordados neste relatório e às leis em sua jurisdição referentes a provisão e venda de produtos de serviço financeiro. Você reconhece que este material contém informações proprietárias e concorda em manter esta informação somente para seu uso exclusivo.

SAC Itaú: Consultas, sugestões, reclamações, críticas, elogios e denúncias, fale com o SAC Itaú: 0800 728 0728. Ou entre em contato através do nosso portal <https://www.itaubba-pt/analises-economicas>. Caso não fique satisfeito com a solução apresentada, de posse do protocolo, contate a Ouvidoria Corporativa Itaú: 0800 570 0011 (em dias úteis das 9h às 18h) ou Caixa Postal 67.600, São Paulo-SP, CEP 03162-971. Deficientes auditivos, todos os dias, 24h, 0800 722 1722.