

Andréa Angelo
Vinicius Valentim
Guilherme Gomes

Principais notícias da semana e o efeito no IPCA

Warren Rena		Impacto consolidado nas projeções									
Semana	Grupo	Impacto out/23 (bps)*	Impacto nov/23 (bps)*	Impacto dez/23 (bps)*	Impacto 2023 (bps)*	Impacto 2024 (bps)*	Risco no 2023 (bps)	Risco no 2024 (bps)	Risco no 2025 (bps)	Direção	
23/10/23 a 27/10/23	ICMS combustíveis /ad rem	-	-	-	-	18	-	-	-	↑	
	ICM gasolina/ad rem	-	-	-	-	14	-	-	-	↑	
	ICM diesel/ad rem	-	-	-	-	1	-	-	-	↑	
	ICM GLP/ad rem	-	-	-	-	3	-	-	-	↑	
	PDL 365	-	-	-	-	-	-	4	-	↑	
	Energia/projeção CDE	-	-	-	-	-	-	2	4	↑	
	Energia/Antecipação eletrobras CDE	-	-	-	-	-	-	-15	-	↓	
	Energia/Termomorte II	-	-	-	-	-	-	3	-	↑	
	Reestruturação setor elétrico CDE/MME	-	-	-	-	-	-	-	-	↓	
	Energia/ Itaipu	-	-	-	-	-	-	-	5	-	↑
	Seca / Black Friday	-	-	-	-	-	-	20	-	-	↑
	Anatel / telefonia fixa	-	-	-	-	-1	-	-	-	-	↓
	Alimentação/proteínas	-	-	-	-	-	-	13	15	-	↑
	Revisão pós IPCA15 out	-	4	1	5	-	-	-	-	-	↑
	Total	-	4	1	4	18	33	8	4		

*Impacto incorporado nas projeções

Destaques da semana:

A semana foi marcada pelo anúncio do Confaz (Conselho Nacional de Política Fazendária) com as novas alíquotas de ICMS para os combustíveis, com vigência a partir de fevereiro de 2024. Este tema foi muito discutido em setembro, quando foi aprovado o PLP136. Desde lá chamamos atenção para o risco de alteração da alíquota ad rem para 2024. Na época, fizemos uma conta que chegávamos a R\$ 1,38 de alíquota para a gasolina. Tínhamos deixado como risco para 2024 neste relatório. O efeito da alteração, publicada dia 26/10 em diário oficial, é de 14 bps para gasolina, 3 bps para o gás e 1 bp para o diesel em fevereiro de 2024.

Aproveitamos o momento e ajustamos a nossa projeção para 2024, que passou de 3,90% para 4,3%. Uma parte do ajuste veio da nova alíquota ad rem, comentada acima, e a outra parte foi o ajuste altista feito em alimentação no domicílio. Passamos a considerar parte do efeito do El Niño, o que levou a projeção de alimentação a subir para 6,3%. Ainda assim, não consideramos o efeito total que a anomalia climática pode trazer. Deixamos como risco adicional de mais 15bps para 2024

Chamamos a atenção para os preços da carne bovina nesta semana, que subiram consideravelmente. Não apenas por notícias relevantes, mas as coletas de preços indicam que há espaço para patamares mais elevados no final deste ano. Neste sentido, deixamos como risco de 13 bps o impacto adicional em proteínas / alimentação no domicílio, se incorporarmos no cenário atual, o grupo diminui a deflação que hoje temos como projeção de -1,5%. O que vem ajudando é o comportamento de leite que segue com preços muito baixos por muito tempo.

Por fim, notícia relevante, mas sem conseguir investigar com cuidado. É a de que a seca fará o varejo ajustar plano para Black Friday. A estiagem na Zona Franca de Manaus pode prejudicar o abastecimento do varejo na temporada de vendas do Natal. Região muito importante para os itens como eletroeletrônicos. No IPCA, estes itens sentem menos o efeito dos descontos da BF, mas podem retirar parte. Calculamos em torno de 6/7bps. O mais relevante para IPCA segue com Higiene Pessoal, que temos na conta um desempenho mais próximo a Black Friday de 2018. Caso os descontos fiquem mais parecidos com 2022 (pouco capturado), o impacto é de 20bps no ano. Seguimos deixando os itens de Energia como riscos a serem monitorados para 2024.

Notícias mais relevantes da Semana

Combustíveis:

- Recado para o mercado: 'PPI não é mais o centro da política da Petrobras (PETR4)'; etanol deve 'andar com as próprias pernas'. <https://tinyurl.com/nhzzd3jb>
- Ajustes dos preços dos combustíveis nas refinarias já são visíveis nas bombas. <https://tinyurl.com/4wjufht9>
- Ticket Log: Preço da gasolina cai 0,51% nos postos após reajuste anunciado pela Petrobras. **AE Broadcast**
- Preço do gás natural vai subir a partir de novembro no Rio. <https://tinyurl.com/3vp9xp4e>
- Estados anunciam alta de ICMS sobre combustíveis para fevereiro. <https://tinyurl.com/2t9r4ne5>
- Minaspetro prevê queda de R\$ 0,08 da gasolina; desconto ainda não chegou à bomba. <https://tinyurl.com/8mxpjazx>

Energia:

- Governo cogita usar 'cashback' para reduzir impacto da reforma tributária na conta de luz de famílias baixa renda. <https://tinyurl.com/3kcvjvmu>
- Comissão do Senado aprova mudança no cálculo da conta de luz. <https://tinyurl.com/2td8ut8u>
- Aneel diz que decisão sobre tarifa de transmissão é sua competência. <https://tinyurl.com/mrxm526t>
- Agência pode rever custo de térmicas em Porto Velho. <https://tinyurl.com/27ksxtfi>

Transporte:

- Presidente da Câmara de BH diz que passagem de ônibus pode subir a R\$ 7 em 2024; prefeitura nega. <https://tinyurl.com/2p26v8hw>
- Bruno Reis bate martelo sobre reajuste da tarifa de ônibus. <https://tinyurl.com/2s45zn3h>
- Queda no preço do zero km derruba valor do seguro de carro. <https://tinyurl.com/9mh7an22>

Agro/Carnes:

- Tem rede de supermercados prevendo a alta do preço da carne bovina até o Natal. <https://tinyurl.com/3j94vyfy>
- Preços da carne suína têm estabilidade, na expectativa de alta para o período de festas. <https://tinyurl.com/4d9m4cwa>
- Horizonte com arroba bovina a R\$ 250,00 fica mais distante com preços da carne exportada em queda. <https://tinyurl.com/3ufunw3a>

Agro/In natura:

- Produtores de leite reclamam de importação e temem abandono maior no setor. <https://tinyurl.com/34s4rfkc>
- O Japão oficialmente encerrou o embargo às compras de carne de frango e ovos de Mato Grosso do Sul. <https://tinyurl.com/yc6cbshv>
- Após 19 semanas em queda, alimentos voltam a subir em SP. <https://tinyurl.com/mte6jyz6>
- Arroz e feijão terão redução de cobrança de imposto até abril de 2024 no RJ. <https://tinyurl.com/4v4p936z>

Agro/Clima:

- Chuvas prejudicam produção de hortaliças no Paraná e causam aumento de preços. <https://tinyurl.com/38pe7hc9>
- Seca no Norte já afeta produção de motos em Manaus. <https://tinyurl.com/56xxrwa2>
- De Norte a Sul do Brasil, extremos climáticos já afetam plantio de soja. <https://tinyurl.com/3rb4neup>

Reforma tributária:

- Reforma tributária: relator mantém 'cesta básica nacional' com imposto zero e cria lista adicional com tributo reduzido. <https://tinyurl.com/3muy5dk7>
- Como a Reforma Tributária afeta alimentos, remédios e conta de luz. <https://tinyurl.com/3sbze4tm>

Black Friday:

- Buscas no Google pela Black Friday saltam 114%; eletrodomésticos e celulares lideram interesse. <https://tinyurl.com/2p8savvv>
- Seca faz varejo ajustar plano para Black Friday. <https://tinyurl.com/byzrf7e3>
- Seca no AM pode comprometer descontos na Black Friday. <https://tinyurl.com/4wpv28m5>
- Comércio cearense prevê aumento nas vendas da Black Friday deste ano. <https://tinyurl.com/229v58by>

Saneamento:

- Dmae corrige tarifas de água e esgotos. <https://tinyurl.com/mpruv7k4>

Educação:

- Reajuste de mensalidade de colégios em Salvador chega até 30% para 2024. <https://tinyurl.com/2p9htt52>

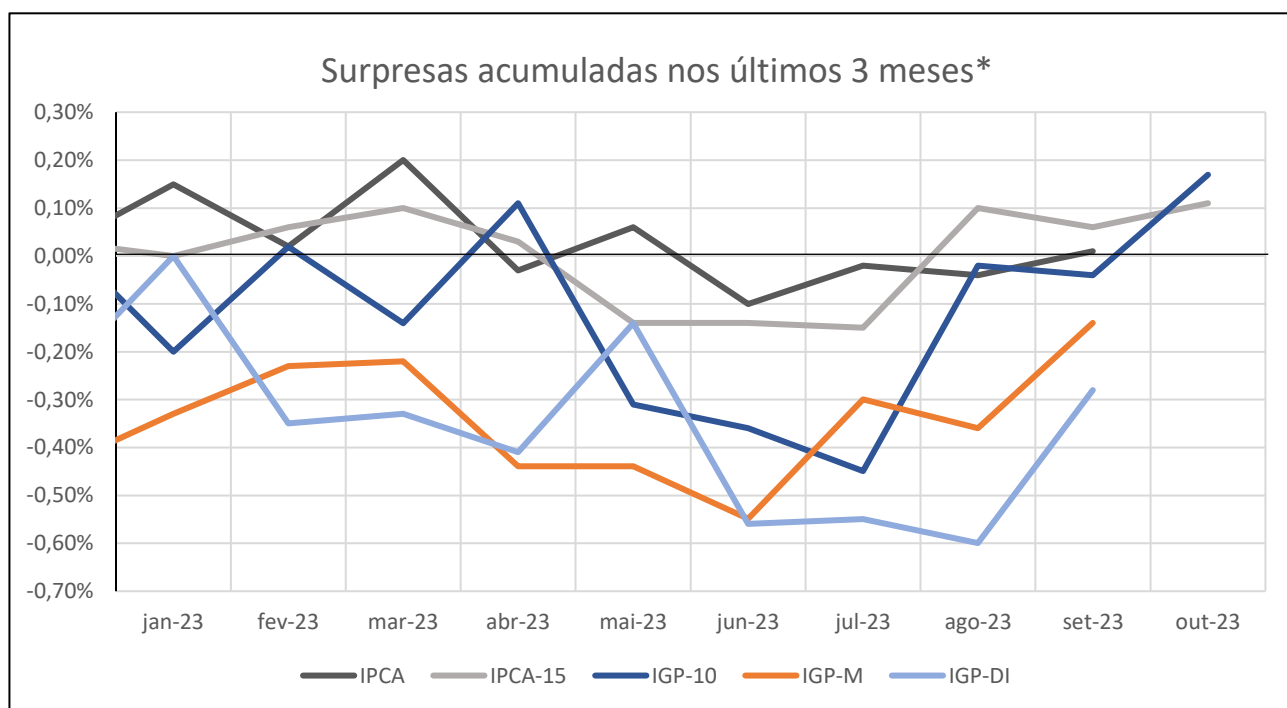
Telecomunicações/Streaming:

- Apple anuncia reajuste de preços em seus serviços no Brasil e em outros países. <https://tinyurl.com/2s3isuhc>
- Anatel aprova reajuste do plano básico da telefonia fixa. <https://tinyurl.com/2k4fcdwa>

Acompanhamento dos índices de inflação ao consumidor e atacado

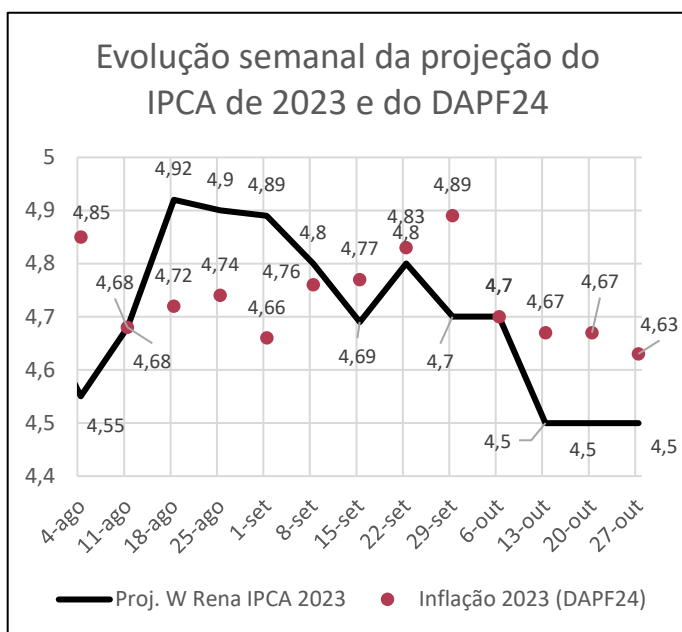
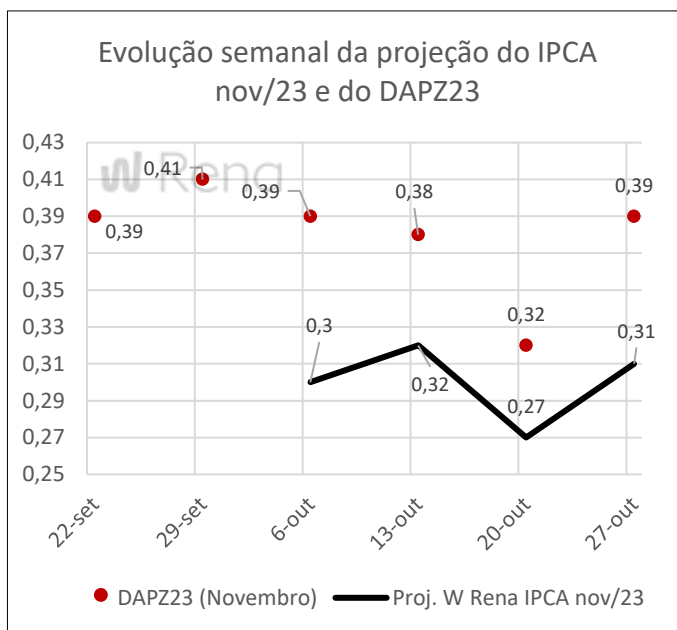
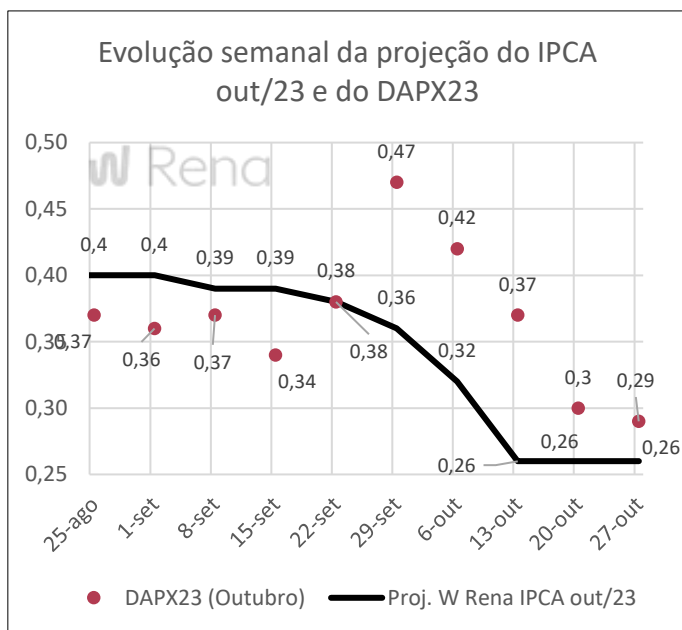
Índice	2023											ACUMULADO NO ANO									
	27/out	29/set	25/ago	28/jul	30/jun	26/mai	28/abr	31/mar	24/fev	27/jan	2023*	2022	2021	2020	2019	2018	2017	2016	2015	2014	2013
IPCA	0,26	0,26	0,23	0,12	-0,08	0,23	0,61	0,71	0,84	0,53	5,2	5,8	10,1	4,5	4,3	3,7	2,9	6,3	10,7	6,4	5,9
IPCA-15	0,21	0,35	0,28	-0,07	0,04	0,51	0,57	0,69	0,76	0,55	5,0	5,9	10,4	4,2	3,9	3,9	2,9	6,6	10,7	6,5	5,8
IGP-10	0,52	0,18	-0,13	-1,10	-2,20	-1,53	-0,58	0,05	0,02	0,05	-4,9	6,1	17,2	24,2	6,4	7,9	-0,4	7,0	10,5	3,9	5,4
IPA-10	0,61	0,23	-0,20	-1,54	-3,14	-2,25	-0,96	-0,07	-0,14	-0,06	-8,0	6,1	19,7	33,0	7,7	10,0	-2,4	7,3	11,1	2,5	5,0
IPA-10 (Agro)	-1,41	-1,58	0,16	-3,40	-4,22	-3,91	-1,93	0,57	-0,76	-0,07	-17,4	4,2	13,4	56,1	14,2	8,6	-13,6	13,2	14,6	4,0	-1,2
IPA-10 (Ind)	1,34	0,89	-0,33	-0,83	-2,72	-1,61	-0,57	-0,32	0,10	-0,06	-4,1	6,9	22,5	24,9	5,6	10,5	2,0	4,9	9,8	1,9	7,5
IGP-M	0,37	0,37	-0,14	-0,72	-1,93	-1,84	-0,95	0,05	-0,06	0,21	-6,0	5,5	17,8	23,1	7,3	7,6	-0,5	7,2	10,5	3,7	5,5
IPA-M	0,41	0,41	-0,17	-1,05	-2,73	-2,72	-1,45	-0,12	-0,20	0,10	-9,5	5,3	20,6	31,6	9,1	9,4	-2,5	7,6	11,2	2,1	5,1
IPA-M (Agro)	-2,53	-2,53	0,02	-1,87	-4,36	-4,37	-2,50	0,00	-0,47	0,06	-18,0	3,3	16,7	49,4	16,8	7,8	-13,0	11,6	15,4	3,6	-1,5
IPA-M (Ind)	1,49	1,49	-0,24	-0,75	-2,12	-2,08	-1,04	-0,16	-0,10	0,12	-6,0	6,0	22,2	25,3	6,6	10,0	1,5	6,0	9,6	1,6	7,8
IGP-DI	0,45	0,45	0,05	-0,40	-1,45	-2,33	-1,01	-0,34	0,04	0,06	-5,3	5,0	17,7	23,1	7,7	7,1	-0,4	7,2	10,7	3,8	5,5
IPA-DI	0,51	0,51	0,10	-0,61	-2,13	-3,37	-1,56	-0,71	-0,04	-0,19	-8,8	4,7	20,6	31,7	9,6	8,8	-2,5	7,7	11,3	2,2	5,1
IPA-DI (Agro)	-2,24	-2,24	-0,56	-0,88	-3,81	-4,57	-3,01	-1,04	0,26	-0,56	-17,9	3,4	18,8	46,9	17,3	7,5	-12,3	9,9	15,6	4,4	-1,8
IPA-DI (Ind)	1,52	1,52	0,35	-0,51	-1,49	-2,90	-0,99	-0,58	-0,16	-0,04	-5,1	5,2	21,4	26,3	7,1	9,2	1,2	6,7	9,6	1,3	7,9
IPC-Fipe	0,29	0,29	-0,20	-0,14	-0,03	0,20	0,43	0,39	0,43	0,63	3,5	7,3	9,7	5,6	4,4	3,0	2,3	6,5	11,1	5,2	3,9
IPC-S	0,35	0,27	0,07	0,07	-0,10	0,08	0,50	0,74	0,34	0,80	3,8	6,1	9,3	5,2	4,1	4,3	3,2	6,2	10,5	6,9	5,6

* Acumulado no ano de 2023 até o momento



*A surpresa é calculada pela diferença entre a variação efetiva dos índices e suas respectivas medianas de expectativas da Bloomberg.

Projeções do IPCA Warren Rena x DAP



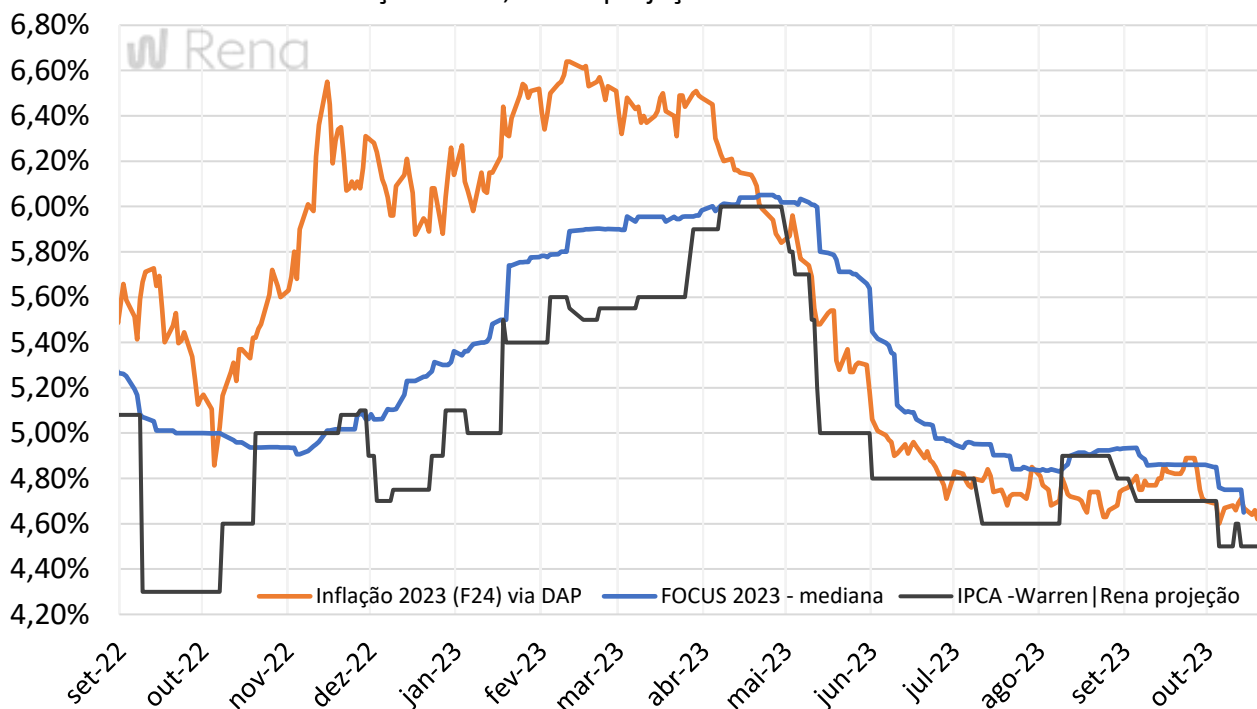
IPCA	Projeções IPCA Warren Rena
out/23	0,26%
nov/23	0,31%
Ano 2023	4,50%

Fonte: Warren Rena

Este material foi preparado pela Renascença DTVM e não constitui uma oferta ou solicitação de oferta para aquisição de valores mobiliários. A informação nele contida baseia-se na melhor informação disponível, recolhida a partir de fontes oficiais ou críveis. Não nos responsabilizamos por eventuais omissões ou erros. As opiniões expressas são as nossas opiniões no momento. Este material é para uso exclusivo de seus receptores e seu conteúdo não pode ser reproduzido, redistribuído, publicado ou copiado de qualquer forma, integral ou parcialmente, sem expressa autorização da Renascença DTVM.

Inflação Implícita, Focus e DAP

Inflação Focus, DAP e projeção Warren Rena



Ímplicitas pela expectativa Warren Rena x Ajuste DI - NTN-B

Vecto.	26/10/2023	19/10/2023	26/09/2023	IPCA-15 out/23 (26/10)*	IPCA set/23 (11/10)*	IPCA-15 set/23 (26/09)*
ago/24	4,19%	4,31%	4,42%	4,19%	4,19%	4,42%
mai/25	4,40%	4,53%	4,60%	4,40%	4,39%	4,60%

*Ímplicita de fechamento no dia de divulgação do IPCA-15/IPCA.

Evolução da Inflação Implícita das NTN-B

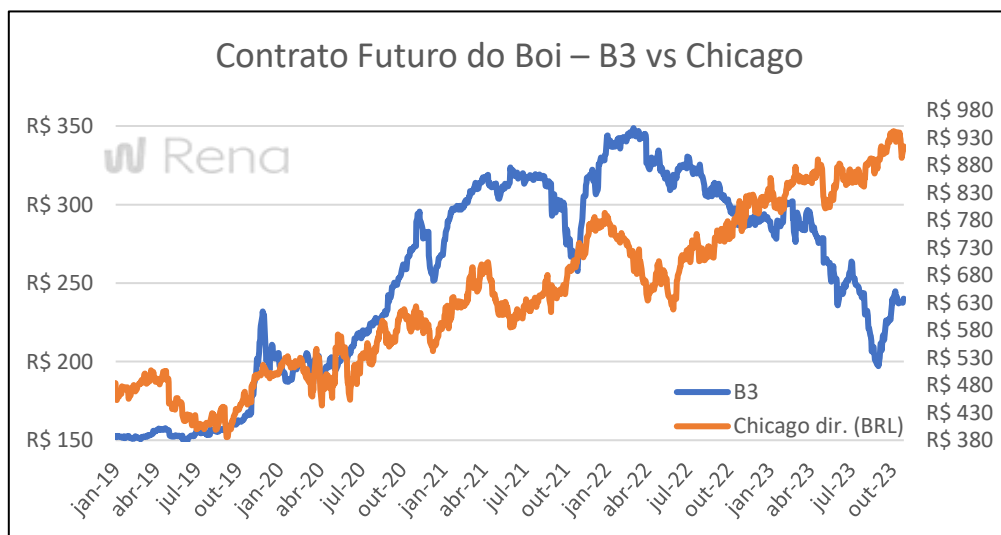
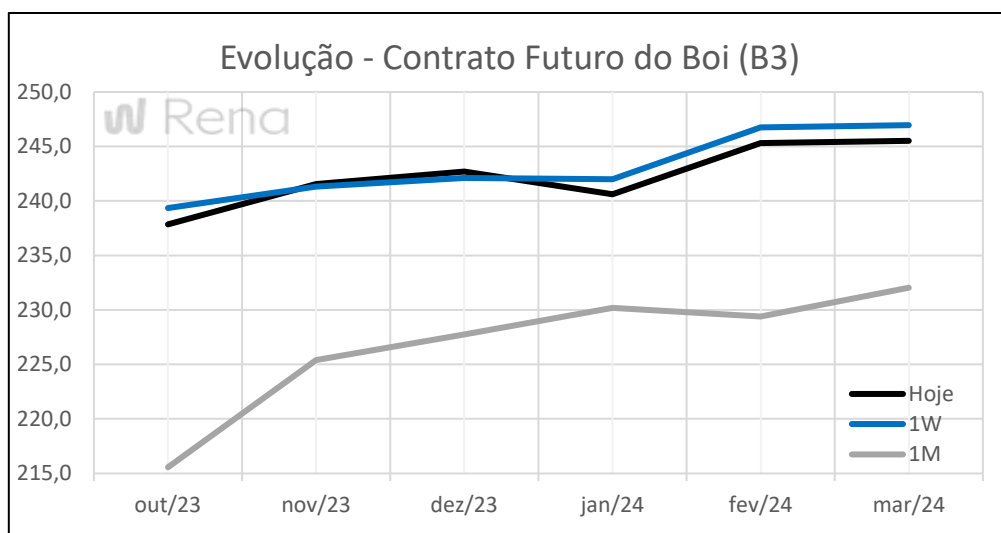


Fonte: Warren Rena

Este material foi preparado pela Renascença DTVM e não constitui uma oferta ou solicitação de oferta para aquisição de valores mobiliários. A informação nele contida baseia-se na melhor informação disponível, recolhida a partir de fontes oficiais ou críveis. Não nos responsabilizamos por eventuais omissões ou erros. As opiniões expressas são as nossas opiniões no momento. Este material é para uso exclusivo de seus receptores e seu conteúdo não pode ser reproduzido, redistribuído, publicado ou copiado de qualquer forma, integral ou parcialmente, sem expressa autorização da Renascença DTVM.

Evolução do Preço do Boi

Evolução - Preço do Contrato Futuro do Boi (B3)							
Vencimento	26/10/2023	25/10/2023	24/10/2023	23/10/2023	20/10/2023	19/10/2023	18/10/2023
out-23	239,0	237,6	238,0	237,9	237,9	237,8	238,1
nov-23	236,0	236,8	240,1	241,8	241,6	242,0	240,4
dez-23	239,1	239,1	241,2	242,6	242,7	242,9	242,3
jan-24	239,8	241,5	241,6	242,8	240,6	242,0	241,4
fev-24	244,5	246,2	246,3	247,6	245,3	246,7	246,1
mar-24	246,6	246,4	246,5	247,8	245,5	246,9	246,3



Fonte: Bloomberg/Warren Rena

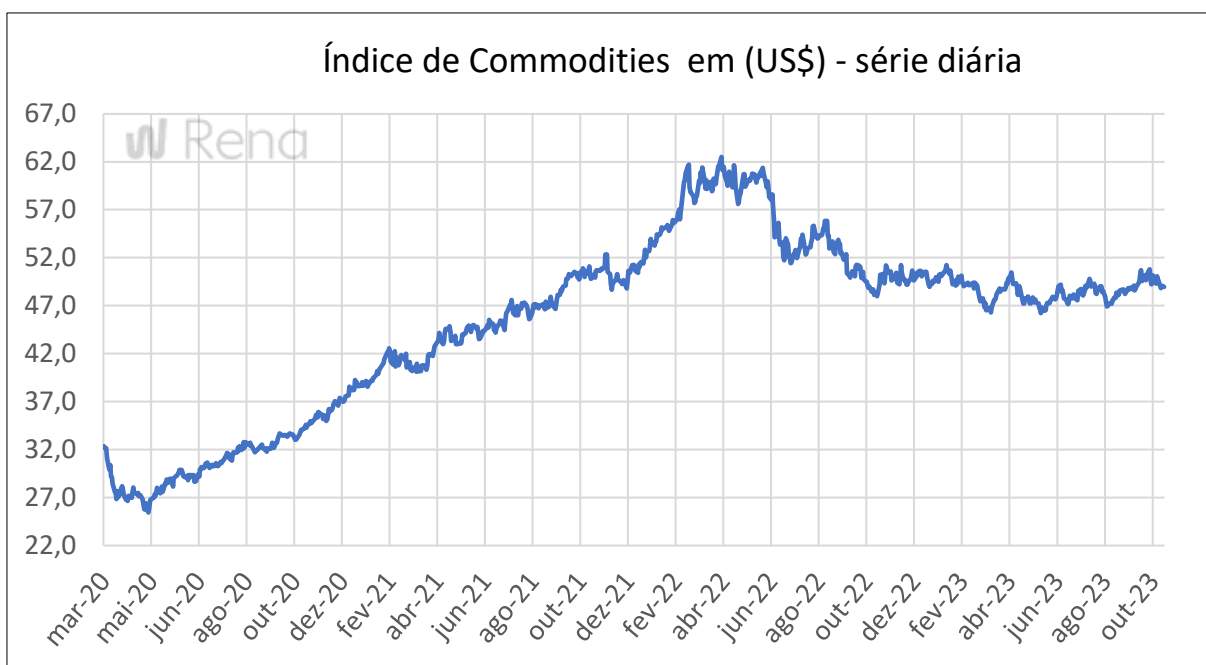
Este material foi preparado pela Renascença DTVM e não constitui uma oferta ou solicitação de oferta para aquisição de valores mobiliários. A informação nele contida baseia-se na melhor informação disponível, recolhida a partir de fontes oficiais ou críveis. Não nos responsabilizamos por eventuais omissões ou erros. As opiniões expressas são as nossas opiniões no momento. Este material é para uso exclusivo de seus receptores e seu conteúdo não pode ser reproduzido, redistribuído, publicado ou copiado de qualquer forma, integral ou parcialmente, sem expressa autorização da Renascença DTVM.

Commodities e moeda

VARIAÇÃO SEMANAL DO ÍNDICE DE COMMODITIES DO BANCO CENTRAL (US\$) E DO REAL

Commodities US\$	26/10/2023	25/10/2023	24/10/2023	23/10/2023	20/10/2023	19/10/2023	18/10/2023
IC-Agro	-0,27%	-0,10%	0,38%	0,29%	0,52%	0,72%	0,71%
IC-Metálicas	0,32%	0,19%	0,19%	-0,23%	-0,40%	-0,84%	-0,90%
IC-Energéticas	-1,66%	-1,30%	-0,53%	-0,33%	-0,02%	1,16%	1,50%
BRL	-1,03%	-0,66%	-0,38%	-0,26%	-0,52%	-0,61%	-1,13%

*IC - Índice de Commodities do Banco Central replicado pela Warren Rena



Fonte: Bloomberg/Warren Rena

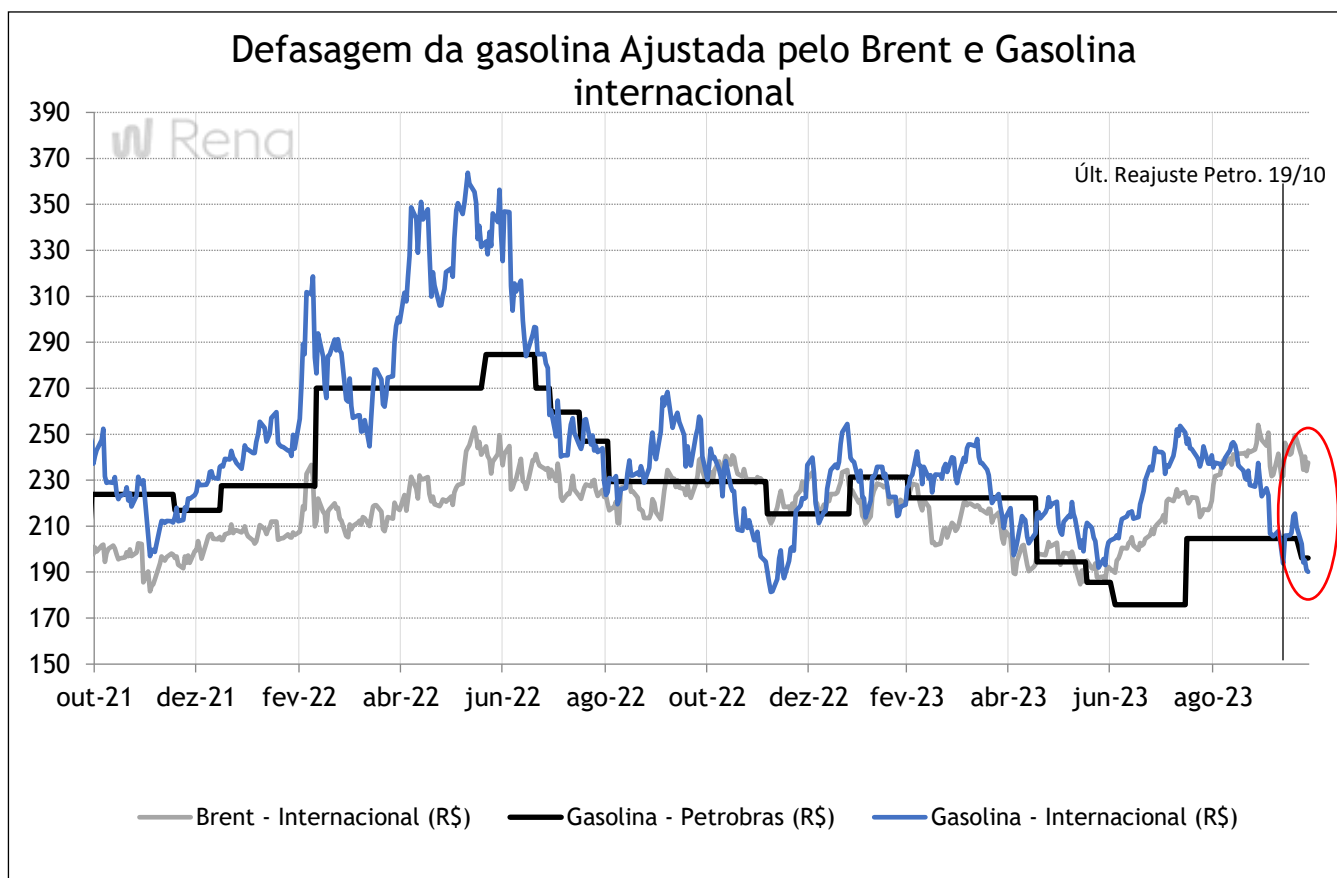
Este material foi preparado pela Renascença DTVM e não constitui uma oferta ou solicitação de oferta para aquisição de valores mobiliários. A informação nele contida baseia-se na melhor informação disponível, recolhida a partir de fontes oficiais ou críveis. Não nos responsabilizamos por eventuais omissões ou erros. As opiniões expressas são as nossas opiniões no momento. Este material é para uso exclusivo de seus receptores e seu conteúdo não pode ser reproduzido, redistribuído, publicado ou copiado de qualquer forma, integral ou parcialmente, sem expressa autorização da Renascença DTVM.

Combustíveis

Evolução dos Combustíveis e Defasagem dos Preços Internacionais

	26/10/2023	25/10/2023	24/10/2023	23/10/2023	20/10/2023	19/10/2023	18/10/2023
BRL	4,99	5,00	4,99	5,01	5,03	5,07	5,06
Brent (USD)	87,93	90,13	88,07	89,83	92,16	92,38	91,50
Gasolina do Golfo (USD)	225,61	228,42	226,76	232,85	237,36	236,17	235,35
Etanol Hidratado (CEPEA)	2,22	2,22	2,22	2,22	2,22	2,22	2,18
Etanol Anidro (CEPEA)	2,47	2,47	2,47	2,47	2,47	2,47	2,44
Defasagem Gaso Int.	-0,88%	1,01%	0,47%	5,63%	3,54%	6,31%	2,60%
Defasagem Brent	19,29%	22,46%	19,60%	22,48%	21,02%	21,99%	20,68%

Defasagem da gasolina Ajustada pelo Brent e Gasolina internacional

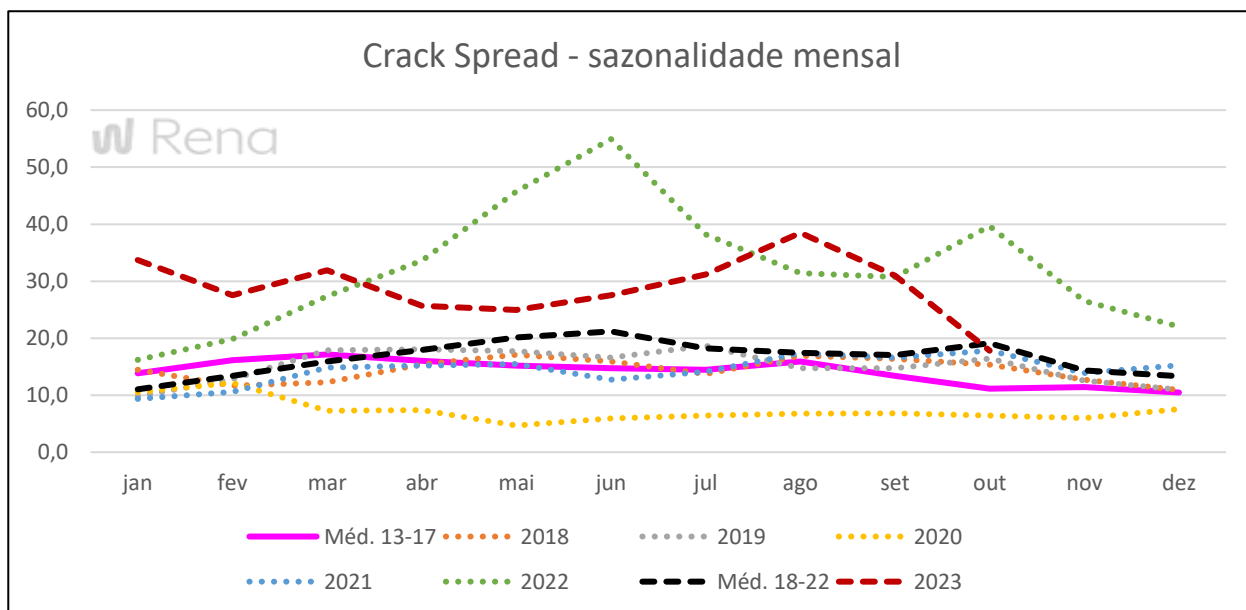
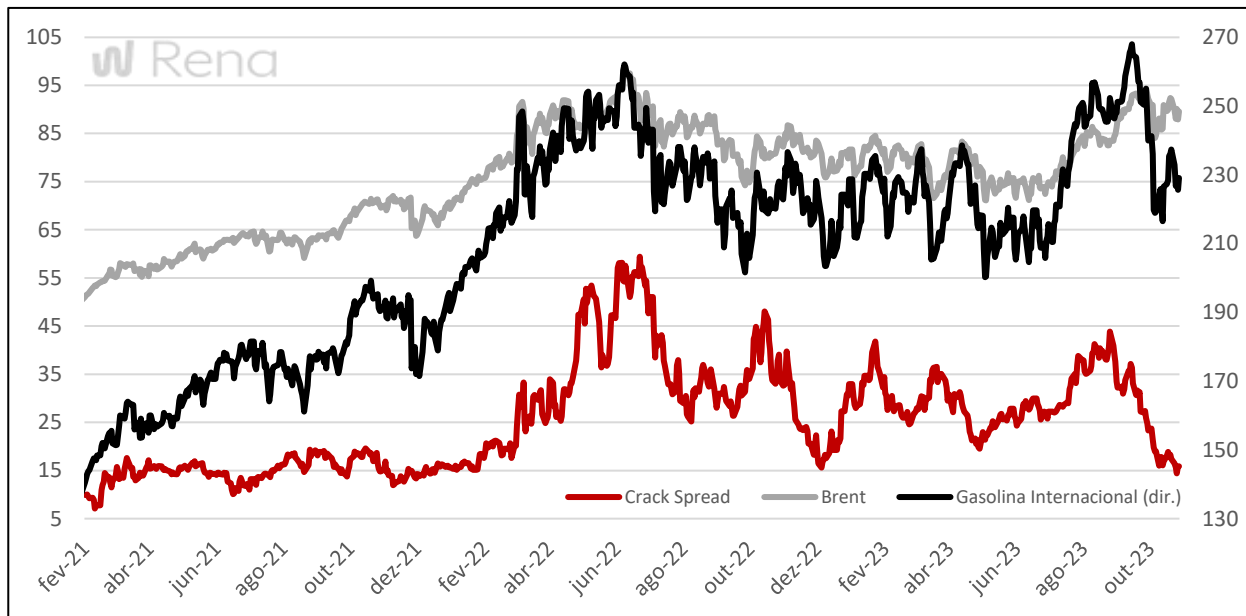


Fonte: Bloomberg/Warren Rena

Este material foi preparado pela Renascença DTVM e não constitui uma oferta ou solicitação de oferta para aquisição de valores mobiliários. A informação nele contida baseia-se na melhor informação disponível, recolhida a partir de fontes oficiais ou críveis. Não nos responsabilizamos por eventuais omissões ou erros. As opiniões expressas são as nossas opiniões no momento. Este material é para uso exclusivo de seus receptores e seu conteúdo não pode ser reproduzido, redistribuído, publicado ou copiado de qualquer forma, integral ou parcialmente, sem expressa autorização da Renascença DTVM.

Combustíveis:

Evolução do Crack Spread, Brent e Gasol. Internacional



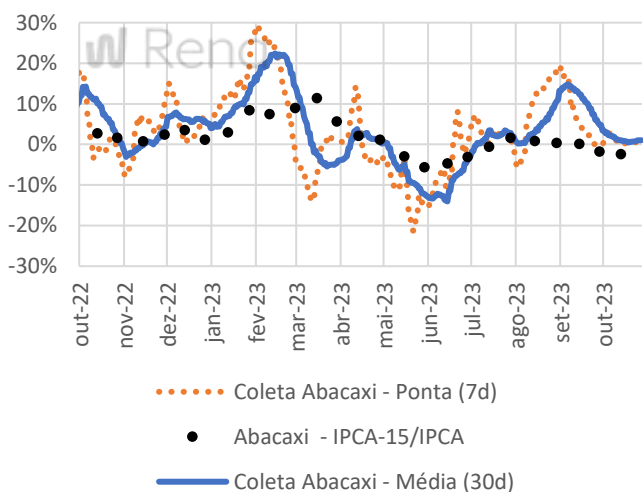
Fonte: Bloomberg/Warren Rena

Este material foi preparado pela Renascença DTVM e não constitui uma oferta ou solicitação de oferta para aquisição de valores mobiliários. A informação nele contida baseia-se na melhor informação disponível, recolhida a partir de fontes oficiais ou críveis. Não nos responsabilizamos por eventuais omissões ou erros. As opiniões expressas são as nossas opiniões no momento. Este material é para uso exclusivo de seus receptores e seu conteúdo não pode ser reproduzido, redistribuído, publicado ou copiado de qualquer forma, integral ou parcialmente, sem expressa autorização da Renascença DTVM.

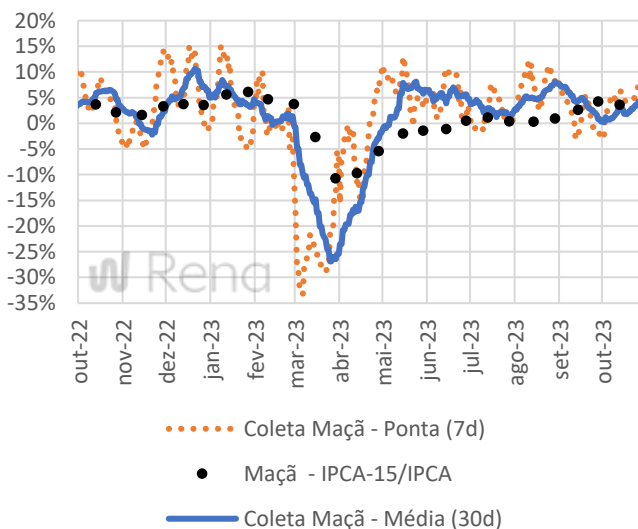
Evolução Semanal dos preços de alimentos

IN NATURA								
Item IPCA	Medida	26/10/2023	25/10/2023	24/10/2023	23/10/2023	20/10/2023	19/10/2023	18/10/2023
Abacaxi	Ponta	-1,72%	-1,12%	-1,12%	-1,16%	-0,34%	-0,34%	-0,45%
	Média	-1,09%	-0,85%	-1,05%	-1,08%	-1,23%	-1,23%	-1,27%
Maçã	Ponta	7,47%	6,23%	6,23%	4,75%	2,81%	2,81%	4,06%
	Média	4,26%	3,49%	3,57%	3,19%	2,26%	2,26%	1,77%
Mamão	Ponta	12,79%	18,84%	18,84%	26,21%	29,48%	29,48%	26,11%
	Média	17,73%	17,75%	18,61%	18,69%	19,10%	19,10%	17,82%
Uva	Ponta	5,81%	6,67%	6,67%	8,23%	8,39%	8,39%	7,68%
	Média	5,14%	4,68%	4,62%	4,65%	3,25%	3,25%	2,67%
Banana-nanica	Ponta	-7,55%	-5,76%	-5,76%	-4,10%	-3,67%	-3,67%	-2,79%
	Média	-6,20%	-5,98%	-5,80%	-5,08%	-5,39%	-5,39%	-5,67%
Tomate	Ponta	-6,66%	-5,56%	-5,56%	-5,22%	-2,90%	-2,90%	-2,11%
	Média	-4,97%	-4,23%	-4,15%	-4,02%	-0,83%	-0,83%	-0,10%
Batata-inglesa	Ponta	5,10%	9,64%	9,64%	14,15%	21,90%	21,90%	23,12%
	Média	10,25%	10,40%	10,31%	10,91%	9,22%	9,22%	8,22%
Óleo de soja	Ponta	-4,01%	-3,57%	-3,57%	-3,39%	-1,86%	-1,86%	-2,00%
	Média	-1,81%	-1,57%	-1,89%	-1,78%	-1,05%	-1,05%	-1,06%

ABACAXI - Ponta e Média vs. IPCA-15/IPCA



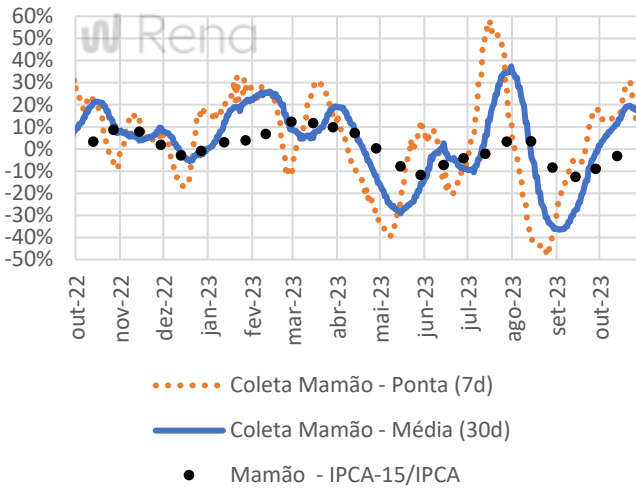
MAÇÃ - Ponta e Média vs. IPCA-15/IPCA



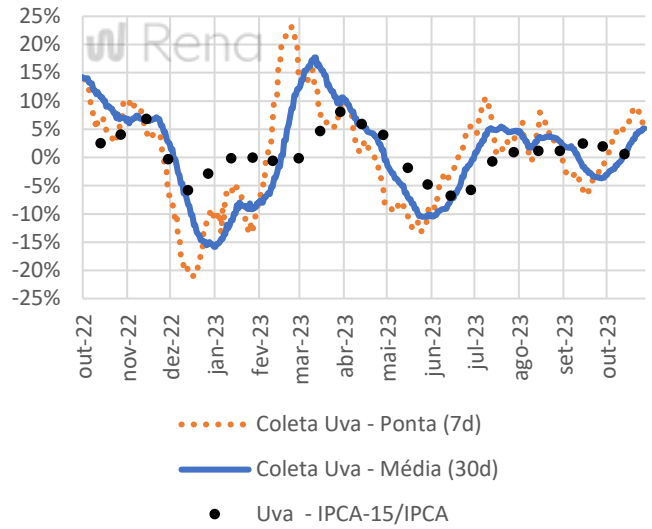
Fonte: CEPEA-Esalq, IEA e Warren Rena

Este material foi preparado pela Renascença DTVM e não constitui uma oferta ou solicitação de oferta para aquisição de valores mobiliários. A informação nele contida baseia-se na melhor informação disponível, recolhida a partir de fontes oficiais ou críveis. Não nos responsabilizamos por eventuais omissões ou erros. As opiniões expressas são as nossas opiniões no momento. Este material é para uso exclusivo de seus receptores e seu conteúdo não pode ser reproduzido, redistribuído, publicado ou copiado de qualquer forma, integral ou parcialmente, sem expressa autorização da Renascença DTVM.

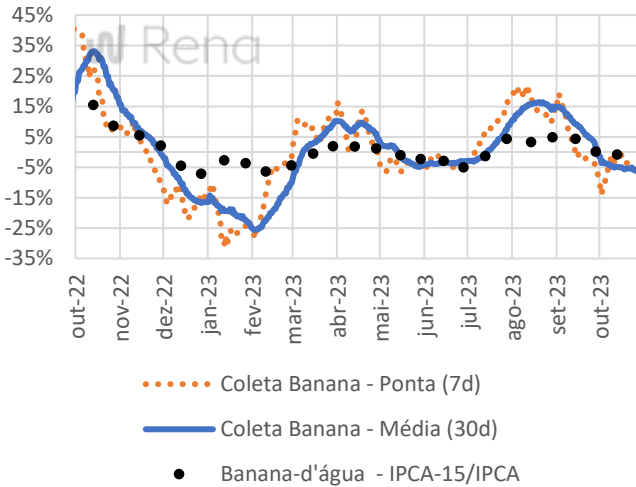
MAMÃO - Ponta e Média vs. IPCA-15/IPCA



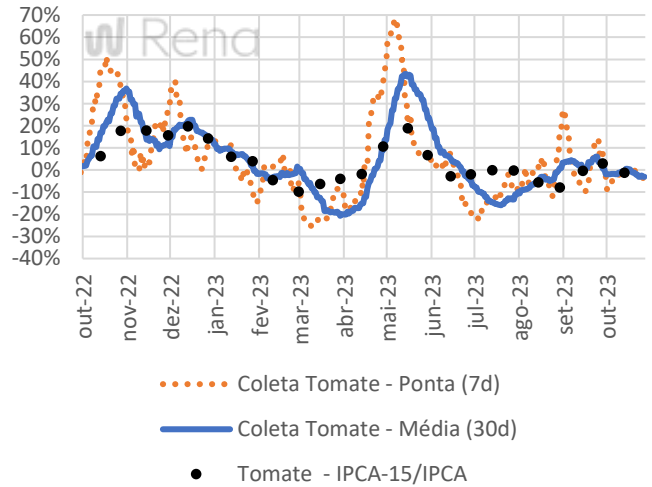
UVA - Ponta e Média vs. IPCA-15/IPCA



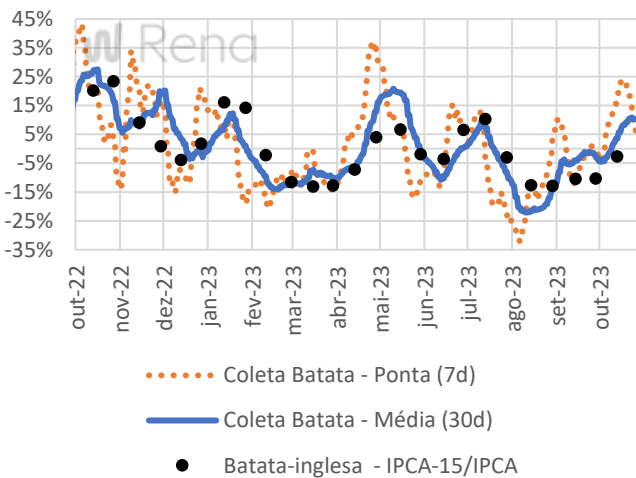
BANANA-D'ÁGUA - Ponta e Média vs. IPCA-15/IPCA



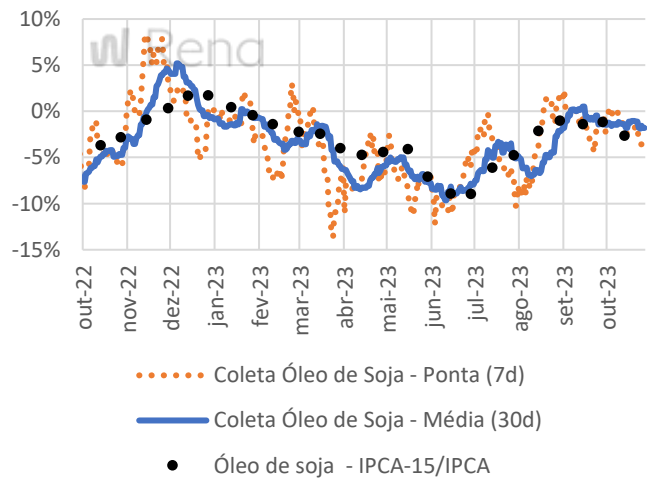
TOMATE - Ponta e Média vs. IPCA-15/IPCA



BATATA-INGLESA - Ponta e Média vs. IPCA-15/IPCA



ÓLEO DE SOJA - Ponta e Média vs. IPCA-15/IPCA

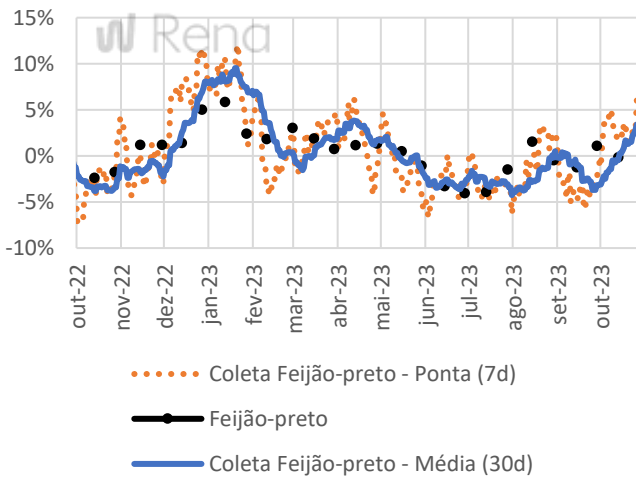


Este material foi preparado pela Renascença DTVM e não constitui uma oferta ou solicitação de oferta para aquisição de valores mobiliários. A informação nele contida baseia-se na melhor informação disponível, recolhida a partir de fontes oficiais ou críveis. Não nos responsabilizamos por eventuais omissões ou erros. As opiniões expressas são as nossas opiniões no momento. Este material é para uso exclusivo de seus receptores e seu conteúdo não pode ser reproduzido, redistribuído, publicado ou copiado de qualquer forma, integral ou parcialmente, sem expressa autorização da Renascença DTVM.

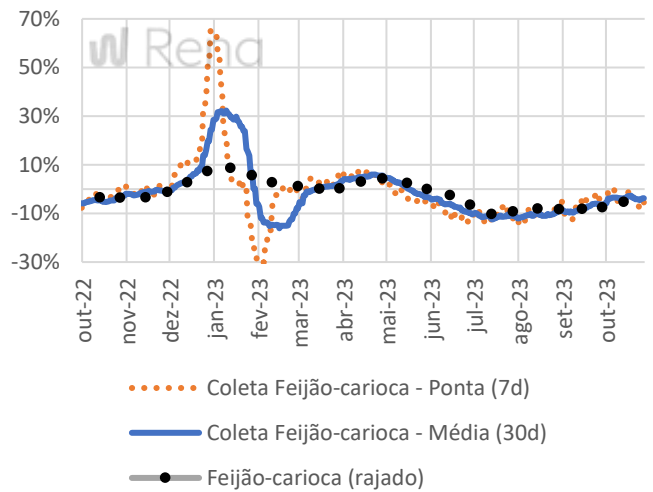
GRÃOS

Item IPCA	Medida	26/10/2023	25/10/2023	24/10/2023	23/10/2023	20/10/2023	19/10/2023	18/10/2023
Feijão-preto	Ponta	6,62%	2,41%	2,41%	2,61%	1,64%	1,64%	3,59%
	Média	3,43%	2,80%	2,43%	2,20%	1,31%	1,31%	1,70%
Feijão-carioca (rajado)	Ponta	-5,44%	-8,21%	-8,21%	-6,22%	-3,47%	-3,47%	-0,40%
	Média	-3,73%	-4,12%	-4,51%	-4,09%	-3,47%	-3,47%	-2,68%
Café moído	Ponta	2,65%	-1,27%	-1,27%	-0,28%	-3,73%	-3,73%	-2,24%
	Média	-1,30%	-1,92%	-1,97%	-1,93%	-2,55%	-2,55%	-1,94%

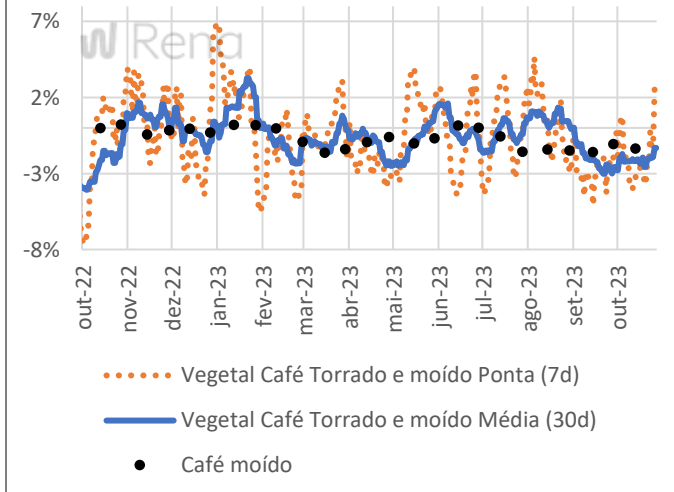
FEIJÃO-PRETO - Ponta e Média vs. IPCA-15/IPCA



FEIJÃO-CARIOCA - Ponta e Média vs. IPCA-15/IPCA



CAFÉ MOÍDO - Ponta e Média vs. IPCA-15/IPCA



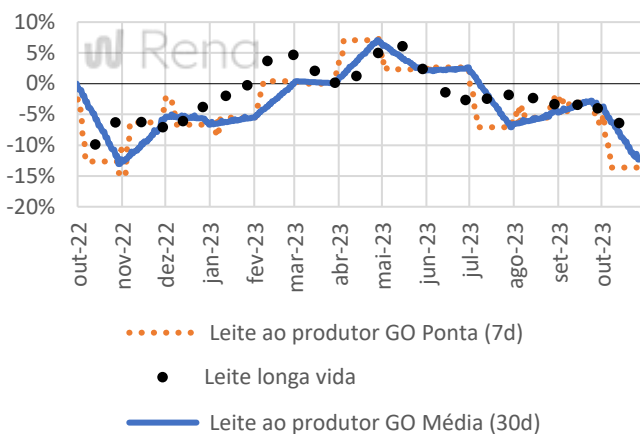
Este material foi preparado pela Renascença DTVM e não constitui uma oferta ou solicitação de oferta para aquisição de valores mobiliários. A informação nele contida baseia-se na melhor informação disponível, recolhida a partir de fontes oficiais ou críveis. Não nos responsabilizamos por eventuais omissões ou erros. As opiniões expressas são as nossas opiniões no momento. Este material é para uso exclusivo de seus receptores e seu conteúdo não pode ser reproduzido, redistribuído, publicado ou copiado de qualquer forma, integral ou parcialmente, sem expressa autorização da Renascença DTVM.

LEITE E OVOS

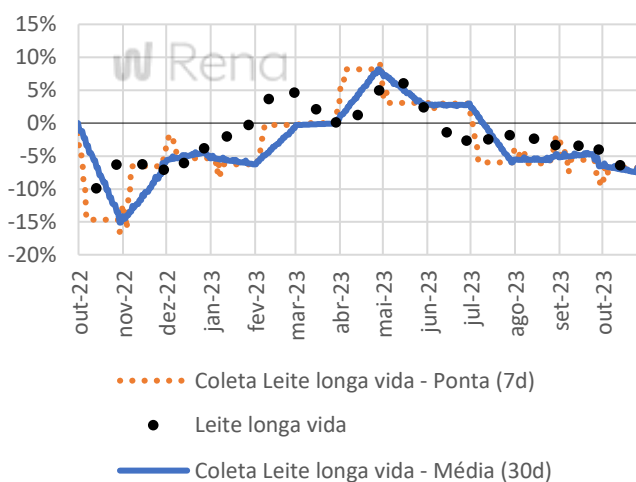
Item IPCA	Medida	26/10/2023	25/10/2023	24/10/2023	23/10/2023	20/10/2023	19/10/2023	18/10/2023
Leite longa vida*	Ponta	-6,80%	-6,80%	-6,80%	-6,80%	-6,80%	-6,80%	-6,80%
	Média	-7,09%	-6,69%	-7,47%	-7,34%	-7,27%	-7,27%	-7,02%
Ovo de galinha	Ponta	1,35%	1,80%	1,80%	2,25%	1,11%	1,11%	0,37%
	Média	-0,28%	-0,49%	-0,54%	-0,55%	-1,50%	-1,50%	-1,77%

*Preços com divulgação mensal

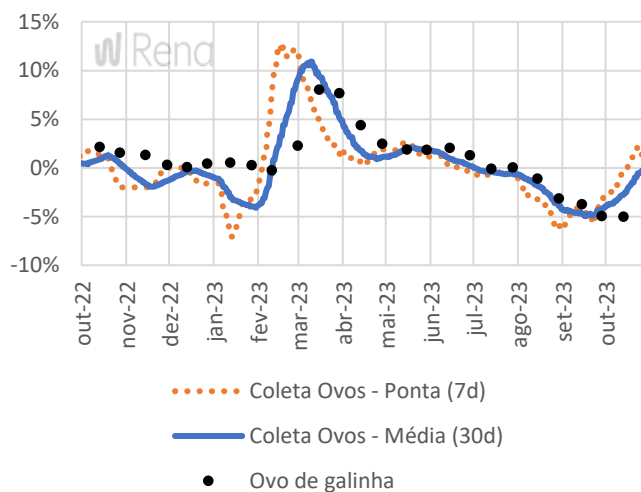
Leite ao produtor GO: Ponta e Média vs. IPCA-15/IPCA Leite longa vida



Média Brasil: Ponta e Média vs. IPCA-15/IPCA Leite longa vida



OVO DE GALINHA: Ponta e Média vs. IPCA-15/IPCA



Este material foi preparado pela Renascença DTVM e não constitui uma oferta ou solicitação de oferta para aquisição de valores mobiliários. A informação nele contida baseia-se na melhor informação disponível, recolhida a partir de fontes oficiais ou críveis. Não nos responsabilizamos por eventuais omissões ou erros. As opiniões expressas são as nossas opiniões no momento. Este material é para uso exclusivo de seus receptores e seu conteúdo não pode ser reproduzido, redistribuído, publicado ou copiado de qualquer forma, integral ou parcialmente, sem expressa autorização da Renascença DTVM.