

Fluxo Capital Estrangeiro

30 de agosto de 2023

Esse relatório tem como objetivo acompanhar o fluxo de capital estrangeiro na bolsa brasileira, trazendo gráficos com saldos acumulados e separados por diário, mensal e anual.

Apresenta também uma visão anual do fluxo estrangeiro destinado às ofertas primeiras e secundárias, chamados de IPO e Follow-on, onde trazemos o volume desse fluxo e números de ofertas.

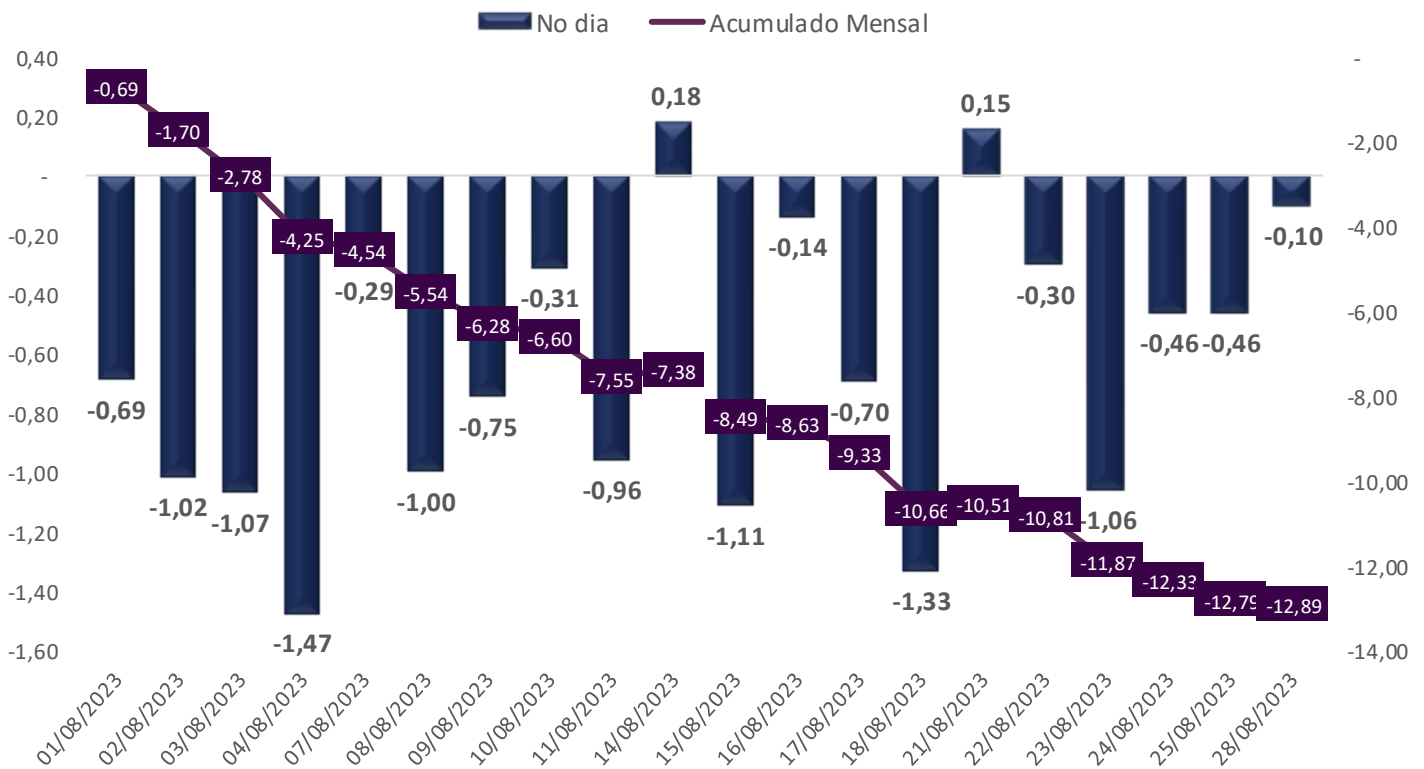
Analistas emissores do relatório

Rodrigo Barreto Soares, CNPI-T
rodrigo.soares@necton.com.br

José Renato R. Navikas, CNPI-P
jose.navikas@necton.com.br

Obs. Os dados apresentados estão atualizados após nota de ajuste da B3 em 20/05.

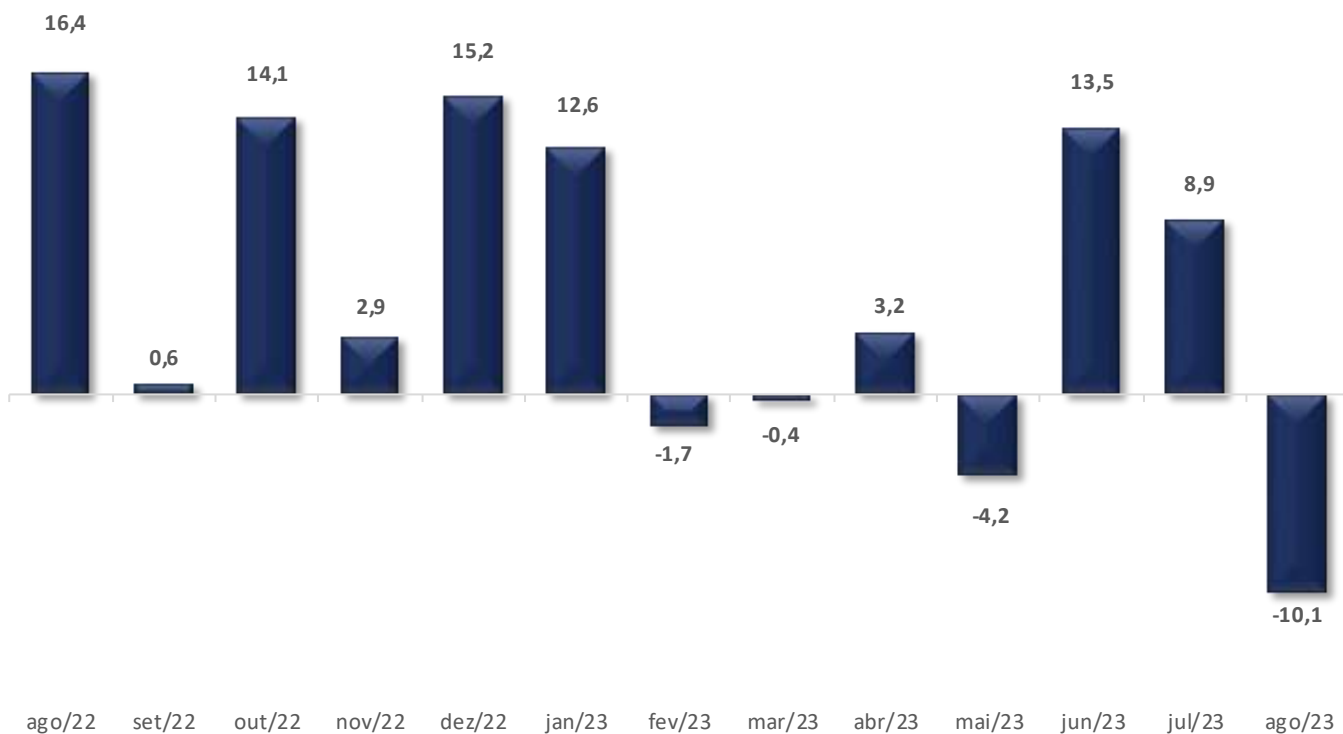
Fluxo de Capital Estrangeiro Diário (R\$ Bi)



Fonte: Necton, Bloomberg e B3/ *Somente Mercado Secundário

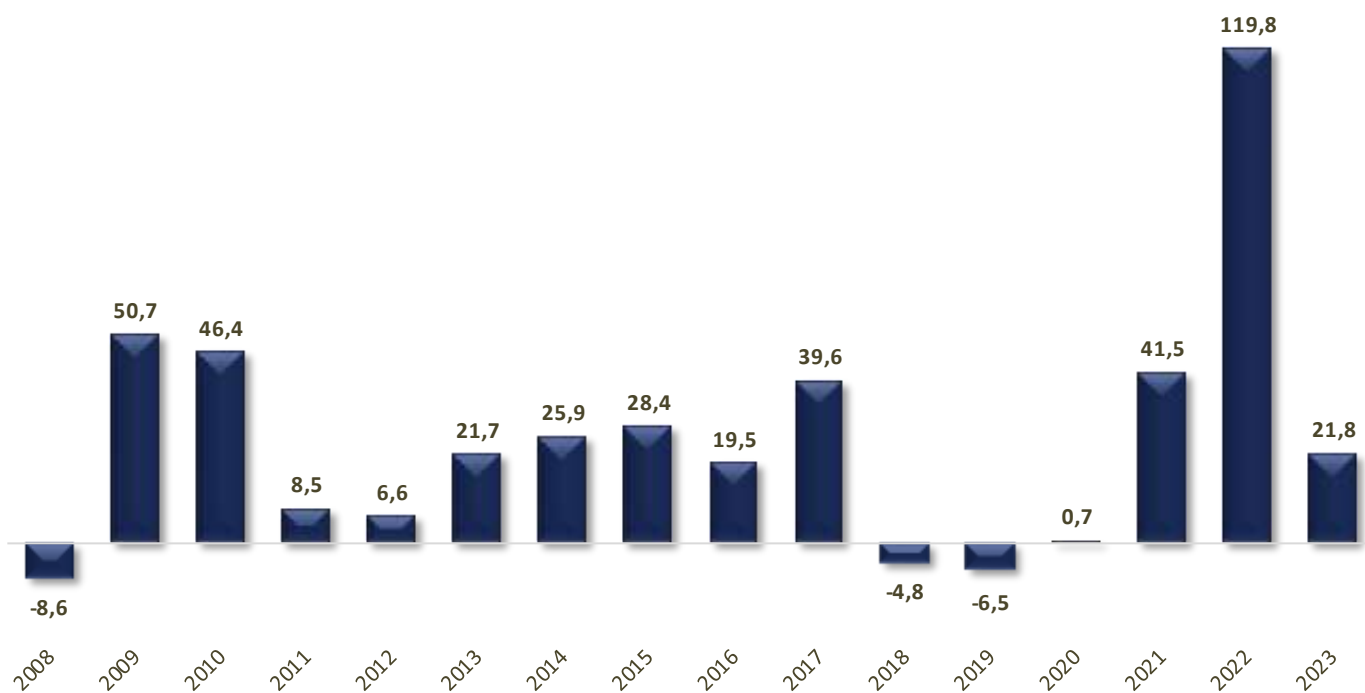


Fluxo de Capital Estrangeiro Mensal (R\$ Bi)



Fonte: Necton, Bloomberg e B3/ *Mercado Secundário + IPO e Follow On

Fluxo de Capital Estrangeiro Anual (R\$ Bi)



Fonte: Necton, Bloomberg e B3/ *Mercado Secundário + IPO e Follow On

Atendimento:

0800 770 9936

atendimento@necton.com.br

Internal Use Only

Ouvidoria:

0800 776 1443

www.necton.com.br/ouvidoria



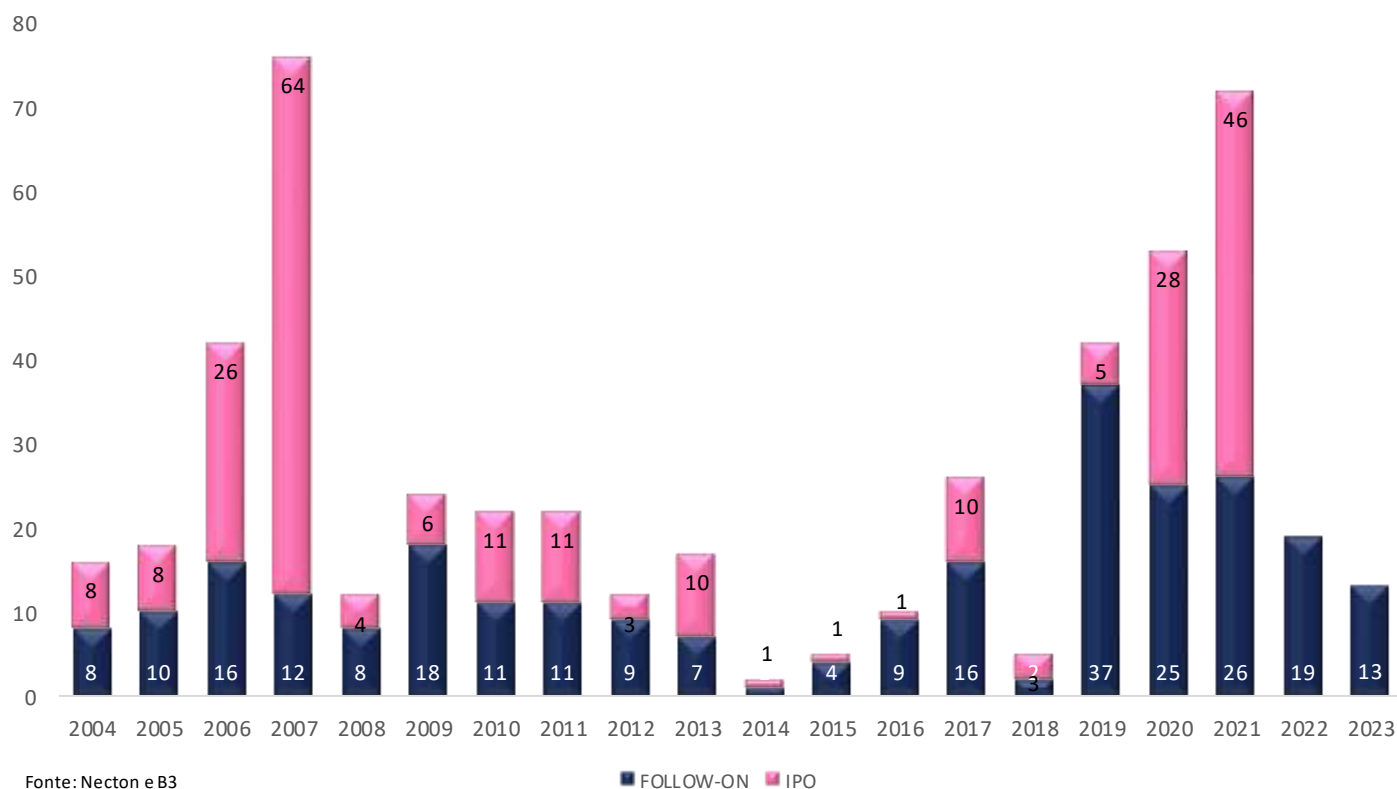
necton

Saldo do “Investidor Estrangeiro” desde 2016

Ano	IPO + Follow On	Secundário	Fluxo Total
2023	10.589	11.231	21.820
2022	18.970	100.824	119.794
2021	48.690	-7.152	41.538
2020	40.365	-39.663	701
2019	38.019	-44.517	-6.498
2018	6.690	-11.521	-4.832
2017	25.201	14.354	39.555
2016	5.216	14.325	19.542

Fonte: Necton, Bloomberg e B3

Quantidade de IPO's e Follow-on's



Atendimento:
0800 770 9936
atendimento@necton.com.br

Internal Use Only

Ouvidoria:
0800 776 1443
www.necton.com.br/ouvidoria



necton

Últimas Ofertas com Participação do Investidor Estrangeiro na B3

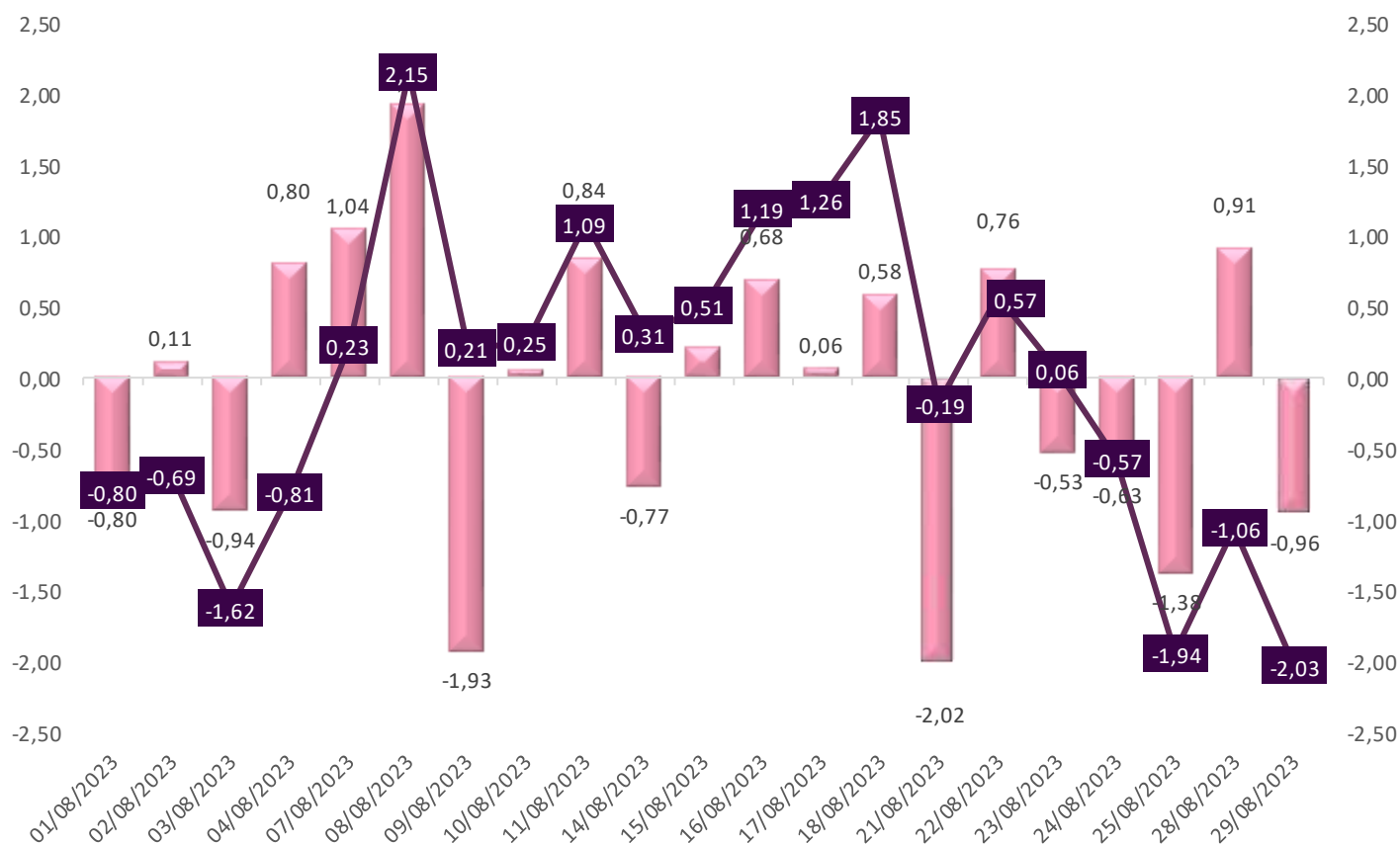
Follow-on	Fluxo Total	Data de Fixação de preço
ORIZON	R\$ 126.550.176,00	27/04/2023
SMART FIT	R\$ 71.670.955,95	29/05/2023
ONCOCLINICAS	R\$ 583.425.090,25	20/06/2023
CVC BRASIL	R\$ 129.683.419,80	22/06/2023
LOCALIZA	R\$ 2.609.975.058,88	26/06/2023
VAMOS	R\$ 597.788.565,00	29/06/2023
DIRECIONAL	R\$ 153.183.911,75	29/06/2023
HIDROVIAS	R\$ 98.313.029,80	12/07/2023
MRV	R\$ 350.457.497,60	13/07/2023
BRF	R\$ 2.177.219.862,00	14/07/2023

IPO	Fluxo Total	Data de Fixação de preço
UNIFIQUE	R\$ 230.860.689,59	27/07/2021
ARMAC	R\$ 432.990.221,22	28/07/2021
TC	R\$ 12.811.160,77	28/07/2021
BRISANET	R\$ 98.893.061,27	29/07/2021
CLEARSALE	R\$ 513.147.200,00	30/07/2021
VIVEO	R\$ 1.147.705.899,36	09/08/2021
RAIZEN	R\$ 3.348.864.664,60	05/08/2021
ONCOCLINICAS	R\$ 949.432.260,02	10/08/2021
KORA SAUDE	R\$ 209.677.543,20	13/08/2021
VITTIA	R\$ 44.451.766,00	02/09/2021

Fonte: Necton e B3

Fluxo Diário de Capital Estrangeiro Índice Futuro (R\$ Bi)

= contratos em aberto (grande + mini)



Fonte: Necton e B3

Saldo Estrangeiro Índice Futuro (Grande + Mini) diário

Acumulado Mensal

Atendimento:

0800 770 9936

atendimento@necton.com.br

Internal Use Only

Ouvidoria:

0800 776 1443

www.necton.com.br/ouvidoria



necton

Fluxo Mensal de Capital Estrangeiro índice Futuro (R\$ Bi)

= contratos em aberto (grande + mini)



Fonte: Necton e B3

Quantidade de Contratos em aberto e Volume Financeiro (R\$ Mi)

Mês	Net contratos	Ajuste	Volume Financeiro Total (R\$ Mi)	Fluxo Mensal (R\$ Mi)
jan-22	161.952	115.854	R\$ 18.762,78	R\$ 2.030,74
fev-22	217.831	116.183	R\$ 25.308,30	R\$ 6.492,21
mar-22	171.249	122.363	R\$ 20.954,44	-R\$ 5.699,87
abr-22	137.058	108.821	R\$ 14.914,79	-R\$ 3.720,68
mai-22	184.529	111.553	R\$ 20.584,79	R\$ 5.295,55
jun-22	212.997	99.809	R\$ 21.258,98	R\$ 2.841,30
jul-22	209.195	103.789	R\$ 21.712,12	-R\$ 394,59
ago-22	179.617	111.179	R\$ 19.969,64	-R\$ 3.288,43
set-22	151.443	110.502	R\$ 16.734,80	-R\$ 3.113,24
out-22	125.350	117.683	R\$ 14.751,61	-R\$ 3.070,70
nov-22	173.886	112.753	R\$ 19.606,15	R\$ 5.472,51
dez-22	141.639	111.103	R\$ 15.736,50	-R\$ 3.582,74
jan-23	202.805	114.150	R\$ 23.150,17	R\$ 6.982,10
fev-23	118.994	106.156	R\$ 12.631,88	-R\$ 8.897,06
mar-23	97.370	102.128	R\$ 9.944,18	-R\$ 2.208,40
abr-23	125.408	105.753	R\$ 13.262,27	R\$ 2.965,12
mai-23	71.156	109.048	R\$ 7.759,38	-R\$ 5.916,12
jun-23	11.180	119.864	R\$ 1.340,08	-R\$ 7.188,92
jul-23	36.420	122.648	R\$ 4.466,79	R\$ 3.095,59
ago-23	19.565	120.276	R\$ 2.353,15	-R\$ 2.027,25

Dia	Net Contratos	Ajuste	Volume Financeiro Total (R\$ Mi)
01/08/2023	29.892	121.884	R\$ 3.643,33
02/08/2023	30.765	121.357	R\$ 3.733,60
03/08/2023	22.993	121.003	R\$ 2.782,22
04/08/2023	29.677	119.824	R\$ 3.556,06
07/08/2023	38.362	119.788	R\$ 4.595,31
08/08/2023	54.460	119.374	R\$ 6.501,11
09/08/2023	38.176	118.630	R\$ 4.528,87
10/08/2023	38.556	118.476	R\$ 4.568,01
11/08/2023	45.644	118.170	R\$ 5.393,73
14/08/2023	39.032	116.937	R\$ 4.564,24
15/08/2023	40.798	116.059	R\$ 4.735,02
16/08/2023	46.660	116.364	R\$ 5.429,52
17/08/2023	47.162	117.135	R\$ 5.524,27
18/08/2023	52.138	117.525	R\$ 6.127,57
21/08/2023	34.817	116.413	R\$ 4.053,15
22/08/2023	41.268	118.154	R\$ 4.876,03
23/08/2023	36.885	119.900	R\$ 4.422,56
24/08/2023	31.609	118.904	R\$ 3.758,44
25/08/2023	19.906	117.646	R\$ 2.341,91
28/08/2023	27.538	119.070	R\$ 3.279,00
29/08/2023	19.565	120.276	R\$ 2.353,15

Fonte: Necton e B3

Atendimento:

0800 770 9936

atendimento@necton.com.br

Ouvidoria:

0800 776 1443

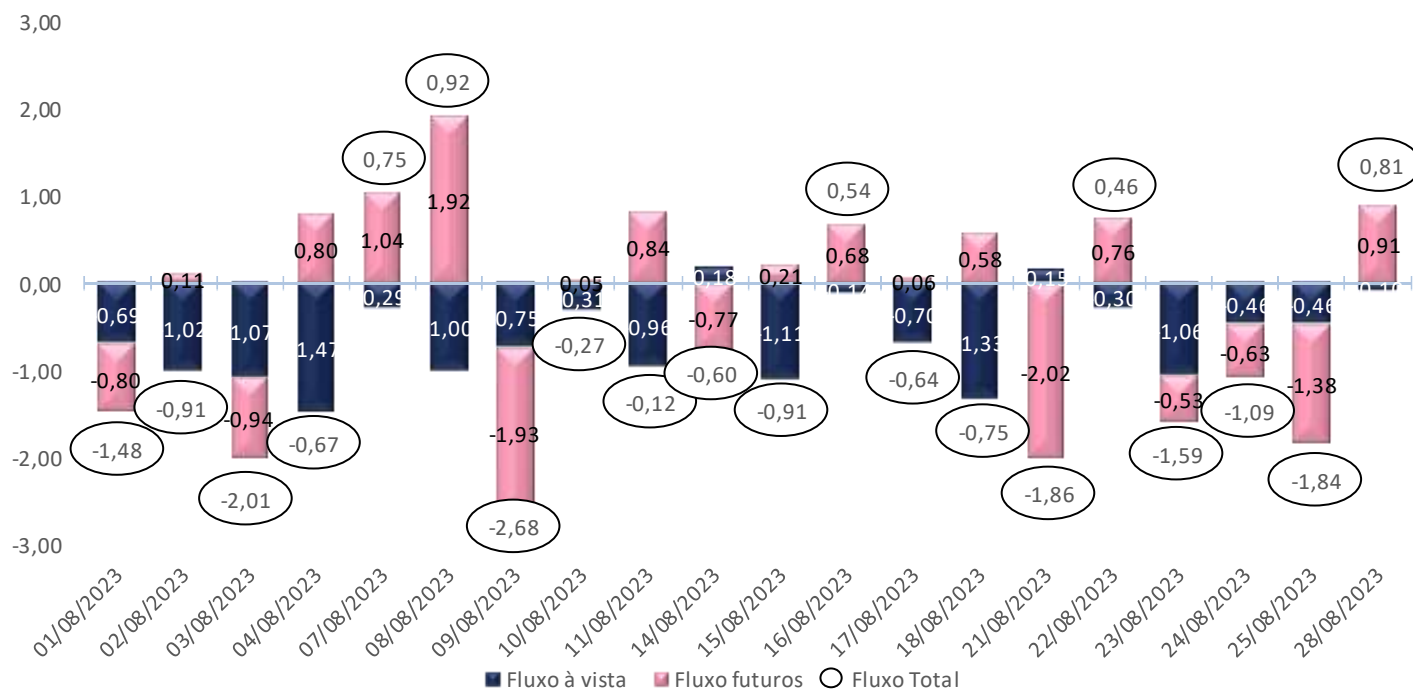
www.necton.com.br/ouvidoria



necton

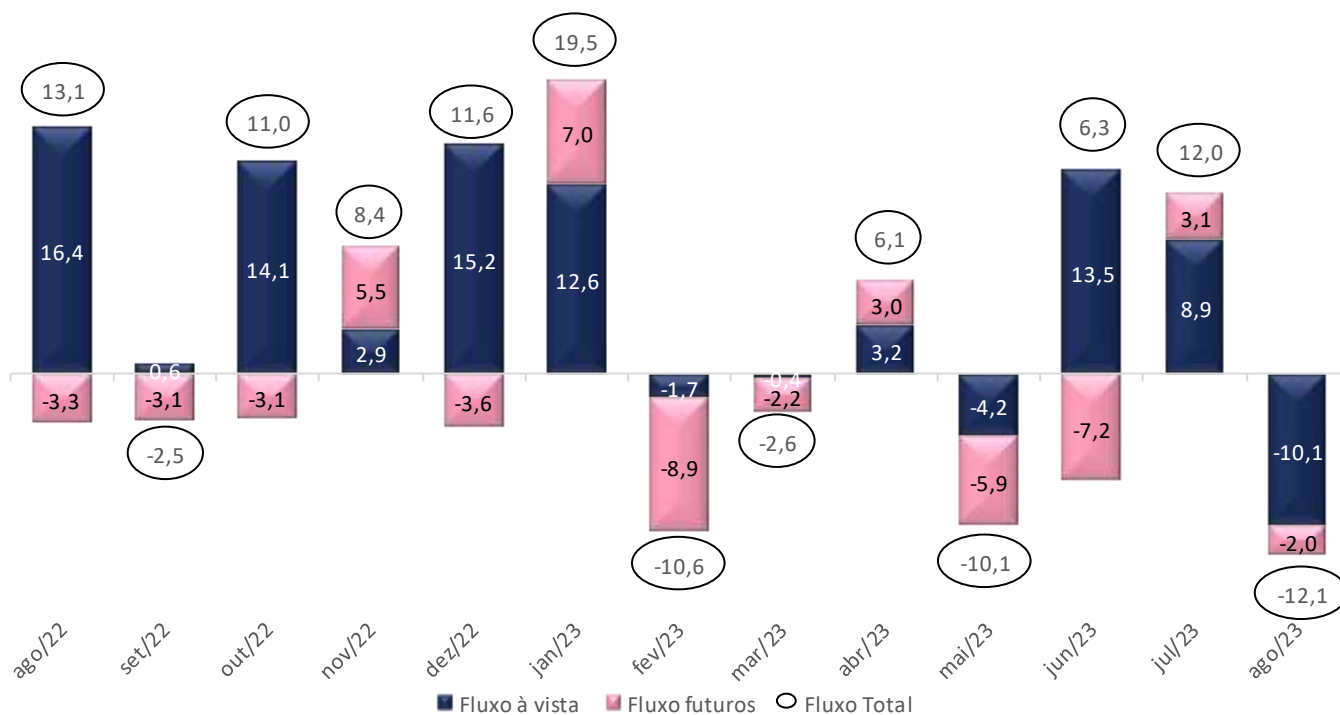
Internal Use Only

Fluxo Diário de Capital Estrangeiro À vista + Futuros (R\$ Bi)



Fonte: Necton, Bloomberg e B3

Fluxo Mensal de Capital Estrangeiro À vista + Futuros (R\$ Bi)



Fonte: Necton, Bloomberg e B3

Metodologia Aplicada

- **Fluxo Diário de capital estrangeiro no índice futuro**
("Grande" mais "mini") = Net contratos do dia * ajuste do dia
- **Fluxo Mensal de capital estrangeiro Índice Futuro (R\$ Bi)**
Soma dos contratos (grande + mini) = Soma dos contratos do mês até o dia * ajuste do dia
- **Fluxo Diário de capital estrangeiro (R\$ Bi) Secundário + Futuros**
Net do DIA em volume financeiro = (mercado à vista + mercado futuro)
- **Fluxo Mensal de capital estrangeiro (R\$ Bi) Secundário + Futuros**
Saldo mensal acumulado em volume financeiro = (mercado à vista + mercado futuro)
- **Volume financeiro futuros** = Net contratos * ajuste
- **Fluxo Total** = mercado à vista + mercado futuro

DISCLAIMER

Este relatório foi elaborado pela Necton Investimentos S.A. CVMC ("Necton"), para uso exclusivo e intransferível do seu destinatário, não podendo ser reproduzido ou distribuído a qualquer pessoa sem expressa autorização da Necton. Sua distribuição tem caráter informativo e não representa, em nenhuma hipótese, oferta de compra e venda ou solicitação de compra e venda de qualquer ativo, mas tão somente, a(s) opinião(ões) do (s) analista (s) emissor (es) do referido relatório. As informações contidas foram elaboradas a partir de fontes públicas e consideramos fidedignas, mas não representam por parte da Necton garantia de exatidão das informações prestadas ou julgamento sobre a qualidade das mesmas e não devem ser consideradas como tais. Além disso, as informações, opiniões, estimativas e projeções contidas referem-se à data presente e estão sujeitas a alterações sem aviso prévio. Este relatório não leva em consideração os objetivos de investimento e a situação financeira de cada investidor, sendo o destinatário responsável por suas próprias conclusões e estratégias de investimentos. Investimentos em ações e outros valores mobiliários apresentam riscos elevados e a rentabilidade obtida no passado não representa garantia de resultados futuros. Nos termos do artigo 21 da Resolução CVM nº 20, de 25 de fevereiro de 2021, o (s) analista (s) de investimento (s) responsável(is) pela elaboração deste relatório declara (m) que as análises e recomendações aqui contidas refletem única e exclusivamente suas opiniões pessoais e foram realizadas de forma independente e autônoma, inclusive em relação à Necton.

Atendimento:

0800 770 9936

atendimento@necton.com.br

Ouvidoria:

0800 776 1443

www.necton.com.br/ouvidoria



necton