

Carteira Semanal

As 5 melhores ações para investir no curto prazo.

A forma mais fácil de investir na Bolsa é seguir nossas recomendações.



Carteira Semanal **Top5 Terra**

- + **Mais focada em Análise Gráfica!**

Sem desconsiderar o fundamento da empresa.

- + **Gerenciamento de Risco!**

Comece o trade com Objetivos e Stop Loss definidos.






- + **Mais atualizações, trocas Estratégicas e Oportunidades!**

Aproveite as oscilações do mercado no Curto Prazo.

Carteira Gráfica Semanal **Top5 Terra**

Recomendações: 16 a 23 de junho






Carteira anterior

	TELEF. VIVO ON	VIVT3	↓
	GERDAU PN	GGBR4	20%
	ITAU PN	ITUB4	20%
	MARFRIG ON	MRFG3	20%
	3R PETROLEUM	RRRP3	20%

Troca
Estratégica



Carteira nova

	ASSAI ON	ASAI3	20%↑
	GERDAU PN	GGBR4	20%
	ITAU PN	ITUB4	20%
	MARFRIG ON	MRFG3	20%
	3R PETROLEUM	RRRP3	20%

Troca Estratégica:



Saída VIVT3

VIVO ON – VIVT3



Data Início 16/Maio

VIVT3 atingiu alvos esperados para no curto prazo com rentabilidade de 7%, e optamos por uma troca estratégica;

Carteira Gráfica Semanal Top5 Terra

Conheça a Empresa: A Telefônica Brasil S.A., detentora da marca Vivo, é a maior empresa de telecomunicações do País, líder no segmento móvel. Com um portfólio completo, sua atuação é centrada na prestação de serviços de telecomunicações fixos e móveis em todo o território nacional, contando com serviços de voz, dados móveis, banda larga fixa, ultra banda larga, TV por assinatura, tecnologia da informação e serviços digitais. Atualmente, o acionista controlador é o Grupo Telefónica, da Espanha, um dos maiores conglomerados de comunicação do mundo.



Troca Estratégica:



Entrada ASAI3

ASSAI ON – ASAI3

Data Início: 16/ junho

Objetivos: R\$ 16,00/16,80

Stop Sugerido: R\$11,79



Conheça a Empresa: O Assaí Atacadista é uma empresa de atacado de autosserviço que pertence ao grupo francês Casino. Em cada loja são vendidos mais de 9 mil itens como alimentos, bebidas, produtos de higiene pessoal e limpeza, bazar, dentre outros. O Assaí confere a possibilidade de o cliente pagar o preço de atacado ao adquirir maiores volumes de um mesmo item, ou pagar o preço de varejo ao comprar menores quantidades. A Companhia foca tanto no cliente final (B2C), que busca menores preços e maior variedade de produtos, quanto em outras empresas (B2B), como restaurantes, lanchonetes, mercearias e supermercados locais. Os produtos do Assaí são comercializados diretamente nas lojas físicas, além do serviço de televendas com retirada na loja e aplicativos parceiros de entrega.

Análise Técnica: Resistências (14,90/15,40/15,90/16,20) Suportes (13,10/12,70/12,30/12,00/11,80)



ASAI3 - Diário - criado em 16/06/2023

© 2023 Broadcast

Carteira Gráfica Semanal Top5 Terra

GERDAU PN – GGBR4

Data Início: 26/ maio

Objetivos: R\$ 26,50/ 27,50

Stop Sugerido: **R\$23,79**



Conheça a Empresa: Gerdau é uma das principais fornecedoras de aços longos nas Américas e de aços especiais no mundo. A Companhia está presente em diversos segmentos da economia, destacando-se sua atuação no setor automotivo e de construção civil. Atualmente, a Empresa atua em 10 países, sendo ainda a maior recicladora da América Latina. Está presente em 10 países, sendo ainda a maior recicladora da América Latina.

Análise Técnica: Resistências (26,20/ 26,50/ 27,50) Suportes (25,40/ 24,30/23,80/ 23,20/ 22,80)



Carteira Gráfica Semanal Top5 Terra

3R PETROLEUM -RRRP3

Data Início: 14/ abril

Objetivos: R\$ 36,90/ 38,40

Stop Sugerido: R\$27,20/ 25,90



Conheça a Empresa: é uma empresa brasileira de capital aberto com foco na produção de petróleo e gás e no investimento e na recuperação de ativos em produção, especializada na gestão eficiente de reservatórios e no desenvolvimento de campos maduros. Em dezembro de 2022, a empresa comprou a participação total no campo de produção de Papa-Terra, da Petrobras, localizado na Bacia de Campos. A operação foi concluída com o pagamento à vista de US\$ 18,2 milhões para a estatal, o valor recebido se soma ao montante de US\$ 6 milhões pagos à Petrobras na ocasião da assinatura do contrato de venda.

Análise Técnica: Resistências (33,50/ 35,20/ 36,10/ 36,70) Suportes (31,10/ 30,00/ 29,00)



Carteira Gráfica Semanal Top5 Terra

ITAU PN - ITUB4

Data Início: 23/ janeiro

Objetivos: R\$ 28,25/ 29,00

Stop Sugerido: R\$26,70



Conheça a Empresa: é o maior banco privado do Brasil e maior conglomerado financeiro do hemisfério sul. Com sede na cidade de São Paulo, no estado homônimo. O banco foi criado em 4 de novembro de 2008 a partir da fusão entre o Banco Itaú e o Unibanco, duas das maiores instituições financeiras do país, resultando no maior conglomerado financeiro do hemisfério sul e num dos 20 maiores do mundo em valor de mercado.

Análise Técnica: Resistências (29,00/ 29,70/ 30,40) Suportes (27,80/ 27,50/ 26,80)



Carteira Gráfica Semanal Top5 Terra

MARFRIG ON – MRFG3

Data Início: 11/ setembro

Objetivos: R\$ 8,85/ 9,40

Stop Sugerido: R\$6,59



Conheça a Empresa: Marfrig é uma das principais empresas do país no setor de consumo não cíclico, com destaque especial para sua atuação na produção de alimentos processados. Criada no ano de 2000, a Marfrig se tornou, ao longo das décadas, uma das principais produtoras de alimentos derivados da proteína animal do mundo, de forma que o grupo possui unidades espalhadas por mais de 10 países. A Marfrig está presente em todas as regiões do Brasil, possuindo a maior parte das suas 50 unidades produtivas, comerciais e de distribuição localizadas em território nacional. Além disso, o grupo possui unidades em outros 12 países. A empresa ainda possui comércio com cerca de 100 países, dos quais estão nações da Ásia, América do Norte e Ásia

Análise Técnica: Resistências (7,60/ 8,25/ 8,50/ 8,90) Suportes (7,20/ 6,95/ 6,50/ 6,00)



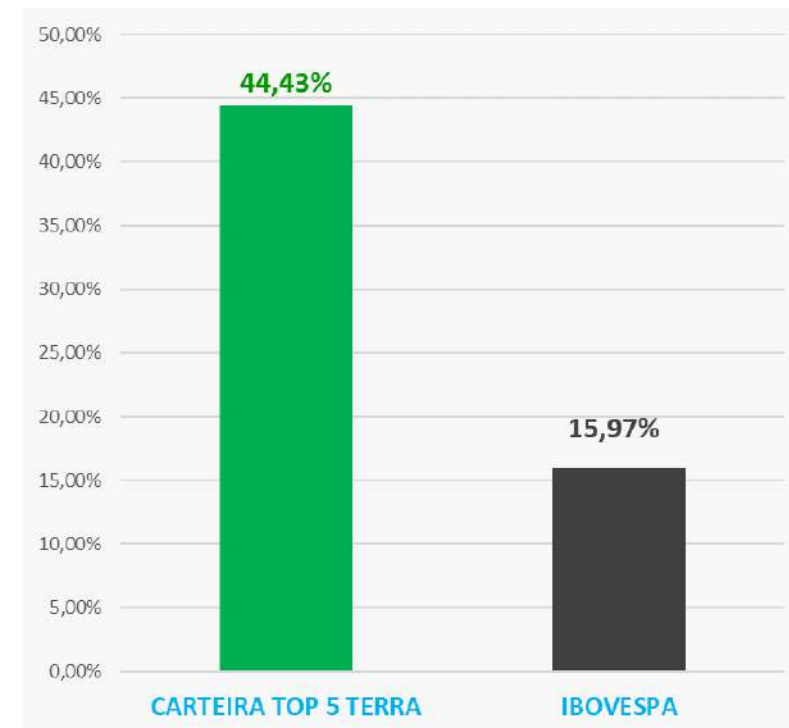
Rentabilidades

Semana: 09 a 16 de junho

Empresa	Código	Recomendação	Preço 09 de junho	Preço 16 de junho	Retorno %	
3R PETROLEUM	RRRP3	Compra	33,18	32,03	-3,47%	
MARFRIG ON	MRFG3	Compra	7,00	7,54	7,71%	
TEL VIVO ON	VIVT3	Encerrar	42,43	44,09	3,91%	
GERDAU PN	GGBR4	Compra	25,19	25,92	2,90%	
ITAU PN	ITUB4	Compra	27,42	28,56	4,16%	
CARTEIRA TOP 5 TERRA					3,04%	
IBOVESPA	IBOV		115.488	119.221	3,23%	
CARTEIRA TOP 5 TERRA					Rentabilidade (%) Acumulada em 12 Meses	44,43%
IBOVESPA					Rentabilidade (%) Acumulada em 12 Meses	15,97%

Carteira Semanal Top5 Terra

Rentabilidade Acumulada 12 meses



Equipe



RÉGIS CHINCHILA

CNPI EM-426

ANALISTA DE INVESTIMENTOS

rchinchila@terrainvestimentos.com.br



LUIS NOVAES

CNPI EM-3281

ANALISTA DE INVESTIMENTOS

luis.novaes@terrainvestimentos.com.br



PAULO SODRÉ

CGA

ANALISTA DE INVESTIMENTOS

paulo.sodre@terrainvestimentos.com.br



Disclaimer

Este relatório foi elaborado pela Terra Investimentos D.T.V.M LTDA., para uso exclusivo e intransferível do seu destinatário, não podendo ser reproduzido ou distribuído a qualquer pessoa sem expressa autorização da Terra Investimentos. Sua distribuição tem caráter informativo e não representa, em nenhuma hipótese, oferta de compra e venda ou solicitação de compra e venda de qualquer ativo, mas tão somente, a (s) opinião (ões) do (s) analista (s) emissor (es) do referido relatório. As informações contidas foram elaboradas a partir de fontes públicas e consideramos fidedignas, mas não representam por parte da Terra Investimentos garantia de exatidão das informações prestadas ou julgamento sobre a qualidade das mesmas e não devem ser consideradas como tais. Além disso, as informações, opiniões, estimativas e projeções contidas referem-se à data presente e estão sujeitas a alterações sem aviso prévio. Este relatório não leva em consideração os objetivos de investimento e a situação financeira de cada investidor, sendo o destinatário responsável por suas próprias conclusões e estratégias de investimentos. Investimentos em ações e outros valores mobiliários apresentam riscos elevados e a rentabilidade obtida no passado não representa garantia de resultados futuros, e a rentabilidade divulgada não é líquida de impostos. O investimento em Ações, Fundos Imobiliários e BDRs não são garantidos pelo Fundo Garantidor de Crédito (FGC). Nos termos do Artigo 21 da Resolução CVM nº20, de 25 de fevereiro de 2021, o (s) analista (s) de investimento (s) responsável (is) pela elaboração deste relatório declara (m) que as análises e recomendações aqui contidas refletem única e exclusivamente suas opiniões pessoais e foram realizadas de forma independente e autônoma, inclusive em relação à Terra Investimentos.

DECLARAÇÕES DO(S) ANALISTA(S)

Sem prejuízo do disclaimer acima e em conformidade com as disposições do Artigo 21 da Resolução CVM nº 20, de 25 de fevereiro de 2021, o(s) analista(s) de investimentos responsável(is) pela elaboração deste relatório declara(m) ainda que:

(I) É (são) certificado (s) e credenciados pela APIMEC;

(II) As análises e recomendações refletem única e exclusivamente suas opiniões pessoais, às quais foram realizadas de forma independente e autônoma, inclusive em relação à Terra Investimentos;

(III) Assim como seu(s) cônjuge(s) ou companheiro(s), pode(m) ser titular(es), diretamente ou indiretamente, de ações e/ou outros valores mobiliários de emissão da companhia objeto da análise deste Relatório, mantendo, no entanto, sua imparcialidade na elaboração de documentos;

(IV) Assim como seu(s) cônjuge(s) ou companheiro(s), pode(m) estar direta ou indiretamente, envolvido(s) na aquisição, alienação ou intermediação dos valores mobiliários objeto deste Relatório, mantendo, no entanto, sua imparcialidade na elaboração de documentos;

(V) Sua(s) remuneração(ões) é(são) fixa(s) e não está(ão), diretamente ou indiretamente, relacionada(s) à recomendação específica ou atrelada à precificação de quaisquer dos valores mobiliários de emissão da companhia objeto de análise neste Relatório.