


Abertura de Mercado

Destaques do dia no Brasil e no mundo para o mercado de ações.

Fique por dentro das notícias, expectativas e fatos relevantes de empresas listadas na B3.



 **Navegador de Conteúdo**

AGENDA DE INDICADORES	1
CENÁRIO ECONÔMICO	2
COMENTÁRIO DE RENDA FIXA	3
TÍTULOS PÚBLICOS FEDERAIS	3
BOLSAS & COMMODITIES	4
PARTICIPAÇÃO DOS INVESTIDORES (SEGMENTO BOVESPA)	4
EMPRESAS	5
DIVIDENDOS & JCP	6
PRÓXIMOS ENCONTROS DE POLÍTICA MONETÁRIA	6

 **Agenda de Indicadores**

Horário	País	Indicador	Projeção	Anterior
quinta-feira, 11 de maio de 2023				
07:00	EUR	PCSI da Thomson Reuters/IPSOS - Alemanha (Mai)		50,29
08:00	USD	Relatório Mensal da OPEP		
09:30	USD	Núcleo do IPP (Mensal) (Abr)	0,3%	-0,1%
09:30	USD	Núcleo do IPP (Anual) (Abr)	3,4%	3,4%
09:30	USD	IPP (Mensal) (Abr)	0,3%	-0,5%
09:30	USD	IPP (Anual) (Abr)	3,0%	2,7%
11:30	USD	Estoque de Gás Natural		54 B
23:00	CNY	PCSI da Thomson Reuters/IPSOS - China (Mai)		82,25



Cenário Econômico

Brasil Diretor de Política Econômica do BC, Diogo Guillen, diz em entrevista ao Globo que o país venceu a primeira etapa do combate à inflação, mas ainda precisa superar a batalha mais difícil: a pressão sobre os preços de serviços. Responsável pela elaboração das Atas do Copom, ele diz que as expectativas de inflação estão desancoradas e é preciso paciência e serenidade antes do início do corte dos juros. Guillen explica que a apresentação do arcabouço fiscal pela Fazenda reduziu os riscos na economia, mas que ainda é preciso esperar os seus efeitos sobre as expectativas de inflação, o dólar e a curva de juros.

Após derrota na Câmara, como por exemplo os decretos de Lula sobre saneamento, governo distribui R\$ 700 milhões em verbas em um dia com foco no Senado: Globo; Liberação de recursos não é apenas uma reação ao revés na Câmara, mas uma preparação para votações importantes que virão pela frente no Congresso, como a do novo arcabouço fiscal.

Solução para Argentina passa pelo FMI; se Brasil e EUA estiverem juntos nesse apoio, pode facilitar muito as coisas para a Argentina, disse o Ministro da Fazenda Fernando Haddad, a jornalistas no Japão, na reunião do G7.

Internacional EUA: hoje investidores vão acompanhar dados da inflação ao produtor (PPI), um dia após pesquisa mostrar nova desaceleração da inflação ao consumidor (CPI) anual do país, reforçando apostas de que o Fed deixará seus juros inalterados na reunião de junho, depois de elevá-los continuamente por mais de um ano.

Potencial para o primeiro calote da dívida dos EUA permanece uma questão viva para os investidores; a secretária do Tesouro, Janet Yellen, se reuniu com os ministros das finanças do G7 no encontro no Japão, onde disse que tal evento minaria a liderança global da nação. Houve pouco progresso nas negociações entre o presidente Joe Biden e os republicanos do Congresso.

EUROPA: bolsas europeias operam em ligeira alta nesta manhã, ensaiando recuperação das perdas de ontem, enquanto investidores avaliam novo aumento de juros pelo Banco da Inglaterra (BoE) e avaliam os últimos balanços corporativos da região. O BC inglês elevou seus juros em 25 pontos-base, assim como fizeram o Banco Central Europeu (BCE) e o Federal Reserve (BC dos EUA), na semana passada.

ÁSIA: bolsas asiáticas fecharam sem direção única com investidores avaliando os últimos dados de inflação dos EUA e da China, as duas maiores economias do mundo. Na China, o CPI teve alta anual de apenas 0,1% em abril, bem abaixo da expectativa de analistas. Trata-se do menor avanço do CPI chinês em mais de dois anos. Os números contidos sugerem que a recuperação chinesa pós-covid continuou se enfraquecendo no mês passado. Minério de ferro despensa mais de 4% em Singapura, abaixo de US\$ 100, e metais industriais como o cobre recuam após dados da China que despertaram preocupações sobre a demanda.



Comentário de Renda Fixa

Uma semana após a divulgação da taxa de juros pelos bancos centrais do Brasil, EUA e União Europeia, agora pela manhã o Bank on England divulgou aumento na sua taxa de juros em 25 basis points para 4,50% ao ano. No comunicado, indicou que caso as pressões inflacionárias continuem por lá, serão necessários novos apertos nas condições monetárias; a inflação na Inglaterra fechou o primeiro trimestre em 10,2% de forma anualizada.

No Brasil, o mercado aguarda os dados de inflação (IPCA) na sexta-feira; a ministra Simone Tebet chegou a dizer que os dados surpreenderão positivamente. Dados de inflação serão mais relevantes daqui em diante, uma vez que o mercado acredita que o Brasil se encontra próximo ao início do ciclo de cortes de juros.

% Títulos Públicos Federais

Títulos Públicos		Taxa (a.a.)	Var.
Letras do Tesouro Nacional			
LTN	01/07/2023	13,693	▲
LTN	01/01/2025	11,771	▼
Notas do Tesouro Nacional Serie B			
NTNB Principal	15/05/2035	5,833	▼
NTNB Principal	15/05/2045	5,964	▼
NTNB	15/08/2032	5,740	▼
NTNB	15/08/2040	5,934	▼
NTNB	15/05/2055	5,950	▼
Notas do Tesouro Nacional Serie F			
NTNF	01/01/2025	11,833	▼
NTNF	01/01/2029	11,981	▼
NTNF	01/01/2031	12,108	▼


Bolsas & Commodities

Índice	Último Fechamento	Varição	Índice	Último Fechamento	Varição
Ibovespa	107.448	0,31%	Petróleo WTI (US\$/barril)	72,92	0,50%
S&P 500 Fut (Nova York)	4.145	0,19%	Petróleo Brent (US\$/barril)	76,83	0,55%
Dow Jones Fut (Nova York)	33.522	-0,03%	Minério de Ferro - Cingapura	98,50	-4,74%
S&P 500 VIX	16,86	-0,47%	Ouro (US\$/Onça troy)	2030,27	-0,06%
Merval (Buenos Aires)	310.497	0,89%	Dólar comercial	4,9564	0,01%
DAX (Frankfurt)	15919,39	0,15%	Café (BM&F)	223,00	0,00%
CAC 40 (Paris)	7407,81	0,63%	Milho (BM&F)	58,95	-0,25%
FTSE 100 (Londres)	7746,47	0,07%			
Nikkei 225 (Tóquio)	29122,18	-0,02%			
SSE Composite (Shanghai)	3319,15	0,29%			

Participação dos Investidores (segmento Bovespa)

Dados acumulados entre : 02/05/2023 a 08/05/2023

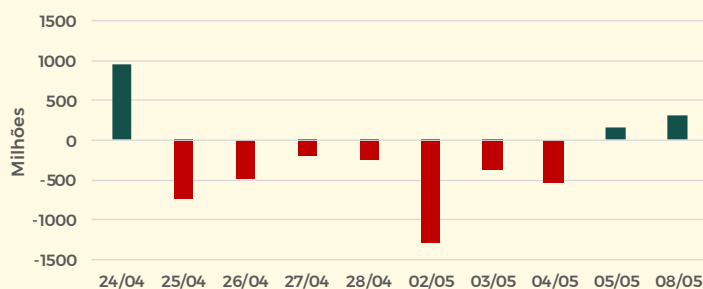
Tipo de Investidores	Compras		Vendas		Saldo no Mês - Maio		Saldo do Dia 08/05	
	R\$ MIL	Part. (%)	R\$ MIL	Part. (%)	R\$	R\$	R\$	R\$
Institucionais	R\$ 32.539.309,00	13,13%	R\$ 31.360.281,00	12,66%	R\$ 1.179.028,00	R\$ (188.101,00)		
Instituições Financeiras	R\$ 4.823.740,00	1,95%	R\$ 4.883.053,00	1,97%	R\$ (59.313,00)	R\$ (57.430,00)		
Investidor Estrangeiro	R\$ 67.683.188,00	27,32%	R\$ 69.416.215,00	28,02%	R\$ (1.733.027,00)	R\$ 319.465,00		
Investidores Individuais	R\$ 17.110.236,00	6,91%	R\$ 17.441.934,00	7,04%	R\$ (331.698,00)	R\$ (277.407,00)		
Outros	R\$ 1.717.292,00	0,69%	R\$ 772.280,00	0,31%	R\$ 94.5012,00	R\$ 203.475,00		

Acumulado do Ano (2023)

Tipo de Investidores	Saldo
Investidor Estrangeiro	R\$ 9.424.330,00
Institucionais	R\$ (17.439.900,00)
Investidores Individuais	R\$ 3.757.979,00
Instituições Financeiras	R\$ (261.091,00)

Defasagem de 2 dias úteis

Investidor Estrangeiro - Últimos 10 dias



 **Empresas**

QUALICORP registrou lucro líquido de R\$ 16,7 milhões no 1TRI, queda de 77,5% na comparação anual; Ebitda ajustado somou R\$ 210,3 milhões, recuo de 16,8% em relação ao mesmo período de 2022.

ODONTOPREV registrou lucro atribuído aos controladores de R\$ 139,7 milhões no 1TRI, queda de 10% na comparação anual; Ebitda somou R\$ 223,4 milhões, avanço de 4,4% em relação ao mesmo período de 2022.

DIMED registrou lucro atribuído aos controladores de R\$ 18,2 milhões no 1RI, queda de 11,6% na comparação anual; Ebitda somou R\$ 45,6 milhões, avanço de 27% em relação ao mesmo período de 2022.

AZUL. Demanda total (RPK) aumentou 6,7% em abril sobre igual mês de 2022; oferta total (ASK) cresceu 8,0%; ocupação caiu 1,0 pp, para 78,8%.

COPEL teve lucro líquido de R\$ 635,5 milhões no 1TRI23, queda de 5,1% s/ 1TRI22; Ebitda ajustado somou R\$ 1,617 bi, alta de 10,7%.

CAIXA SEGURIDADE registrou lucro recorrente de R\$ 820,1 milhões no 1TRI, alta de 47,2% na comparação anual; receitas operacionais somaram R\$ 1,086 bilhão, aumento de 54,9% contra igual período de 2022.

ENAUTA reverteu prejuízo do 1TRI22 e teve lucro líquido de R\$ 118,4 milhões no 1TRI23.

ALUPAR registrou lucro líquido de R\$ 144,1 milhões no 1TRI, queda de 13,6% na comparação anual; Ebitda somou R\$ 672,4 milhões, alta de 8,1% em relação ao mesmo período de 2022.

MAHLE-METAL LEVE teve lucro líquido de R\$ 186,0 milhões no 1TRI23, alta de 51,2% s/ 1TRI22.

GRUPO MATEUS registrou lucro líquido de R\$ 240 milhões no 1TRI, avanço de 20,3% na comparação anual; Ebitda somou R\$ 411 milhões, alta de 36,1% em relação ao mesmo período de 2022.

TUPY registrou lucro líquido de R\$ 145,2 milhões no 1TRI, alta de 96,3% na comparação anual; Ebitda ajustado somou R\$ 315,3 milhões, aumento de 0,5% ante o mesmo período de 2022.


RANDON teve lucro líquido consolidado de R\$ 122,1 milhões no 1TRI23, queda de 6,1% s/ 1TRI22; Ebitda consolidado aumentou 10,2%, para R\$ 442,2 milhões.

LOG-IN registrou lucro atribuído aos controladores de R\$ 38,4 milhões, queda de 36,3% na comparação anual.

GUARARAPES registrou prejuízo líquido de R\$ 175,6 milhões no 1TRI, aumento de 119,2% na comparação anual; Ebitda consolidado somou R\$ 87,5 milhões, alta de 41,5% em relação ao mesmo período de 2022.

PETROBRAS reiterou ontem em comunicado ao mercado que ajustes de preços de seus produtos são realizados no curso normal de seus negócios e seu compromisso com a prática de preços competitivos e em equilíbrio com o mercado nacional. A manifestação ocorreu após notícia veiculada pelo G1 de que a empresa pode reduzir a gasolina em 10% nas refinarias na semana que vem, o que representaria R\$ 0,30 por litro. O diesel cairia R\$ 0,10 no diesel (-4%).

A estatal também informou que a Equinor, em nome do consórcio formado para o desenvolvimento do bloco BM-C-33, assinou os contratos com as empresas Modec Inc. para fornecimento da plataforma de produção e TechnipFMC para os sistemas submarinos.



Dividendos & JCP

Empresa	Ticker	Valor	Data COM	Data PAG	Tipo	DY
Bradespar	BRAP4	R\$ 0,17080448	26/12/2022	15/05/2023	JCP	0,75%
Bradespar	BRAP4	R\$ 1,23504780	27/04/2023	15/05/2023	Dividendo	5,41%
Santander	SANB11	R\$ 0,40326146	24/04/2023	15/05/2023	JCP	1,41%
CPFL	CPFE3	R\$ 0,86786387	28/04/2023	16/05/2023	Dividendo	2,80%
Klabin	KLBN11	R\$ 0,35269670	05/05/2023	16/05/2023	Dividendo	1,77%
CSN Min.	CMIN3	R\$ 0,01599251	28/12/2022	17/05/2023	JCP	0,33%
CSN Min.	CMIN3	R\$ 0,11520024	28/04/2023	17/05/2023	Dividendo	2,41%
CSN Min.	CMIN3	R\$ 0,28257142	08/05/2023	17/05/2023	Dividendo	5,91%
CSN Min.	CMIN3	R\$ 0,05094189	08/05/2023	17/05/2023	JCP	1,07%
CSN	CSNA3	R\$ 0,52786607	28/12/2022	17/05/2023	JCP	3,99%
CSN	CSNA3	R\$ 0,63106732	28/04/2023	17/05/2023	Dividendo	4,77%
CSN	CSNA3	R\$ 0,58604102	28/04/2023	17/05/2023	Dividendo	4,43%



Próximos Encontros de Política Monetária

COPOM | BACEN

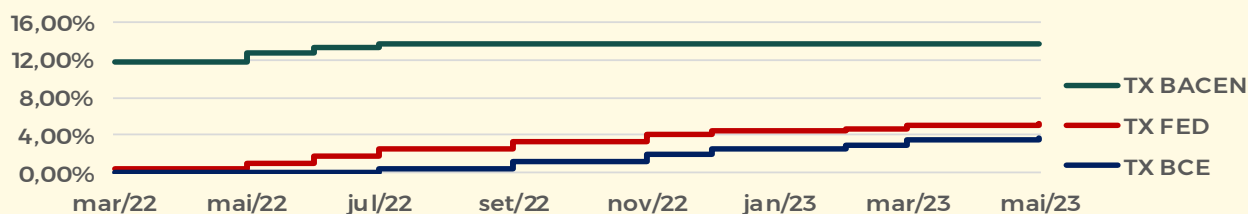
31/jan - 01/fev	13,75%
21/mar - 22/mar	13,75%
02/mai - 03/mai	13,75%
20/jun - 21/jun	
01/ago - 02/ago	
19/set - 20/set	
31/out - 01/nov	
12/dez - 13/dez	

FOMC | FED

31/jan - 01/fev	4,75%
21/mar - 22/mar	5,00%
02/mai - 03/mai	5,25%
13/jun - 14/jun	
25/jul - 26/jul	
19/set - 20/set	
31/out - 01/nov	
12/dez - 13/dez	

GC | BCE

02/fev	3,00%
16/mar	3,50%
04/mai	3,75%
15/jun	
27/jul	
14/set	
14/dez	
01/fev	



**RÉGIS CHINCHILA**

CNPI EM-426

ANALISTA DE INVESTIMENTOS

rchinchila@terrainvestimentos.com.br**LUIS NOVAES**

CNPI EM-3281

ANALISTA DE INVESTIMENTOS

luis.novaes@terrainvestimentos.com.br**PAULO SODRÉ**

CGA

INVESTIMENTOS

ANALISTA DE

paulo.sodre@terrainvestimentos.com.br**DISCLAIMER**

Este relatório foi elaborado pela Terra Investimentos D.T.V.M LTDA., para uso exclusivo e intransferível do seu destinatário, não podendo ser reproduzido ou distribuído a qualquer pessoa sem expressa autorização da Terra Investimentos. Sua distribuição tem caráter informativo e não representa, em nenhuma hipótese, oferta de compra e venda ou solicitação de compra e venda de qualquer ativo, mas tão somente, a (s) opinião (ões) do (s) analista (s) emissor (es) do referido relatório. As informações contidas foram elaboradas a partir de fontes públicas e consideramos fidedignas, mas não representam por parte da Terra Investimentos garantia de exatidão das informações prestadas ou julgamento sobre a qualidade das mesmas e não devem ser consideradas como tais. Além disso, as informações, opiniões, estimativas e projeções contidas referem-se à data presente e estão sujeitas a alterações sem aviso prévio. Este relatório não leva em consideração os objetivos de investimento e a situação financeira de cada investidor, sendo o destinatário responsável por suas próprias conclusões e estratégias de investimentos. Investimentos em ações e outros valores mobiliários apresentam riscos elevados e a rentabilidade obtida no passado não representa garantia de resultados futuros, e a rentabilidade divulgada não é líquida de impostos. O investimento em Ações, Fundos Imobiliários e BDRs não são garantidos pelo Fundo Garantidor de Crédito (FGC). Nos termos do Artigo 21 da Resolução CVM nº20, de 25 de fevereiro de 2021, o (s) analista (s) de investimento (s) responsável (is) pela elaboração deste relatório declara (m) que as análises e recomendações aqui contidas refletem única e exclusivamente suas opiniões pessoais e foram realizadas de forma independente e autônoma, inclusive em relação à Terra Investimentos.

DECLARAÇÕES DO(S) ANALISTA(S)

Sem prejuízo do disclaimer acima e em conformidade com as disposições do Artigo 21 da Resolução CVM nº 20, de 25 de fevereiro de 2021, o(s) analista(s) de investimentos responsável(is) pela elaboração deste relatório declara(m) ainda que: (I) É (são) certificado (s) e credenciado(s) pela APIMEC; (II) As análises e recomendações refletem única e exclusivamente suas opiniões pessoais, às quais foram realizadas de forma independente e autônoma, inclusive em relação à Terra Investimentos; (III) Assim como seu(s) cônjuge(s) ou companheiro(s), pode(m) ser titular(es), diretamente ou indiretamente, de ações e/ou outros valores mobiliários de emissão da companhia objeto da análise deste Relatório, mantendo, no entanto, sua imparcialidade na elaboração de documentos; (IV) Assim como seu(s) cônjuge(s) ou companheiro(s), pode(m) estar direta ou indiretamente, envolvido(s) na aquisição, alienação ou intermediação dos valores mobiliários objeto deste Relatório, mantendo, no entanto, sua imparcialidade na elaboração de documentos; (V) Sua(s) remuneração(ões) é(são) fixa(s) e não está(ão), diretamente ou indiretamente, relacionada(s) à recomendação específica ou atrelada à precificação de quaisquer dos valores mobiliários de emissão da companhia objeto de análise neste Relatório.