

# Carteira Semanal

**As 5 melhores ações para  
investir no curto prazo.**

A forma mais fácil de investir na Bolsa  
é seguir nossas recomendações.



# Carteira Semanal **Top5 Terra**

- + **Mais focada em Análise Gráfica!**

Sem desconsiderar o fundamento da empresa.

- + **Gerenciamento de Risco!**

Comece o trade com Objetivos e Stop Loss definidos.






- + **Mais atualizações, trocas Estratégicas e Oportunidades!**

Aproveite as oscilações do mercado no Curto Prazo.

# Carteira Gráfica Semanal **Top5 Terra**






Recomendações: 31 de março a 06 de fevereiro

## Carteira anterior

 <b>TOTVS</b>	TOTVS ON	TOTS3	↓
 <b>Marfrig</b>	MARFRIG ON	MRFG3	20%
 <b>Itaú</b>	ITAU PN	ITUB4	20%
 <b>VIBRA</b>	VIBRA ON	VBBR3	20%
 <b>USIMINAS U</b>	USIMINAS PNA	USIM5	20%

Troca  
Estratégica

## Carteira nova

 <b>Localiza</b>	LOCALIZA ON	RENT3	20%↑
 <b>Marfrig</b>	MARFRIG ON	MRFG3	20%
 <b>Itaú</b>	ITAU PN	ITUB4	20%
 <b>VIBRA</b>	VIBRA ON	VBBR3	20%
 <b>USIMINAS U</b>	USIMINAS PNA	USIM5	20%

## Troca Estratégica:



### TOTVS ON – TOTS3



Data Início: 26/ outubro

Objetivos: R\$ 30,00/ 30,50

Optamos por uma troca estratégica retirando a alocação da carteira em TOTS3 após uma boa defesa da carteira neste período;

## Carteira Gráfica Semanal Top5 Terra

**Conheça a Empresa:** Totvs é uma empresa brasileira de software, com sede em São Paulo. A Totvs foi inicialmente formada a partir da fusão das empresas Microsiga e Logocenter. Após a abertura de capital na B3, em 08/mar/2006, a empresa incorporou seus principais concorrentes nacionais – a RM Sistemas, ainda em 2006, e a Datasul, em 2008. De acordo com a revista Exame, era a maior empresa de software do Brasil em 2012. A Totvs é a líder no mercado brasileiro de ERP, segundo a FGV, e, além de diversos endereços no Brasil, possui escritórios na Argentina, no México e nos Estados Unidos.



## Troca Estratégica:

 Entrada RENT3

### LOCALIZA ON - RENT3

Data Início: 31/ março

Objetivos: R\$ 28,25/ 29,00

Stop Sugerido: (-10%)



## Carteira Gráfica Semanal Top5 Terra

**Conheça a Empresa:** Localiza Rent a Car, conhecida apenas como Localiza (que possui também as divisões Localiza Seminovos, Localiza Gestão de Frotas, Localiza+ e Localiza Meoo), é uma rede brasileira de lojas especializadas em aluguel de carros, atuante nas principais cidades e aeroportos do Brasil e também em diversos países da América Latina, como Argentina, Paraguai, Colômbia, Equador e Uruguai. A sede da empresa fica na cidade de Belo Horizonte, estado de Minas Gerais. Em 2020, a Localiza anunciou uma fusão com a Unidas S.A. (Companhia de Locação das Américas);

**Análise Técnica:** Resistências (57,70/ 60,50/ 62,50) Suportes (53,00/ 51,70/ 50,00)



# Carteira Gráfica Semanal Top5 Terra

## ITAU PN - ITUB4

Data Início: 23/ janeiro

Objetivos: R\$ 28,25/ 29,00

Stop Sugerido: (-10%)



**Conheça a Empresa:** é o maior banco privado do Brasil e maior conglomerado financeiro do hemisfério sul. Com sede na cidade de São Paulo, no estado homônimo. O banco foi criado em 4 de novembro de 2008 a partir da fusão entre o Banco Itaú e o Unibanco, duas das maiores instituições financeiras do país, resultando no maior conglomerado financeiro do hemisfério sul e num dos 20 maiores do mundo em valor de mercado.

**Análise Técnica:** Resistências (25,10/ 26,00/ 26,90) Suportes (23,90/ 23,10/ 22,80/ 22,40)



## Carteira Gráfica Semanal Top5 Terra

### VIBRA ON – VBBR3

Data Início: 25/ novembro

Objetivos: R\$ 17,80/18,50

Stop Sugerido: (-10%)



**Conheça a Empresa:** Vibra Energia (anteriormente BR Distribuidora) é uma sociedade anônima de capital aberto sediada na cidade do Rio de Janeiro. Fundada no dia 12 de novembro de 1971 foi subsidiária da Petrobras até julho de 2019. Atua no segmento de distribuição e comercialização de combustíveis derivados de petróleo, biocombustíveis, além de lubrificantes, emulsões asfálticas e produtos químicos.

**Análise Técnica:** Resistências (14,20/ 15,10/ 15,75) Suportes (13,50/ 13,30/ 13,00/ 12,75)



## Carteira Gráfica Semanal Top5 Terra

### MARFRIG ON – MRFG3

Data Início: 11/ setembro

Objetivos: R\$ 9,40/ 10,50

Stop Sugerido: (-10%)



**Conheça a Empresa:** Marfrig é uma das principais empresas do país no setor de consumo não cíclico, com destaque especial para sua atuação na produção de alimentos processados. Criada no ano de 2000, a Marfrig se tornou, ao longo das décadas, uma das principais produtoras de alimentos derivados da proteína animal do mundo, de forma que o grupo possui unidades espalhadas por mais de 10 países. A Marfrig está presente em todas as regiões do Brasil, possuindo a maior parte das suas 50 unidades produtivas, comerciais e de distribuição localizadas em território nacional. Além disso, o grupo possui unidades em outros 12 países. A empresa ainda possui comércio com cerca de 100 países, dos quais estão nações da Ásia, América do Norte e Ásia

**Análise Técnica:** Resistências (7,00/ 7,40/ 7,60) Suportes (6,45/ 6,15 /6,00)





## Carteira Gráfica Semanal Top5 Terra

### USIMINAS PNA – USIM5

Data Início: 21/ Junho

Objetivos: R\$ 9,40/ 9,70

Stop Sugerido: (-10%)

**USIMINAS** 

**Conheça a Empresa:** A **Usiminas** é a maior produtora de aços planos da América Latina, fornecendo aços de alta qualidade além de serviços para uma gama de indústrias como: construção, indústria automotiva, eletrônicos e agricultura. A companhia atua nos ramos de aço, mineração, produção de bens de capital, logística e serviços. Suas principais plantas de produção se localizam em Ipatinga (Minas Gerais) e Cubatão (São Paulo). Suas ações, além de negociadas na B3, são negociadas na Bolsa de Madrid (Latibex).

**Análise Técnica:** Resistências (7,30/ 7,70/ 8,00) Suportes (7,05/ 6,85/ 6,55)



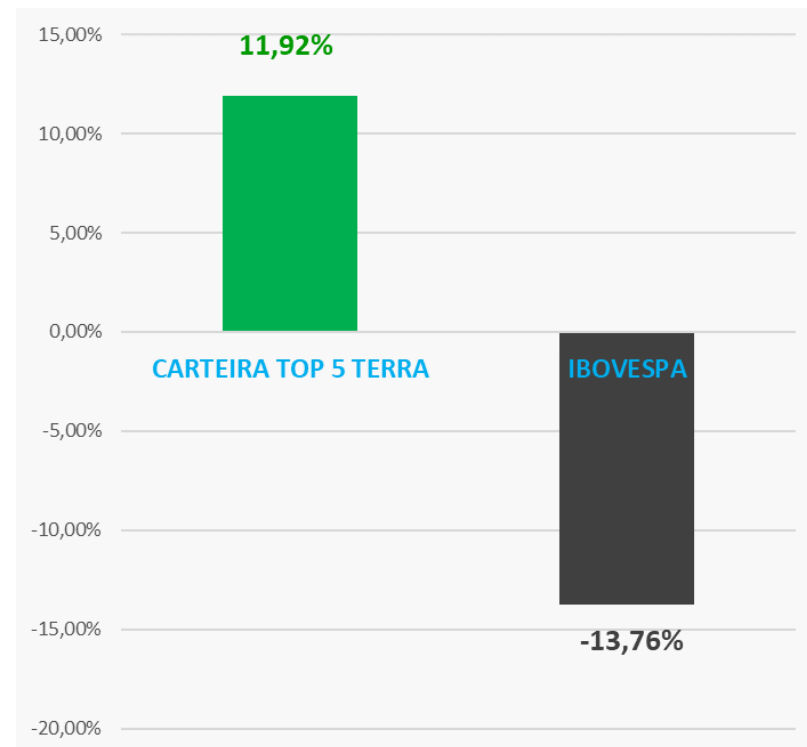
# Rentabilidades

Semana: 24 a 31 de março

Empresa	Código	Recomendação	Preço 24 de março	Preço 31 de março	Retorno %	
TOTVS ON	TOTS3	Compra	26,30	28,58	8,67%	
MARFRIG ON	MRFG3	Compra	6,37	6,78	6,44%	
VIBRA ON	VBBR3	Compra	12,93	14,19	9,74%	
USIMINAS PNA	USIM5	Compra	6,64	7,31	10,09%	
ITAU PN	ITUB4	Compra	22,93	24,62	7,37%	
<b>CARTEIRA TOP 5 TERRA</b>					8,46%	
IBOVESPA	IBOV		97.926	103.713	5,91%	
<b>CARTEIRA TOP 5 TERRA</b>					Rentabilidade (%) Acumulada em 12 Meses	11,92%
<b>IBOVESPA</b>					Rentabilidade (%) Acumulada em 12 Meses	-13,76%

## Carteira Semanal Top5 Terra

Rentabilidade Acumulada 12 meses



# Equipe



## **RÉGIS CHINCHILA**

CNPI EM-426

ANALISTA DE INVESTIMENTOS

[rchinchila@terrainvestimentos.com.br](mailto:rchinchila@terrainvestimentos.com.br)



## **LUIS NOVAES**

CNPI EM-3281

ANALISTA DE INVESTIMENTOS

[luis.novaes@terrainvestimentos.com.br](mailto:luis.novaes@terrainvestimentos.com.br)



## Disclaimer

Este relatório foi elaborado pela Terra Investimentos D.T.V.M LTDA., para uso exclusivo e intransferível do seu destinatário, não podendo ser reproduzido ou distribuído a qualquer pessoa sem expressa autorização da Terra Investimentos. Sua distribuição tem caráter informativo e não representa, em nenhuma hipótese, oferta de compra e venda ou solicitação de compra e venda de qualquer ativo, mas tão somente, a (s) opinião (ões) do (s) analista (s) emissor (es) do referido relatório. As informações contidas foram elaboradas a partir de fontes públicas e consideramos fidedignas, mas não representam por parte da Terra Investimentos garantia de exatidão das informações prestadas ou julgamento sobre a qualidade das mesmas e não devem ser consideradas como tais. Além disso, as informações, opiniões, estimativas e projeções contidas referem-se à data presente e estão sujeitas a alterações sem aviso prévio. Este relatório não leva em consideração os objetivos de investimento e a situação financeira de cada investidor, sendo o destinatário responsável por suas próprias conclusões e estratégias de investimentos. Investimentos em ações e outros valores mobiliários apresentam riscos elevados e a rentabilidade obtida no passado não representa garantia de resultados futuros, e a rentabilidade divulgada não é líquida de impostos. O investimento em Ações, Fundos Imobiliários e BDRs não são garantidos pelo Fundo Garantidor de Crédito (FGC). Nos termos do Artigo 21 da Resolução CVM nº20, de 25 de fevereiro de 2021, o (s) analista (s) de investimento (s) responsável (is) pela elaboração deste relatório declara (m) que as análises e recomendações aqui contidas refletem única e exclusivamente suas opiniões pessoais e foram realizadas de forma independente e autônoma, inclusive em relação à Terra Investimentos.

### DECLARAÇÕES DO(S) ANALISTA(S)

Sem prejuízo do disclaimer acima e em conformidade com as disposições do Artigo 21 da Resolução CVM nº 20, de 25 de fevereiro de 2021, o(s) analista(s) de investimentos responsável(is) pela elaboração deste relatório declara(m) ainda que:

(I) É (são) certificado (s) e credenciados pela APIMEC;

(II) As análises e recomendações refletem única e exclusivamente suas opiniões pessoais, às quais foram realizadas de forma independente e autônoma, inclusive em relação à Terra Investimentos;

(III) Assim como seu(s) cônjuge(s) ou companheiro(s), pode(m) ser titular(es), diretamente ou indiretamente, de ações e/ou outros valores mobiliários de emissão da companhia objeto da análise deste Relatório, mantendo, no entanto, sua imparcialidade na elaboração de documentos;

(IV) Assim como seu(s) cônjuge(s) ou companheiro(s), pode(m) estar direta ou indiretamente, envolvido(s) na aquisição, alienação ou intermediação dos valores mobiliários objeto deste Relatório, mantendo, no entanto, sua imparcialidade na elaboração de documentos;

(V) Sua(s) remuneração(ões) é(são) fixa(s) e não está(ão), diretamente ou indiretamente, relacionada(s) à recomendação específica ou atrelada à precificação de quaisquer dos valores mobiliários de emissão da companhia objeto de análise neste Relatório.