


Abertura de Mercado

Destaques do dia no Brasil e no mundo para o mercado de ações.

Fique por dentro das notícias, expectativas e fatos relevantes de empresas listadas na B3.





Agenda de Indicadores

Horário	País	Indicador	Projeção	Anterior
06:00	EUR	Percepção Econômica ZEW - Alemanha (Abr)	15,0	13,0
06:00	EUR	Balança Comercial (Fev)		-30,6B
06:00	EUR	Percepção Econômica ZEW (Abr)		10,0
09:30	USD	Licenças de Construção (Mar)	1,340M	1,550M
09:30	USD	Construção de Novas Casas (Mar)	1,400M	1,450M
09:55	USD	Índice Redbook (Anual)		1,5%
17:30	USD	Estoques de Petróleo Bruto Semanal API		0,377M



Cenário Econômico

Brasil Um grupo de trabalho será criado pela Febraban com o Ministério da Fazenda e o Banco Central para debater as causas e propor soluções para os juros elevados do cartão de crédito. O presidente da Febraban, Isaac Sidney, afirmou que os bancos vão entregar um estudo sobre o assunto com o objetivo de que seja feito o diagnóstico correto, assim, não deus sinais sobre possíveis medidas do governo.

Líder do governo na Câmara dos Deputados, José Guimarães, disse que o texto da proposta do novo arcabouço fiscal deve ser entregue ao Congresso hoje e manifestou a expectativa de que seja aprovado na Casa dentro de 15 a 20 dias. Guimarães classificou a aprovação da nova regra fiscal como uma “necessidade imperiosa” e reafirmou que há um compromisso com o presidente da Câmara, Arthur Lira, pela rápida tramitação.

Presidente Lula teria concordado em taxas as empresas e os apostadores que fazem parte do mercado de apostas esportivas no Brasil. Os apostadores devem ser taxados em 30% sobre os valores dos prêmios recebidos durante um evento esportivo, com uma faixa de isenção definida pelo Imposto de Renda. As empresas terão de pagar R\$ 30 milhões para o governo federal por uma licença de cinco anos e 15% de impostos sobre o lucro.

Internacional EUA: Índices futuros das bolsas de Nova York operam em alta moderada com foco dos investidores em novas divulgações de resultados corporativos. Juros dos Treasuries operam com volatilidade diante ganhos recentes. Dólar cai com crescimento da economia chinesa. Petróleo opera em alta com dólar e China.

EUROPA: Bolsas europeias operam em alta, após divulgação do PIB da China. Índice ZEW de expectativas econômicas da Alemanha apresentou queda a 4,1 em abril, frustrando as projeções de mercado que previam o indicador em 15 pontos. Gerente geral do BIS, Agustín Carstens, disse que as taxas precisam permanecer altas para evitar um “regime de alta inflação” de longo prazo, mesmo que isso signifique uma desaceleração das economias.

ÁSIA: Bolsas asiáticas fecharam com volatilidade, após dados econômicos da China. O PIB da China teve expansão anual de 4,5%, acima do esperado pelo mercado, porém, a produção industrial teve uma evolução menor do que o previsto.



Bolsas & Commodities

Índice	Último Fechamento	Variação
Bovespa	106.016,00	-0,25%
S&P 500 Fut (Nova York)	4.193,00	0,39%
Dow Jones Fut (Nova York)	34.263,00	0,39%
S&P 500 VIX	16,84	-0,65%
Merval (Buenos Aires)	281.295,25	2,02%
DAX (Frankfurt)	15.886,33	0,61%
CAC 40 (Paris)	7.547,22	0,65%
FTSE 100 (Londres)	7.893,69	0,18%
Nikkei 225 (Tóquio)	28.514,78	0,51%
SSE Composite (Shanghai)	3.393,33	0,23%

Índice	Último Fechamento	Variação
Petróleo WTI (US\$/barril)	80,72	-0,11%
Petróleo Brent (US\$/barril)	84,67	-0,09%
Minério de Ferro - Cingapura	120,35	0,29%
Ouro (US\$/Onça troy)	2.003,65	0,42%
Dólar comercial	R\$ 4,9285	-0,28%
Café (BM&F)	257,25	0,00%
Milho (BM&F)	71,50	-0,69%



Empresas

PETROBRAS. Conselho de Administração rejeitou, por unanimidade, a indicação de Efrain Cruz como membro do colegiado; Eugênio Tiago Chagas Cordeiro e Teixeira e Evamar José dos Santos foram considerados elegíveis. Informações constam da ata da reunião de 29/3, divulgada na noite desta 2ªF (17), na qual o colegiado deliberou sobre as indicações para o conselho de administração e o conselho fiscal; eleição será realizada na AGO de 27/4.

ELETROBRAS. Acionistas decidiram, em AGE, por maioria, acabar com o posto de representante dos funcionários da empresa no Conselho de Administração da companhia.

CEMIG concluiu na 6ªF (14) a venda para a Light S.A. da totalidade de sua participação societária, de 49%, no capital social da Axiom Soluções Tecnológicas. Valor da operação é simbólico, de R\$ 1,00, com a liquidação de ativos e passivos da Axiom.








FLEURY comunicou que a combinação de negócios com a Hermes Pardini, aprovada pelo Cade na semana passada, poderá gerar sinergias anuais estimadas entre R\$ 200 e R\$ 220 milhões em EBITDA incremental. Valor é cerca de 25% superior às estimativas iniciais de R\$ 160 milhões a R\$ 190 milhões.

ALUPAR vai fazer aumento de capital com reserva de investimentos de R\$ 328,7 milhões; acionistas receberão bonificação de 4 novas ações a cada 100 possuídas; ex dia 18; novas ações serão creditadas no dia 24.

TRISUL. Vendas líquidas no 1TRI somaram R\$ 331,2 milhões, alta de 165% na comparação anual, segundo prévia operacional.



Dividendos & JCP

ATIVO	VALOR	DATA COM	DATA PAGAMENTO	TIPO
 TIMS3	R\$ 0.24785275	10/04/2023	18/04/2023	JCP
 VIVT3	R\$ 0.14929120	31/03/2022	18/04/2023	JCP
 VIVT3	R\$ 0.28731296	30/06/2022	18/04/2023	JCP
 VIVT3	R\$ 0.08962197	29/04/2022	18/04/2023	JCP
 VIVT3	R\$ 0.10739501	25/02/2022	18/04/2023	JCP
 VIVT3	R\$ 0.17975007	31/08/2022	18/04/2023	JCP
 VIVT3	R\$ 0.42980199	29/12/2022	18/04/2023	JCP



Participação dos Investidores



Participação dos Investidores no Volume Total do Segmento Bovespa

Dados acumulados entre : 03/04/2023 a 14/04/2023

Tipo de Investidores	Compras		Vendas		Saldo no Mês - Abril	Saldo do Dia 14/04
	R\$ MIL	Part. (%)	R\$ MIL	Part. (%)		
Institucionais	R\$ 65.475.149,00	14,02%	R\$ 70.080.920,00	15,00%	R\$ (4.605.771,00)	R\$ (2.020.391,00)
Instituições Financeiras	R\$ 8.717.927,00	1,87%	R\$ 7.732.934,00	1,66%	R\$ 984.993,00	R\$ 619.016,00
Investidor Estrangeiro	R\$ 129.070.004,00	27,63%	R\$ 124.998.921,00	26,76%	R\$ 4.071.083,00	R\$ 1.128.240,00
Investidores Individuais	R\$ 27.783.652,00	5,95%	R\$ 29.287.779,00	6,27%	R\$ (1.504.127,00)	R\$ 185.258,00
Outros	R\$ 2.488.711,00	0,53%	R\$ 1.434.889,00	0,31%	R\$ 1.053.822,00	R\$ 87.875,00

Acumulado do Ano (2023)

Tipo de Investidores	Saldo
Investidor Estrangeiro	R\$ 12.563.258,00
Institucionais	R\$ (17.286.912,00)
Investidores Individuais	R\$ 2.020.895,00
Instituições Financeiras	R\$ (346.385,00)

Defasagem de 2 dias úteis



Próximos Encontros de Política Monetária

COPOM	FED	BCE
31/01 - 01/02	31/01 - 01/02	02/02
21/03 - 22/03	21/03 - 22/03	16/03
02/05 - 03/05	02/05 - 03/05	04/05
20/06 - 21/06	13/06 - 14/06	15/06
01/08 - 02/08	25/07 - 26/07	27/07
19/09 - 20/09	19/09 - 20/09	14/09
31/10 - 01/11	31/10 - 01/11	14/12
12/12 - 13/12	12/12 - 13/12	01/02

**RÉGIS CHINCHILA**

CNPI EM-426

ANALISTA DE INVESTIMENTOS

rchinchila@terrainvestimentos.com.br**LUIS NOVAES**

CNPI EM-3281

ANALISTA DE INVESTIMENTOS

luis.novaes@terrainvestimentos.com.br**DISCLAIMER**

Este relatório foi elaborado pela Terra Investimentos D.T.V.M LTDA., para uso exclusivo e intransferível do seu destinatário, não podendo ser reproduzido ou distribuído a qualquer pessoa sem expressa autorização da Terra Investimentos. Sua distribuição tem caráter informativo e não representa, em nenhuma hipótese, oferta de compra e venda ou solicitação de compra e venda de qualquer ativo, mas tão somente, a (s) opinião (ões) do (s) analista (s) emissor (es) do referido relatório. As informações contidas foram elaboradas a partir de fontes públicas e consideramos fidedignas, mas não representam por parte da Terra Investimentos garantia de exatidão das informações prestadas ou julgamento sobre a qualidade das mesmas e não devem ser consideradas como tais. Além disso, as informações, opiniões, estimativas e projeções contidas referem-se à data presente e estão sujeitas a alterações sem aviso prévio. Este relatório não leva em consideração os objetivos de investimento e a situação financeira de cada investidor, sendo o destinatário responsável por suas próprias conclusões e estratégias de investimentos. Investimentos em ações e outros valores mobiliários apresentam riscos elevados e a rentabilidade obtida no passado não representa garantia de resultados futuros, e a rentabilidade divulgada não é líquida de impostos. O investimento em Ações, Fundos Imobiliários e BDRs não são garantidos pelo Fundo Garantidor de Crédito (FGC). Nos termos do Artigo 21 da Resolução CVM nº20, de 25 de fevereiro de 2021, o (s) analista (s) de investimento (s) responsável (is) pela elaboração deste relatório declara (m) que as análises e recomendações aqui contidas refletem única e exclusivamente suas opiniões pessoais e foram realizadas de forma independente e autônoma, inclusive em relação à Terra Investimentos.

DECLARAÇÕES DO(S) ANALISTA(S)

Sem prejuízo do disclaimer acima e em conformidade com as disposições do Artigo 21 da Resolução CVM nº 20, de 25 de fevereiro de 2021, o(s) analista(s) de investimentos responsável(is) pela elaboração deste relatório declara(m) ainda que: (I) É (são) certificado (s) e credenciado (s) pela APIMEC; (II) As análises e recomendações refletem única e exclusivamente suas opiniões pessoais, às quais foram realizadas de forma independente e autônoma, inclusive em relação à Terra Investimentos; (III) Assim como seu(s) cônjuge(s) ou companheiro(s), pode(m) ser titular(es), diretamente ou indiretamente, de ações e/ou outros valores mobiliários de emissão da companhia objeto da análise deste Relatório, mantendo, no entanto, sua imparcialidade na elaboração de documentos; (IV) Assim como seu(s) cônjuge(s) ou companheiro(s), pode(m) estar direta ou indiretamente, envolvido(s) na aquisição, alienação ou intermediação dos valores mobiliários objeto deste Relatório, mantendo, no entanto, sua imparcialidade na elaboração de documentos; (V) Sua(s) remuneração(ões) é(são) fixa(s) e não está(ão), diretamente ou indiretamente, relacionada(s) à recomendação específica ou atrelada à precificação de quaisquer dos valores mobiliários de emissão da companhia objeto de análise neste Relatório.