


Abertura de Mercado

Destaques do dia no Brasil e no mundo para o mercado de ações.

Fique por dentro das notícias, expectativas e fatos relevantes de empresas listadas na B3.





Agenda de Indicadores

Horário	País	Indicador	Projeção	Anterior
08:00	Brasil	Ata do Copom		
09:30	EUA	Balança Comercial de Bens (Fev)	-91,00B	-91,09B
09:30	EUA	Nível de Estoques do Varejo excluindo Automóveis (Fev)		0,1%
09:55	EUA	Índice Redbook (Anual)		3,2%
10:00	EUA	Índice de Preços de Imóveis (Anual) (Jan)		6,6%
10:00	EUA	Índice de Preços de Imóveis (Mensal) (Jan)		-0,1%
11:00	EUA	Confiança do Consumidor CB (Mar)	101,0	102,9
11:00	EUA	Índice do Setor de Serviços Richmond (Mar)		-3
11:30	EUA	Subíndice de Receita com Serviços Fed Dallas (Mar)		6,6
11:30	EUA	Perspectiva do Setor de Serviços de Texas (Mar)		-9,3
16:30	EUA	Estoques de Petróleo Bruto Semanal API		3,262M



Cenário Econômico

Brasil Ata da última reunião do COPOM destacou o maior nível de incerteza e volatilidade dos mercados após episódios envolvendo bancos nos EUA e Europa, enquanto o ambiente inflacionário segue desafiador, necessitando que as autoridades monetárias mantenham suas políticas contractionistas. A ata relembra que o comitê entende a importância da concessão de crédito, mas enfatizou que a execução da política monetária requer serenidade e paciência, para atingir os objetivos no horizonte relevante.

Presidente da Câmara, Arthur Lira, afirmou que o governo Lula pediu a votação de três ou quatro medidas provisórias (MPs) essenciais caso o acordo para o rito de tramitação dessas propostas fracasse, sendo essas: as medidas do Bolsa Família, Minha Casa Minha Vida e organização de todos os ministérios. As outras MPs seriam transformadas em projetos de lei pelo Executivo e enviadas ao Congresso com caráter de urgência.

Presidente da Confederação Nacional dos Municípios, Paulo Ziulkoski, informou que há uma insatisfação entre os prefeitos por não terem sido incluídos no debate sobre o novo arcabouço fiscal. Além disso, afirmou que não vê possibilidade de a reforma tributária ser aprovada sem apoio dos governos municipais e destacou a mudança na legislação para que o tributo fique na cidade onde houver o consumo com um dos principais pontos.

Internacional EUA: Índices futuros das bolsas de Nova York operam com volatilidade, assim como o último pregão. Vice-presidente do FED, Michael Barr, reiterou que o sistema bancário do país é “forte e resiliente” e que o colapso do SVB foi um “caso clássico de má administração”. Juros dos Treasuries seguem em alta à espera de comentários de dirigente do FED. Dólar recua ante as principais moedas com redução da aversão ao risco. Petróleo sobe apoiado no enfraquecimento do dólar.

EUROPA: Bolsas europeias operam em alta, após recuperação parcial do setor bancário no último pregão. Sindicatos franceses pedem que o presidente do país, Emmanuel Macron recue em seu plano de reforma previdenciária ao passo que os protestos se tornam mais violentos. Presidente da Ucrânia, Volodymyr Zelenskiy, disse que a Rússia está usando a Usina Nuclear de Zaporizhzhia como “refém”, impossibilitando que o país garanta a segurança do local.

ÁSIA: Bolsas asiáticas fecharam sem direção única após dados fracos sobre a indústria da China. Lucro industrial da China apresentou queda de 22,9% no primeiro bimestre de 2023 ante igual período de 2022, ao longo do último ano, o indicador teve um recuo de 4%. Estudo aponta que a China tenha gastado cerca de US\$ 240 bilhões para cobrir empréstimos de 22 países em desenvolvimentos entre 2008 e 2021.



Bolsas & Commodities

Índice	Último Fechamento	Variação
Bovespa	99.670,00	0,85%
S&P 500 Fut (Nova York)	4.001,00	-0,16%
Dow Jones Fut (Nova York)	32.618,00	-0,04%
S&P 500 VIX	21,04	2,14%
Merval (Buenos Aires)	233.739,39	6,60%
DAX (Frankfurt)	15.154,36	0,18%
CAC 40 (Paris)	7.076,19	-0,03%
FTSE 100 (Londres)	7.478,30	0,09%
Nikkei 225 (Tóquio)	27.476,87	0,15%
SSE Composite (Shanghai)	3.245,38	-0,19%

Índice	Último Fechamento	Variação
Petróleo WTI (US\$/barril)	72,97	0,16%
Petróleo Brent (US\$/barril)	77,83	0,07%
Minério de Ferro - Cingapura	126,50	0,15%
Ouro (US\$/Onça troy)	1.956,37	0,00%
Dólar comercial	R\$ 5,2148	0,30%
Café (BM&F)	226,00	0,00%
Milho (BM&F)	83,91	0,25%



Empresas

PETROBRAS informou que recebeu de acionistas minoritários duas indicações ao Conselho de Administração (CA) e outras quatro ao Conselho Fiscal (CF), cuja eleição para oito vagas ocorrerá na AGO de 27/4. Para o CA, foram indicados José João Abdalla Filho e Marcelo Gasparino da Silva. Já para o CF, Michele da Silva Gonsales Torres, Aloisio Macário Ferreira de Souza, João Vicente Silva Machado e Rochana Grossi Freire.

ELETOBRAS. O ministro de Minas e Energia (MME), Alexandre Silveira, disse que o modelo de privatização da empresa foi injusto, mas é um fato consolidado e que a judicialização do processo é uma decisão de governo. Ele ainda sugeriu rever os investimentos em termelétricas previsto na privatização da Eletrobras.

ENERGIAS DO BRASIL pediu a deslistagem das ações do Latibex, em Madri.

ISA CTEEP iniciou operação comercial da Interligação Elétrica (IE) Itaúnas, no Espírito Santo.

BRADSPAR teve lucro líquido de R\$ 749 milhões no 4TRI22, queda de 74,7% s/ 4TRI21. A companhia distribuirá R\$ 470 milhões em dividendos, ou R\$ 1,2350/ação PN; ex em 28/4; pagamento em 15/5.

HAPVIDA firmou operação de "sale & leaseback" de 10 imóveis da companhia com controladores por R\$ 1,250 bi. Imóveis serão adquiridos pela família Pinheiro e alugados à companhia pelo prazo de 20 anos. A companhia reiterou que planeja oferta subsequente (follow-on) de até 395,2 milhões de ações. Família controladora se comprometeu a subscrever até R\$ 360 milhões em ações na oferta. Realização da oferta depende de condições favoráveis de mercado e aprovação de órgãos societários da empresa.

REDE D'OR registrou lucro líquido de R\$ 282,5 milhões no 4TRI22, queda de 32,7% s/ 4TRI21. Ebitda somou R\$ 1,216 bi no 4TRI22, redução de 3,6%; receita líquida cresceu 12% no 4TRI22, para R\$ 5,751 bi.

BIOMM informou que a XP Advisory reduziu a participação de 7,43% para 4,98% do capital.

ÂNIMA reportou lucro líquido de R\$ 169,4 milhões no 4TRI22, revertendo perda de R\$ 152,8 milhões no 4TRI21.

MULTIPLAN distribuirá R\$ 75 milhões em JCP, ou R\$ 0,1281 brutos por ação; ex dia 31; pagamento até 31/03/24.

MÉLIUZ. Conselho vai levar à Assembleia de Acionistas proposta de grupamento de 100 ações para 1, seguida de desdobramento de 1 ação em 10. Datas da assembleia e de ajuste das posições acionárias ainda serão divulgadas.








SÃO CARLOS. Conselho aprovou a venda do imóvel Leblon Green, no Rio, por R\$ 91 milhões.

TUPY registrou lucro líquido de R\$ 56,4 milhões no 4TR122, queda de 7,8% s/ 4TR121.

ESPAÇOLASER informou prejuízo líquido de R\$ 16,0 milhões no 4TR122, revertendo lucro de R\$ 20,9 mi no 4TR121.



Dividendos & JCP

ATIVOS	VALOR	DATA COM	DATA PAGAMENTO	TIPO
 ENGI11	R\$ 0.80000000	21/03/2023	30/03/2023	Dividendo
 ITUB4	R\$ 0,01765000	28/02/2023	30/03/2023	JCP
 BBAS3	R\$ 0,35203697	13/03/2023	31/03/2023	JCP
 EZTC3	R\$ 0,03430974	23/03/2023	31/03/2023	Dividendo
 ITUB4	R\$ 0,01765000	31/01/2023	31/03/2023	JCP
 BBDC3	R\$ 0,01724983	01/03/2023	03/04/2023	JCP
 BBDC4	R\$ 0,01897481	01/03/2023	03/04/2023	JCP



Participação dos Investidores



Participação dos Investidores no Volume Total do Segmento Bovespa

Dados acumulados entre : 01/03/2023 a 23/03/2023

Tipo de Investidores	Compras		Vendas		Saldo no Mês - Março	Saldo do Dia 23/03
	R\$ MIL	Part. (%)	R\$ MIL	Part. (%)		
Institucionais	R\$ 123.701.031,00	13,47%	R\$ 123.694.271,00	13,47%	R\$ 6.760,00	R\$ (579.573,00)
Instituições Financeiras	R\$ 13.015.514,00	1,42%	R\$ 12.832.052,00	1,40%	R\$ 183.462,00	R\$ 90.280,00
Investidor Estrangeiro	R\$ 258.383.238,00	28,13%	R\$ 262.152.784,00	28,54%	R\$ (3.769.546,00)	R\$ (434.503,00)
Investidores Individuais	R\$ 61.192.161,00	6,66%	R\$ 58.363.819,00	6,35%	R\$ 2.828.342,00	R\$ 807.892,00
Outros	R\$ 3.001.421,00	0,33%	R\$ 2.250.440,00	0,24%	R\$ 750.981,00	R\$ 115.903,00

Acumulado do Ano (2023)

Tipo de Investidores	Saldo
Investidor Estrangeiro	R\$ 7.100.841,00
Institucionais	R\$ (10.808.211,00)
Investidores Individuais	R\$ 3.706.497,00
Instituições Financeiras	R\$ (1.573.742,00)

Defasagem de 2 dias úteis



Próximos Encontros de Política Monetária

COPOM	FED	BCE
31/01 - 01/02	31/01 - 01/02	02/02
21/03 - 22/03	21/03 - 22/03	16/03
02/05 - 03/05	02/05 - 03/05	04/05
20/06 - 21/06	13/06 - 14/06	15/06
01/08 - 02/08	25/07 - 26/07	27/07
19/09 - 20/09	19/09 - 20/09	14/09
31/10 - 01/11	31/10 - 01/11	14/12
12/12 - 13/12	12/12 - 13/12	01/02

**RÉGIS CHINCHILA**

CNPI EM-426

ANALISTA DE INVESTIMENTOS

rchinchila@terrainvestimentos.com.br**LUIS NOVAES**

CNPI EM-3281

ANALISTA DE INVESTIMENTOS

luis.novaes@terrainvestimentos.com.br**DISCLAIMER**

Este relatório foi elaborado pela Terra Investimentos D.T.V.M LTDA., para uso exclusivo e intransferível do seu destinatário, não podendo ser reproduzido ou distribuído a qualquer pessoa sem expressa autorização da Terra Investimentos. Sua distribuição tem caráter informativo e não representa, em nenhuma hipótese, oferta de compra e venda ou solicitação de compra e venda de qualquer ativo, mas tão somente, a (s) opinião (ões) do (s) analista (s) emissor (es) do referido relatório. As informações contidas foram elaboradas a partir de fontes públicas e consideramos fidedignas, mas não representam por parte da Terra Investimentos garantia de exatidão das informações prestadas ou julgamento sobre a qualidade das mesmas e não devem ser consideradas como tais. Além disso, as informações, opiniões, estimativas e projeções contidas referem-se à data presente e estão sujeitas a alterações sem aviso prévio. Este relatório não leva em consideração os objetivos de investimento e a situação financeira de cada investidor, sendo o destinatário responsável por suas próprias conclusões e estratégias de investimentos. Investimentos em ações e outros valores mobiliários apresentam riscos elevados e a rentabilidade obtida no passado não representa garantia de resultados futuros, e a rentabilidade divulgada não é líquida de impostos. O investimento em Ações, Fundos Imobiliários e BDRs não são garantidos pelo Fundo Garantidor de Crédito (FGC). Nos termos do Artigo 21 da Resolução CVM nº20, de 25 de fevereiro de 2021, o (s) analista (s) de investimento (s) responsável (is) pela elaboração deste relatório declara (m) que as análises e recomendações aqui contidas refletem única e exclusivamente suas opiniões pessoais e foram realizadas de forma independente e autônoma, inclusive em relação à Terra Investimentos.

DECLARAÇÕES DO(S) ANALISTA(S)

Sem prejuízo do disclaimer acima e em conformidade com as disposições do Artigo 21 da Resolução CVM nº 20, de 25 de fevereiro de 2021, o(s) analista(s) de investimentos responsável(is) pela elaboração deste relatório declara(m) ainda que: (I) É (são) certificado (s) e credenciado (s) pela APIMEC; (II) As análises e recomendações refletem única e exclusivamente suas opiniões pessoais, às quais foram realizadas de forma independente e autônoma, inclusive em relação à Terra Investimentos; (III) Assim como seu(s) cônjuge(s) ou companheiro(s), pode(m) ser titular(es), diretamente ou indiretamente, de ações e/ou outros valores mobiliários de emissão da companhia objeto da análise deste Relatório, mantendo, no entanto, sua imparcialidade na elaboração de documentos; (IV) Assim como seu(s) cônjuge(s) ou companheiro(s), pode(m) estar direta ou indiretamente, envolvido(s) na aquisição, alienação ou intermediação dos valores mobiliários objeto deste Relatório, mantendo, no entanto, sua imparcialidade na elaboração de documentos; (V) Sua(s) remuneração(ões) é(ão) fixa(s) e não está(ão), diretamente ou indiretamente, relacionada(s) à recomendação específica ou atrelada à precificação de quaisquer dos valores mobiliários de emissão da companhia objeto de análise neste Relatório.