

Fluxo Capital Estrangeiro

06 de fevereiro de 2023

Esse relatório tem como objetivo acompanhar o fluxo de capital estrangeiro na bolsa brasileira, trazendo gráficos com saldos acumulados e separados por diário, mensal e anual.

Apresenta também uma visão anual do fluxo estrangeiro destinado às ofertas primeiras e secundárias, chamados de IPO e Follow-on, onde trazemos o volume desse fluxo e números de ofertas.

Analistas emissores do relatório

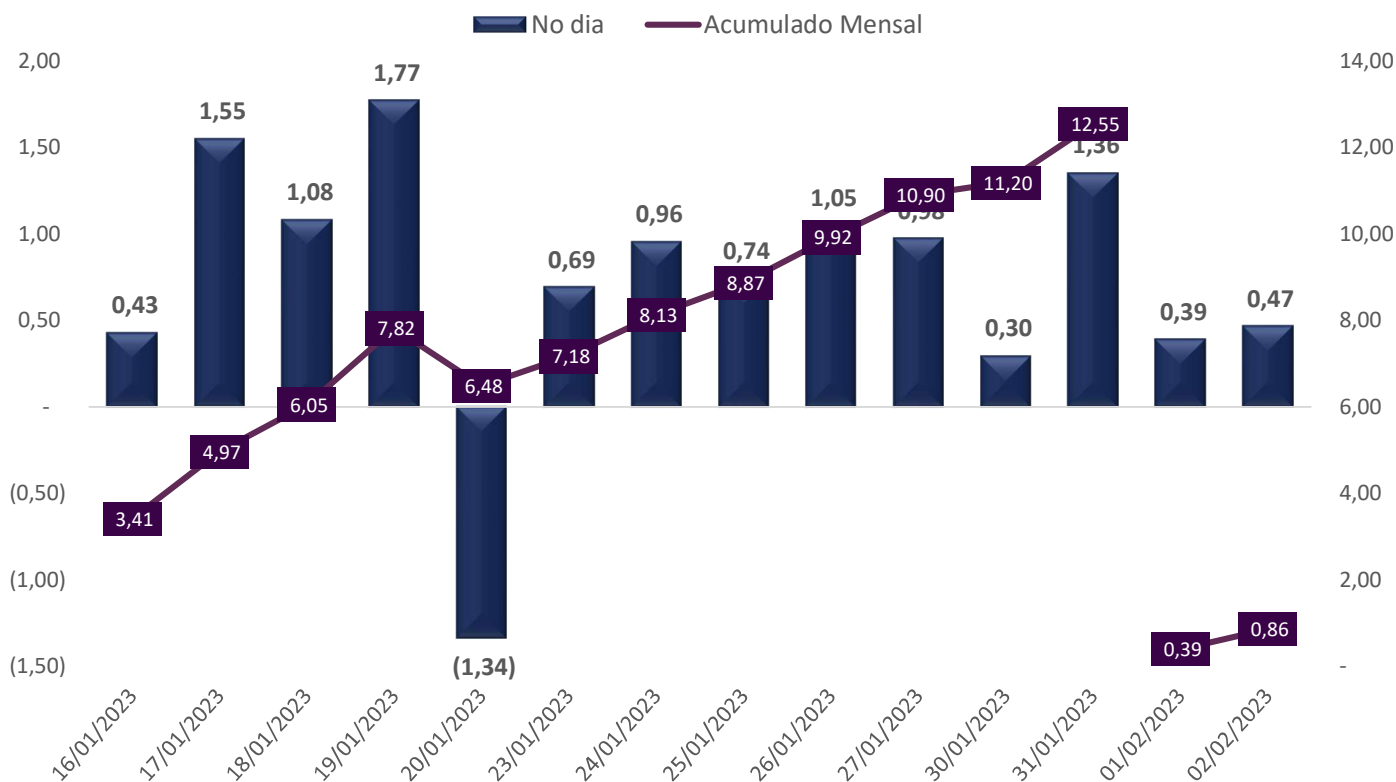
Rodrigo Barreto Soares, CNPI-T
rodrigo.soares@necton.com.br

José Renato R. Navikas, CNPI-P
jose.navikas@necton.com.br

Guilherme A. Ferreira, CNPI-T
guilherme.ferreira@necton.com.br

Obs. Os dados apresentados estão atualizados após nota de ajuste da B3 em 20/05.

Fluxo de Capital Estrangeiro Diário (R\$ Bi)



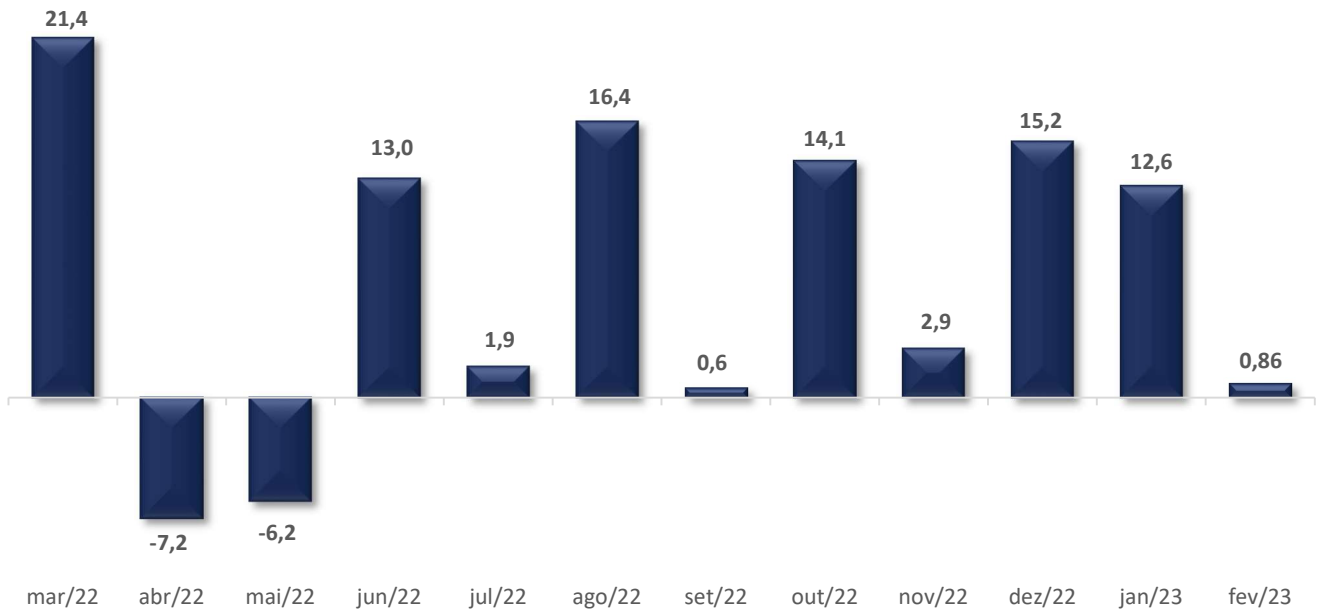
Fonte: Necton, Bloomberg e B3

Atendimento:
 0800 770 9936
atendimento@necton.com.br

Ouvidoria:
 0800 776 1443
www.necton.com.br/ouvidoria

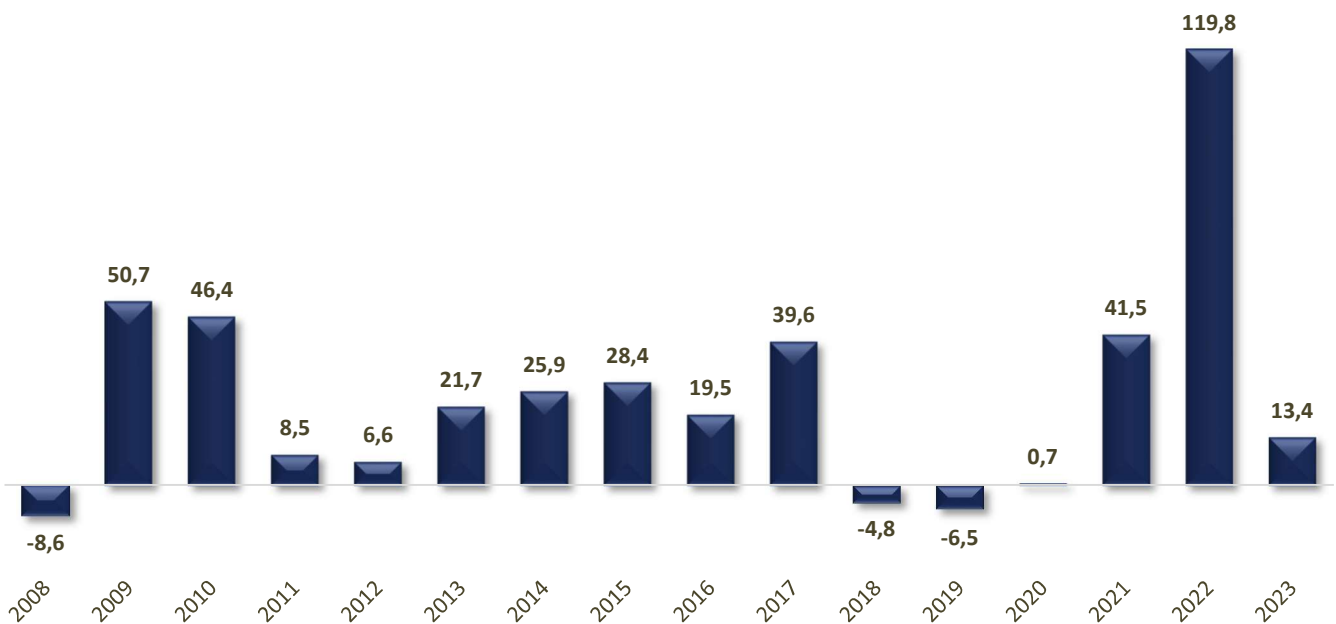


Fluxo de Capital Estrangeiro Mensal (R\$ Bi)



Fonte: Necton, Bloomberg e B3

Fluxo de Capital Estrangeiro Anual (R\$ Bi)



Fonte: Necton, Bloomberg e B3

Atendimento:
0800 770 9936
atendimento@necton.com.br

Ouvidoria:
0800 776 1443
www.necton.com.br/ouvidoria



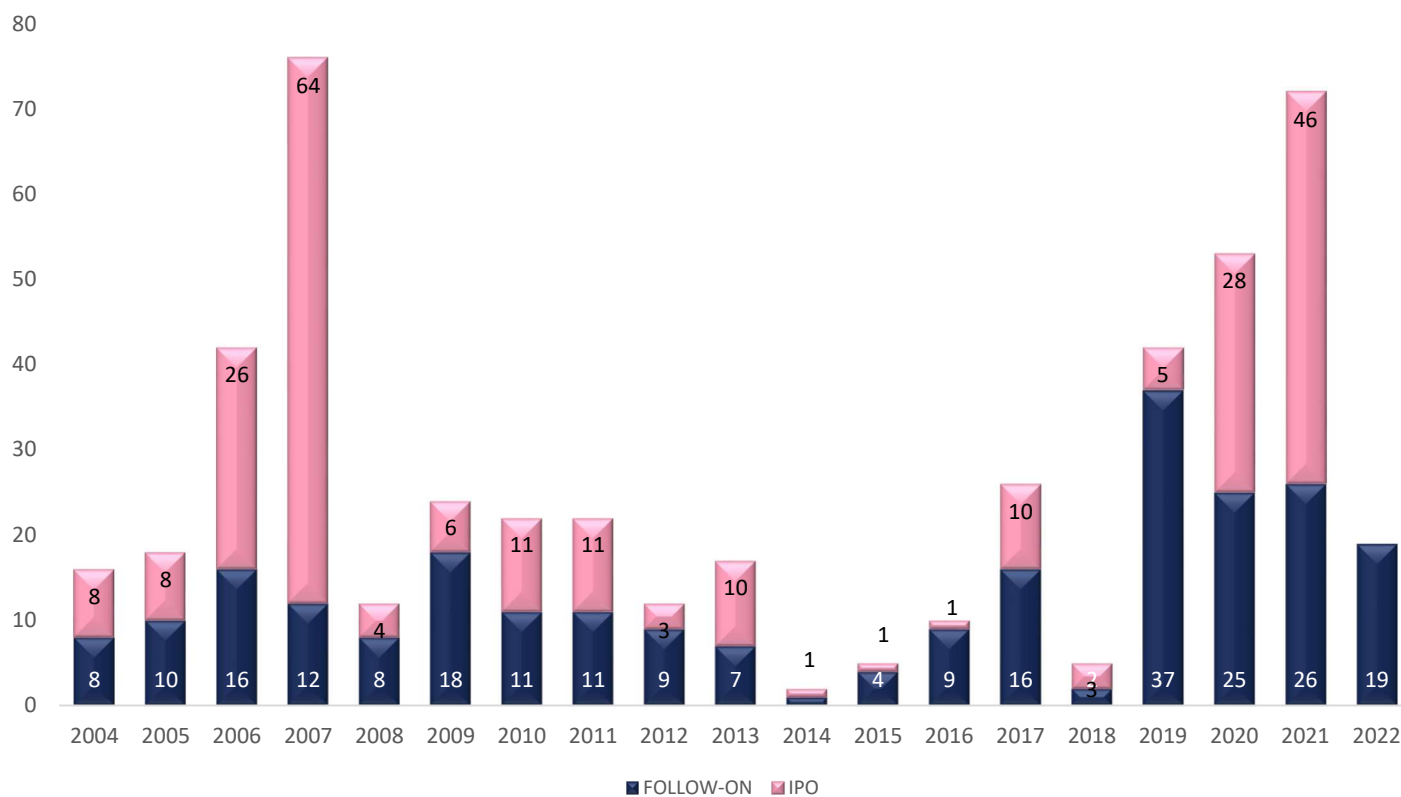
necton

Saldo do “Investidor Estrangeiro” desde 2016

Ano	IPO + Follow On	Secundário	Fluxo Total
2023	0,00	13408,99	13408,99
2022	16843,06	102951,28	119794,34
2021	48690,43	-7152,42	41538,02
2020	40364,61	-39663,46	701,15
2019	38018,98	-44517,41	-6498,43
2018	6689,57	-11521,08	-4831,51
2017	25200,83	14354,01	39554,84
2016	5216,09	14325,44	19541,52

Fonte: Necton, Bloomberg e B3

Quantidade de IPO's e Follow-on's



Fonte: Necton e B3

Atendimento:
0800 770 9936
atendimento@necton.com.br

Ouvidoria:
0800 776 1443
www.necton.com.br/ouvidoria



necton

Últimas Ofertas com Participação do Investidor Estrangeiro na B3

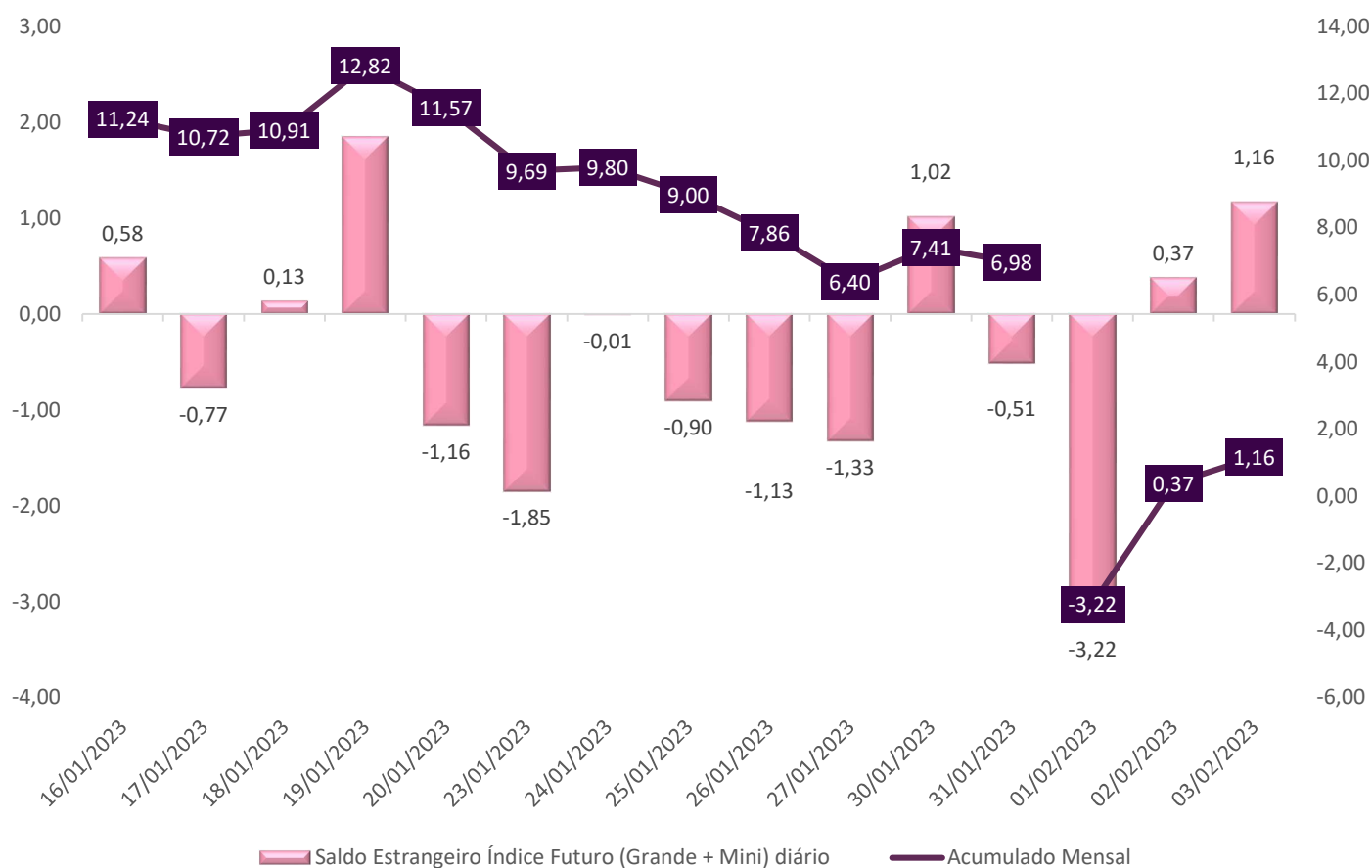
Follow-on	Fluxo Total	Data de Fixação de preço
FRAS-LE	R\$ 44.058.000,00	07/04/2022
CBA	R\$ 371.403.260,00	06/04/2022
ENEVA	R\$ 215.825.848,00	23/06/2022
ELETOBRAS	R\$ 10.952.250.414,00	09/06/2022
PETRORECSA	R\$ 7.896,00	14/06/2022
CVC BRASIL	R\$ 207.649.134,00	23/06/2022
IRBBRASIL RE	R\$ 178.747.245,00	01/09/2022
VAMOS	R\$ 376.351.145,00	21/09/2022
COSAN	R\$ 640.387.824,00	16/11/2005
G2D INVEST2	R\$ 578.990.932,00	07/12/2005

IPO	Fluxo Total	Data de Fixação de preço
UNIFIQUE	R\$ 230.860.689,59	27/07/2021
ARMAC	R\$ 432.990.221,22	28/07/2021
TC	R\$ 12.811.160,77	28/07/2021
BRISANET	R\$ 98.893.061,27	29/07/2021
CLEARSALE	R\$ 513.147.200,00	30/07/2021
VIVEO	R\$ 1.147.705.899,36	09/08/2021
RAIZEN	R\$ 3.348.864.664,60	05/08/2021
ONCOCLINICAS	R\$ 949.432.260,02	10/08/2021
KORA SAUDE	R\$ 209.677.543,20	13/08/2021
VITTIA	R\$ 44.451.766,00	02/09/2021

Fonte: Necton e B3

Fluxo Diário de Capital Estrangeiro índice Futuro (R\$ Bi)

= contratos em aberto (grande + mini)



Fonte: Necton e B3

Atendimento:
0800 770 9936
atendimento@necton.com.br

Ouvidoria:
0800 776 1443
www.necton.com.br/ouvidoria



necton

Fluxo Mensal de Capital Estrangeiro índice Futuro (R\$ Bi)

= contratos em aberto (grande + mini)



Fonte: Necton e B3

Quantidade de Contratos em aberto e Volume Financeiro (R\$ Mi)

Mês	Net contratos	Ajuste	Volume Financeiro Total (R\$ Mi)	Fluxo Mensal (R\$ Mi)
jan-21	(89.891)	121.265	-R\$ 10.900,70	-R\$ 1.054,89
fev-21	(67.885)	115.896	-R\$ 7.867,65	R\$ 2.550,39
mar-21	69.007	122.644	R\$ 8.463,35	R\$ 16.789,12
abr-21	23.733	125.287	R\$ 2.973,41	-R\$ 5.672,29
mai-21	26.591	132.572	R\$ 3.525,25	R\$ 378,94
jun-21	29.035	133.171	R\$ 3.866,61	R\$ 325,44
jul-21	24.650	127.592	R\$ 3.145,09	-R\$ 559,54
ago-21	122.610	125.383	R\$ 15.373,18	R\$ 12.282,53
set-21	227.866	116.704	R\$ 26.592,84	R\$ 12.283,80
out-21	274.365	109.171	R\$ 29.952,74	R\$ 5.076,39
nov-21	170.674	106.986	R\$ 18.259,73	-R\$ 11.093,42
dez-21	144.423	108.795	R\$ 15.712,50	-R\$ 2.856,00
jan-22	161.952	115.854	R\$ 18.762,78	R\$ 2.030,74
fev-22	217.831	116.183	R\$ 25.308,30	R\$ 6.492,21
mar-22	171.249	122.363	R\$ 20.954,44	-R\$ 5.699,87
abr-22	137.058	108.821	R\$ 14.914,79	-R\$ 3.720,68
mai-22	184.529	111.553	R\$ 20.584,79	R\$ 5.295,55
jun-22	212.997	99.809	R\$ 21.258,98	R\$ 2.841,30
jul-22	209.195	103.789	R\$ 21.712,12	-R\$ 394,59
ago-22	179.617	111.179	R\$ 19.969,64	-R\$ 3.288,43
set-22	151.443	110.502	R\$ 16.734,80	-R\$ 3.113,24
out-22	125.350	117.683	R\$ 14.751,61	-R\$ 3.070,70
nov-22	173.886	112.753	R\$ 19.606,15	R\$ 5.472,51
dez-22	141.639	111.103	R\$ 15.736,50	-R\$ 3.582,74
jan-23	202.805	114.150	R\$ 23.150,17	R\$ 6.982,10
fev-23	188.202	108.857	R\$ 20.487,13	R\$ 1.157,61

Dia	Net Contratos	Ajuste	Volume Financeiro Total (R\$ Mi)
16/01/2023	243.813	110.046	R\$ 26.830,62
17/01/2023	236.954	112.438	R\$ 26.642,63
18/01/2023	238.106	113.136	R\$ 26.938,34
19/01/2023	254.377	113.755	R\$ 28.936,66
20/01/2023	244.130	112.881	R\$ 27.557,62
23/01/2023	227.723	112.555	R\$ 25.631,38
24/01/2023	227.658	113.899	R\$ 25.929,97
25/01/2023	219.818	115.089	R\$ 25.298,68
26/01/2023	210.021	114.879	R\$ 24.126,98
27/01/2023	198.290	112.971	R\$ 22.400,97
30/01/2023	207.299	112.837	R\$ 23.391,02
31/01/2023	202.805	114.150	R\$ 23.150,17
01/02/2023	174.179	112.503	R\$ 19.595,64
02/02/2023	177.568	110.431	R\$ 19.609,01
03/02/2023	188.202	108.857	R\$ 20.487,13

Fonte: Necton e B3

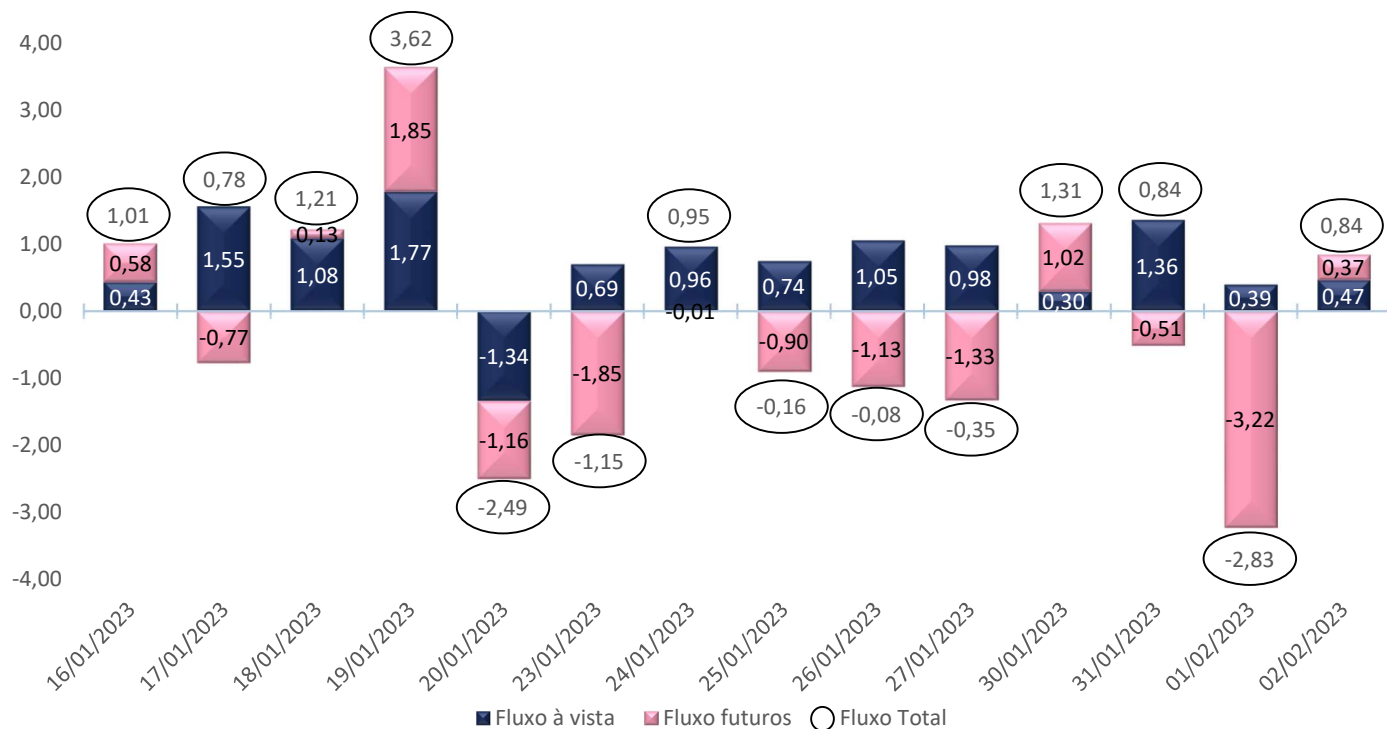
Atendimento:
0800 770 9936
atendimento@necton.com.br

Ouvidoria:
0800 776 1443
www.necton.com.br/ouvidoria



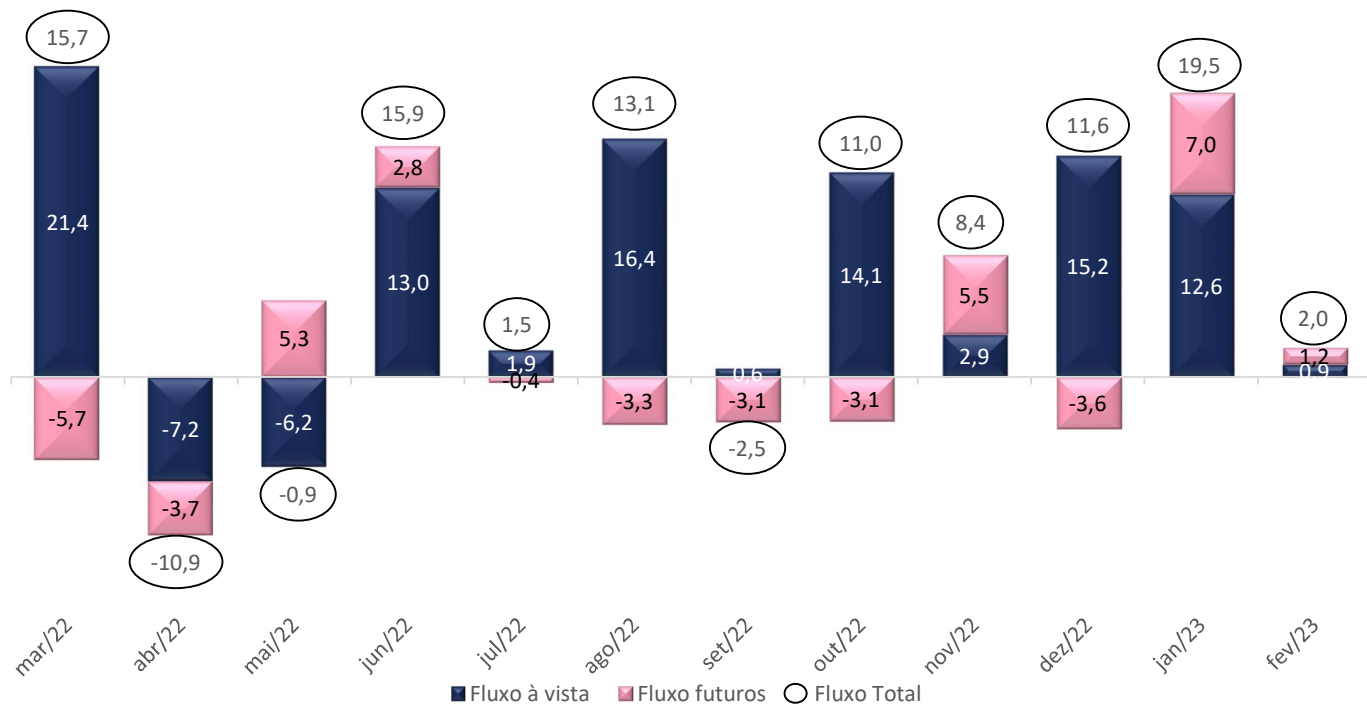
necton

Fluxo Diário de Capital Estrangeiro À vista + Futuros (R\$ Bi)



Fonte: Necton, Bloomberg e B3

Fluxo Mensal de Capital Estrangeiro À vista + Futuros (R\$ Bi)



Fonte: Necton, Bloomberg e B3

Metodologia Aplicada

- **Fluxo Diário de capital estrangeiro no índice futuro**
("Grande" mais "mini") = Net contratos do dia * ajuste do dia
- **Fluxo Mensal de capital estrangeiro Índice Futuro (R\$ Bi)**
Soma dos contratos (grande + mini) = Soma dos contratos do mês até o dia * ajuste do dia
- **Fluxo Diário de capital estrangeiro (R\$ Bi) Secundário + Futuros**
Net do DIA em volume financeiro = (mercado à vista + mercado futuro)
- **Fluxo Mensal de capital estrangeiro (R\$ Bi) Secundário + Futuros**
Saldo mensal acumulado em volume financeiro = (mercado à vista + mercado futuro)
- **Volume financeiro futuros = Net contratos * ajuste**
- **Fluxo Total = mercado à vista + mercado futuro**

DISCLAIMER

Este relatório foi elaborado pela Necton Investimentos S.A. CVMC ("Necton"), para uso exclusivo e intransferível do seu destinatário, não podendo ser reproduzido ou distribuído a qualquer pessoa sem expressa autorização da Necton. Sua distribuição tem caráter informativo e não representa, em nenhuma hipótese, oferta de compra e venda ou solicitação de compra e venda de qualquer ativo, mas tão somente, a(s) opinião(ões) do (s) analista (s) emissor (es) do referido relatório. As informações contidas foram elaboradas a partir de fontes públicas e consideramos fidedignas, mas não representam por parte da Necton garantia de exatidão das informações prestadas ou julgamento sobre a qualidade das mesmas e não devem ser consideradas como tais. Além disso, as informações, opiniões, estimativas e projeções contidas referem-se à data presente e estão sujeitas a alterações sem aviso prévio. Este relatório não leva em consideração os objetivos de investimento e a situação financeira de cada investidor, sendo o destinatário responsável por suas próprias conclusões e estratégias de investimentos. Investimentos em ações e outros valores mobiliários apresentam riscos elevados e a rentabilidade obtida no passado não representa garantia de resultados futuros. Nos termos do artigo 21 da Resolução CVM nº 20, de 25 de fevereiro de 2021, o (s) analista (s) de investimento (s) responsável(is) pela elaboração deste relatório declara (m) que as análises e recomendações aqui contidas refletem única e exclusivamente suas opiniões pessoais e foram realizadas de forma independente e autônoma, inclusive em relação à Necton.