

Fechamento de quarta-feira (22/fev/23)

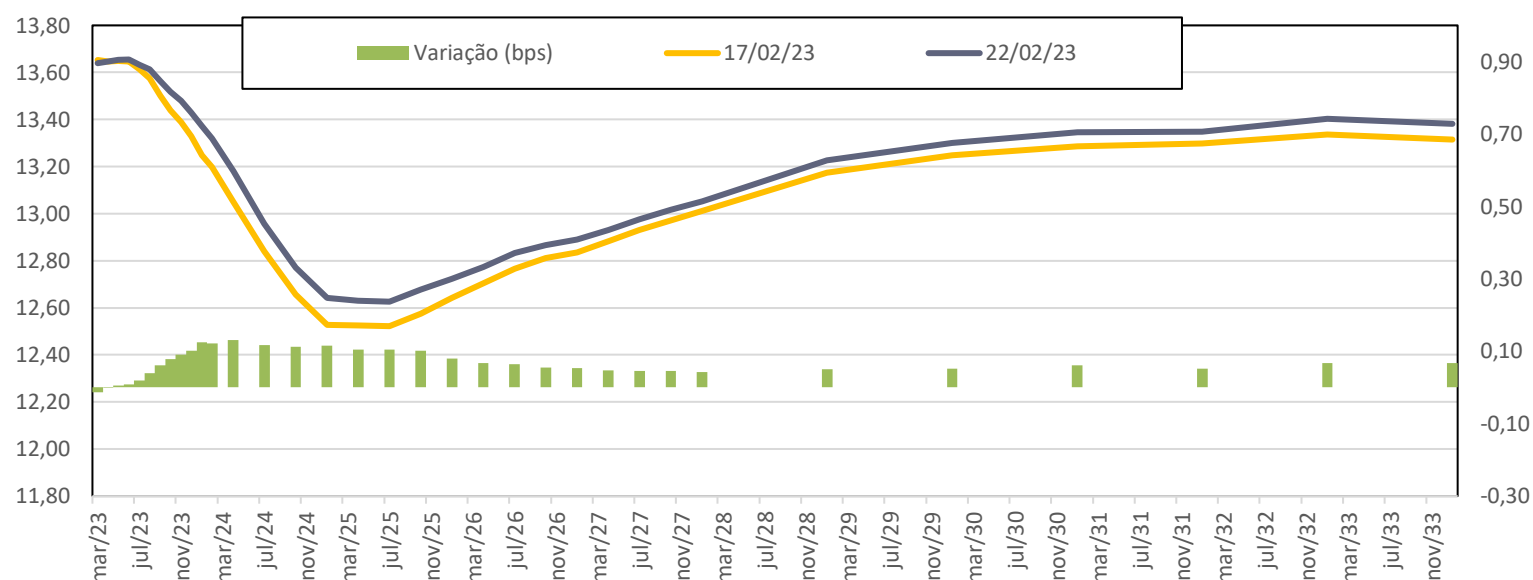
Contratos em aberto (B3)

Economista-chefe | Étore Sanchez
Economista | Guilherme Sousa
Analista | André Coelho



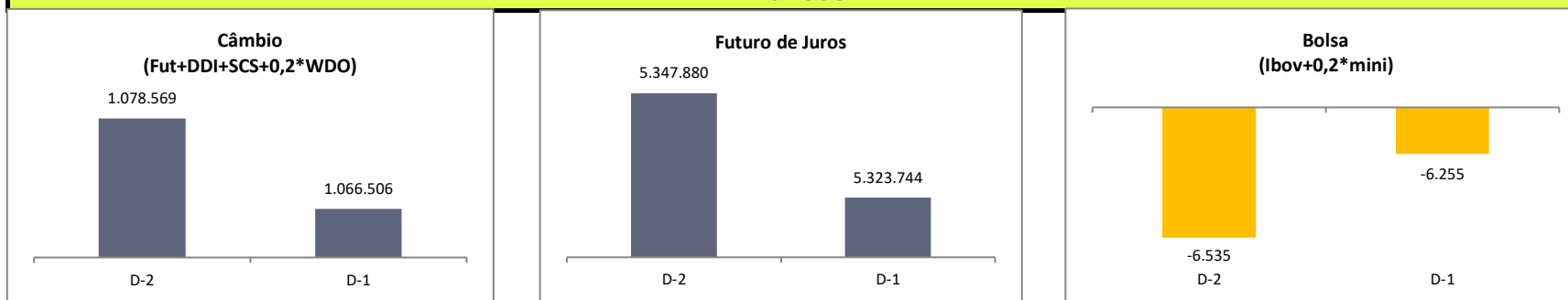
(positivo = líquido comprado | negativo = líquido vendido)

Gráfico: Juros DI (%)

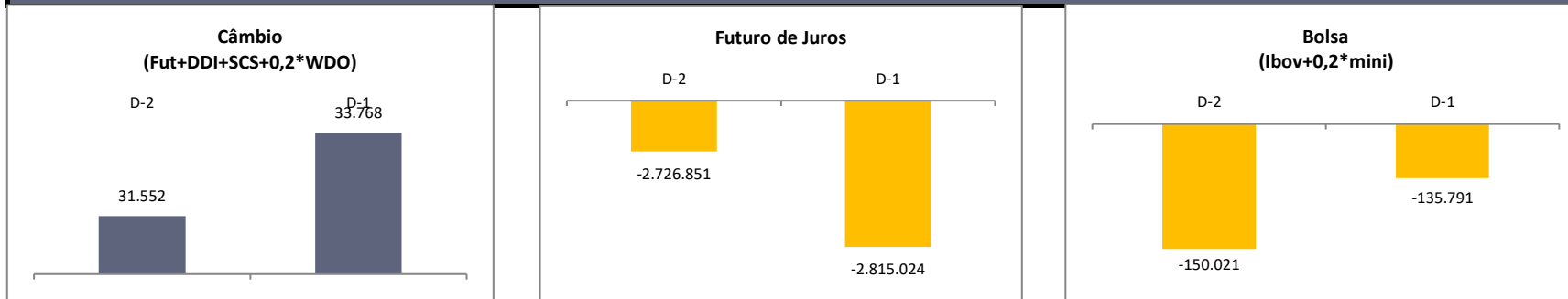


Mapa dos contratos em aberto na B3 (em contratos)


Bancos




Invest. Instit. Nac.



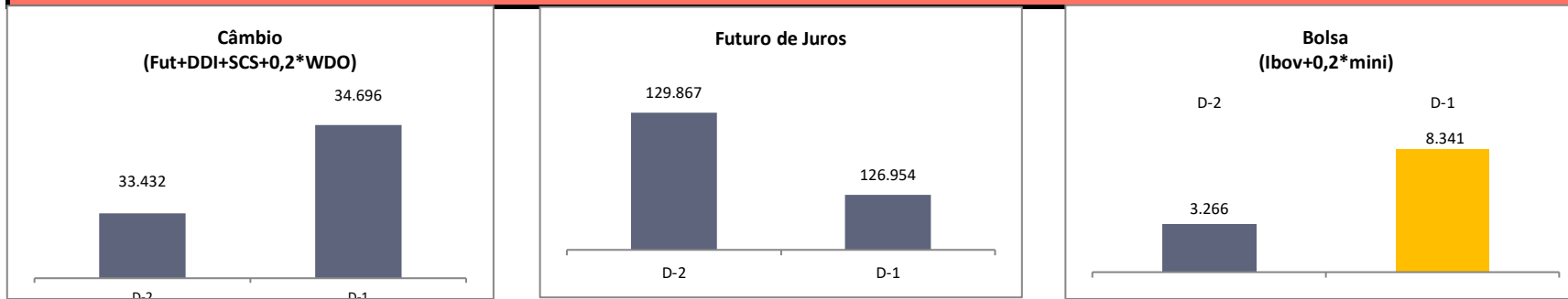
Não Residentes



BCB



Outros



Fechamento de
quarta-feira
(22/fev/23)

Contratos em aberto (B3)

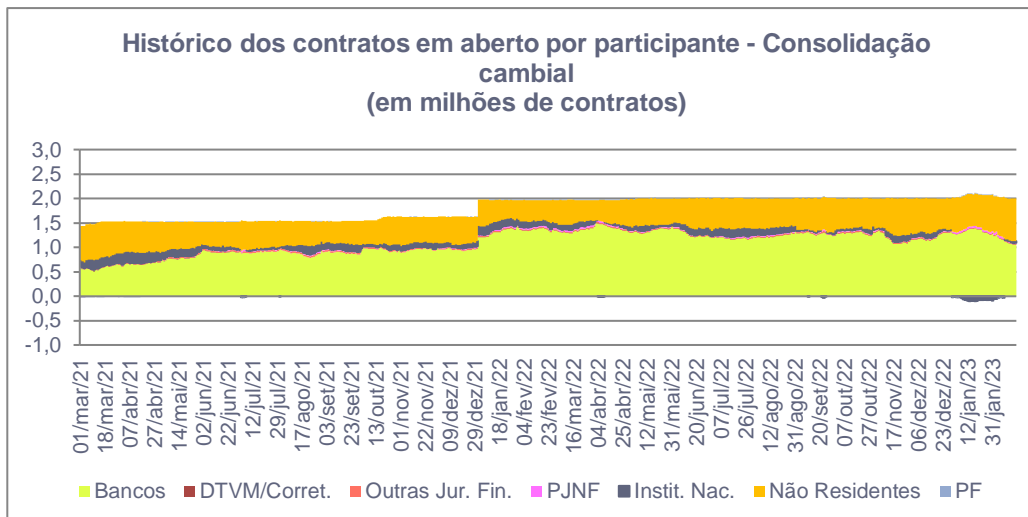
Economista-chefe | Étore Sanchez
Economista | Guilherme Sousa
Analista | André Coelho



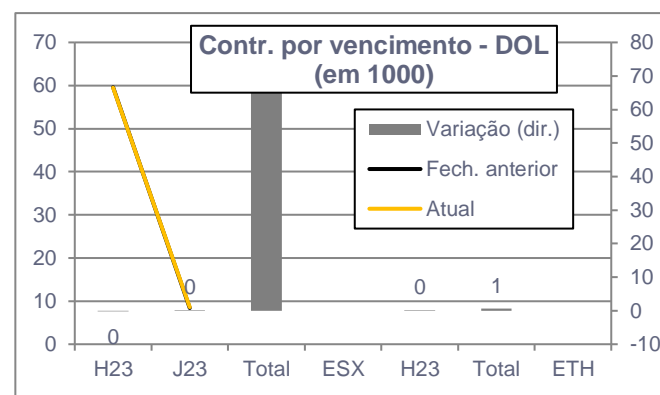
(positivo = líquido comprado | negativo = líquido vendido) - ótica da taxa

Câmbio

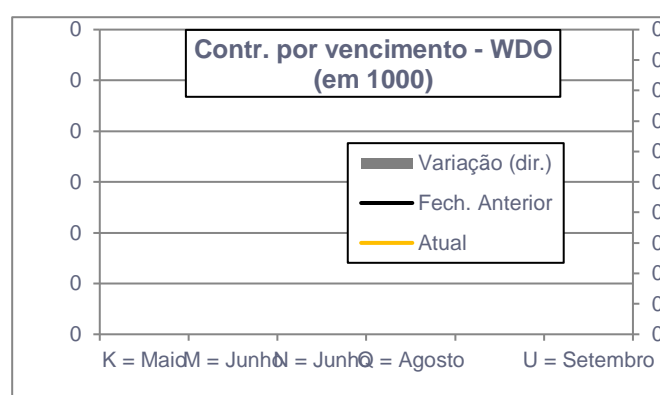
Consolidação = Futuro + DDI + Swap + 0,2*WDO (em contratos)				Equivalente em US\$ milhões		
Instituição	Anterior	Atual	Variação	Anterior	Atual	Variação
Bancos	1.078.569	1.066.506	-12.063	53.928	53.325	-603
DTVM'S e Corretoras de Valores	74	71	-3	4	4	0
Outras Jurídicas Financeiras	6.645	6.571	-74	332	329	-4
Pessoa Jurídica Não Financeira	25.767	26.582	815	1.288	1.329	41
Invest. Institucional Nacional	31.552	33.768	2.215	1.578	1.688	111
Investidores Não Residentes	863.177	871.761	8.584	43.159	43.588	429
Pessoa Física	946	1.473	526	47	74	26
Banco Central	-2.006.730	-2.006.730	0	-100.337	-100.337	0



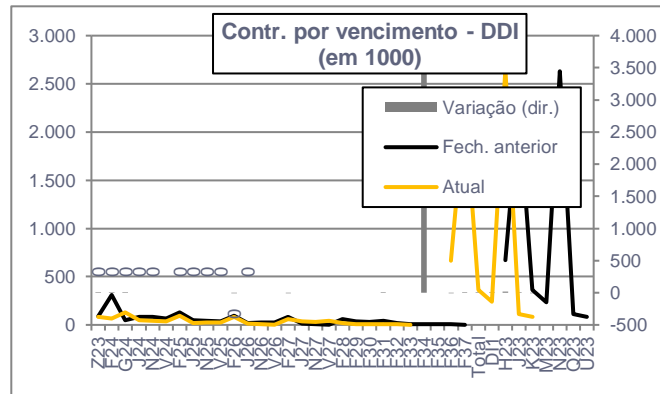
Futuro de dólar (em contratos)			
Instituição	Anterior	Atual	Variação
Bancos	56.030	48.270	-7.760
DTVM'S e Corretoras de Valores	100	100	0
Outras Jurídicas Financeiras	-2.350	-2.450	-100
Pessoa Jurídica Não Financeira	30.058	30.883	825
Invest. Institucional Nacional	-172.243	-172.078	165
Investidores Não Residentes	88.150	94.960	6.810
Pessoa Física	255	315	60
Banco Central	0	0	0



Dólar Mini - WDO (em contratos)			
Instituição	Anterior	Atual	Variação
Bancos	-379.855	-392.105	-12.250
DTVM'S e Corretoras de Valores	-85	-102	-17
Outras Jurídicas Financeiras	-34.211	-34.081	130
Pessoa Jurídica Não Financeira	-29.570	-29.622	-52
Invest. Institucional Nacional	251.947	262.203	10.256
Investidores Não Residentes	188.318	187.919	-399
Pessoa Física	3.456	5.788	2.332
Banco Central	0	0	0



DDI - Cupom cambial (em contratos)			
Instituição	Anterior	Atual	Variação
Bancos	559.516	557.663	-1.853
DTVM'S e Corretoras de Valores	-9	-9	0
Outras Jurídicas Financeiras	15.837	15.837	0
Pessoa Jurídica Não Financeira	1.623	1.623	0
Invest. Institucional Nacional	-1.170.553	-1.170.554	-1
Investidores Não Residentes	593.586	595.440	1.854
Pessoa Física	0	0	0
Banco Central	0	0	0



SCS - Swap cambial com ajuste (em contratos)			
Instituição	Anterior	Atual	Variação
Bancos	538.994	538.994	0
DTVM'S e Corretoras de Valores	0	0	0
Outras Jurídicas Financeiras	0	0	0
Pessoa Jurídica Não Financeira	0	0	0
Invest. Institucional Nacional	1.323.959	1.323.959	0
Investidores Não Residentes	143.777	143.777	0
Pessoa Física	0	0	0
Banco Central	-2.006.730	-2.006.730	0

Fechamento de
quarta-feira
(22/fev/23)

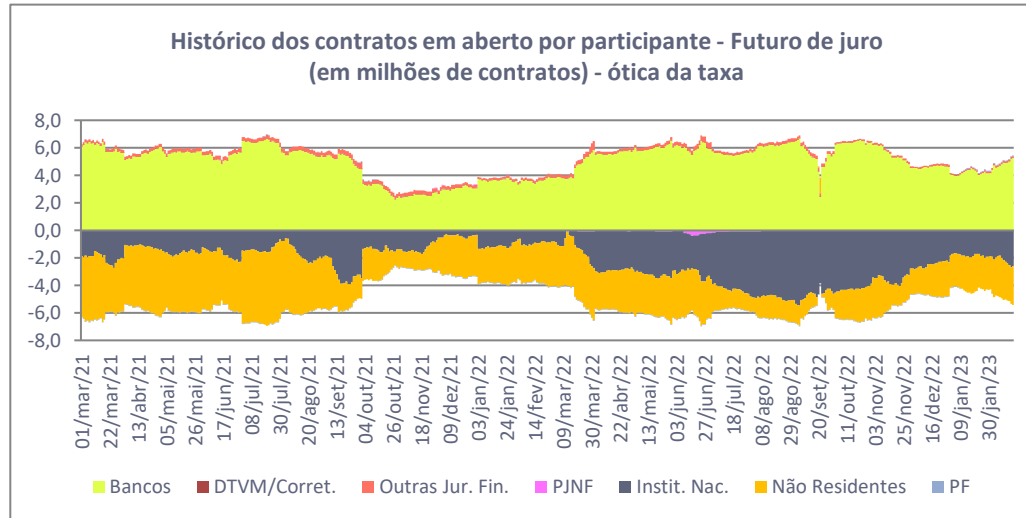
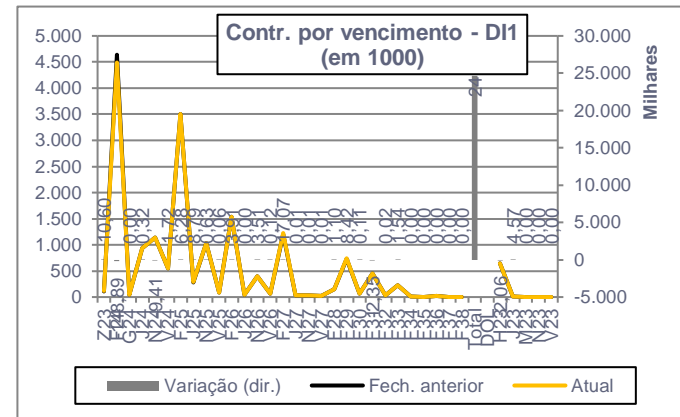
Contratos em aberto (B3)

Economista-chefe | Étore Sanchez
Economista | Guilherme Sousa
Analista | André Coelho

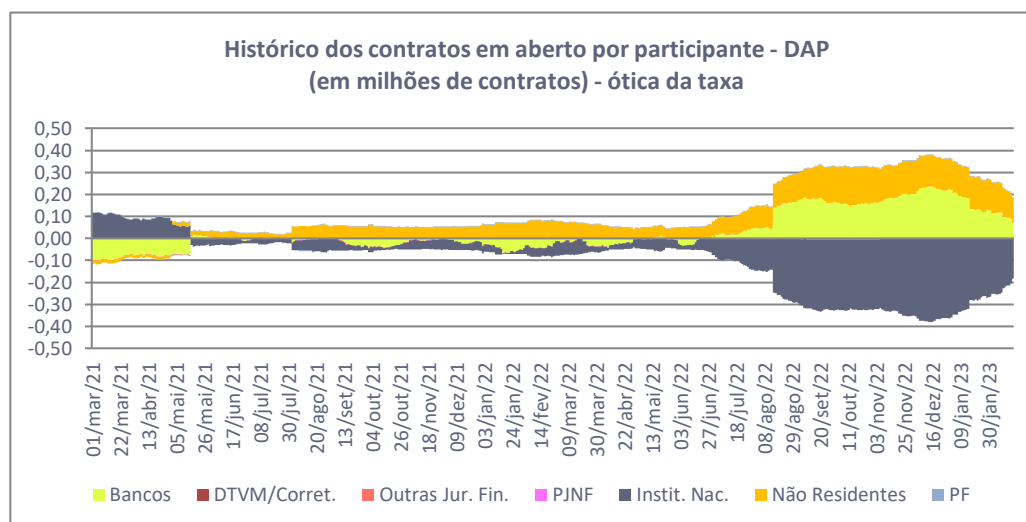
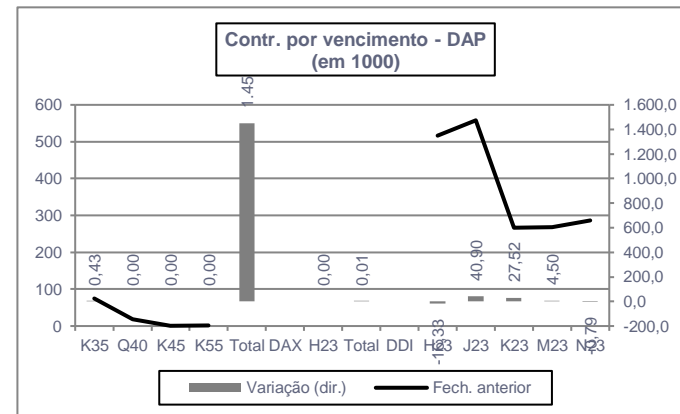


(positivo = líquido comprado | negativo = líquido vendido) - ótica da taxa

Mercado futuro de taxa de juro (em contratos)			
Instituição	Anterior	Atual	Variação
Bancos	5.347.880	5.323.744	-24.136
DTVM'S e Corretoras de Valores	3.494	4.853	1.359
Outras Jurídicas Financeiras	119.056	116.029	-3.027
Pessoa Jurídica Não Financeira	3.537	2.700	-837
Invest. Institucional Nacional	-2.726.851	-2.815.024	-88.173
Investidores Não Residentes	-2.750.896	-2.635.674	115.222
Pessoa Física	3780	3372	-408



Mercado futuro de cupom de DI x IPCA (em contratos)			
Instituição	Anterior	Atual	Variação
Bancos	68.447	69.385	938
DTVM'S e Corretoras de Valores	-13	-603	-590
Outras Jurídicas Financeiras	-2.250	-2.250	0
Pessoa Jurídica Não Financeira	-46	-46	0
Invest. Institucional Nacional	-182.614	-182.452	162
Investidores Não Residentes	116.363	115.853	-510
Pessoa Física	113	113	0



Fechamento de
quarta-feira
(22/fev/23)

Contratos em aberto (B3)

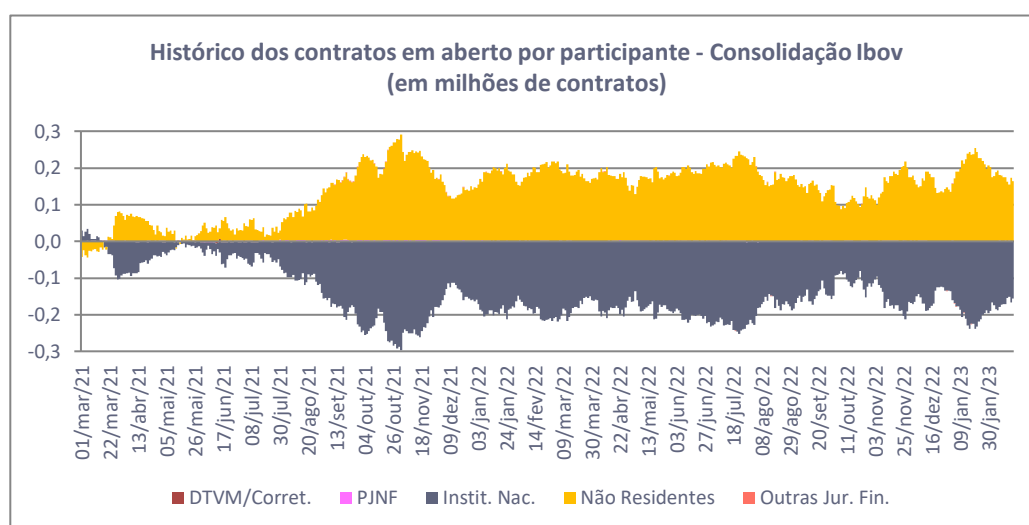
Economista-chefe | Étore Sanchez
Economista | Guilherme Sousa
Analista | André Coelho



(positivo = líquido comprado | negativo = líquido vendido)

Ibovespa

Consolidação Ibovespa = Fut Ibov + Mini Ibov*0,2 (em contratos)			
Instituição	Anterior	Atual	Varição
Bancos	-6.535	-6.255	280
DTVM'S e Corretoras de Valores	-44	-31	13
Outras Jurídicas Financeiras	0	0	0
Pessoa Jurídica Não Financeira	488	970	483
Invest. Institucional Nacional	-150.021	-135.791	14.230
Investidores Não Residentes	153.290	133.705	-19.585
Pessoa Física	2822	7400,8	4578,8



Futuro de Ibovespa (em contratos)			
Instituição	Anterior	Atual	Varição
Bancos	-6.990	-6.850	140
DTVM'S e Corretoras de Valores	1.035	1.045	10
Outras Jurídicas Financeiras	0	0	0
Pessoa Jurídica Não Financeira	122	359	237
Invest. Institucional Nacional	-88.089	-82.521	5.568
Investidores Não Residentes	94.412	87.677	-6.735
Pessoa Física	-490	290	780

Mini Ibovespa (em contratos - sem adequação ao contrato grande)			
Instituição	Anterior	Atual	Varição
Bancos	2.276	2.976	700
DTVM'S e Corretoras de Valores	-5.395	-5.378	17
Outras Jurídicas Financeiras	0	0	0
Pessoa Jurídica Não Financeira	1.828	3.057	1.229
Invest. Institucional Nacional	-309.658	-266.348	43.310
Investidores Não Residentes	294.389	230.139	-64.250
Pessoa Física	16560	35554	18994