

Contratos em aberto (B3)

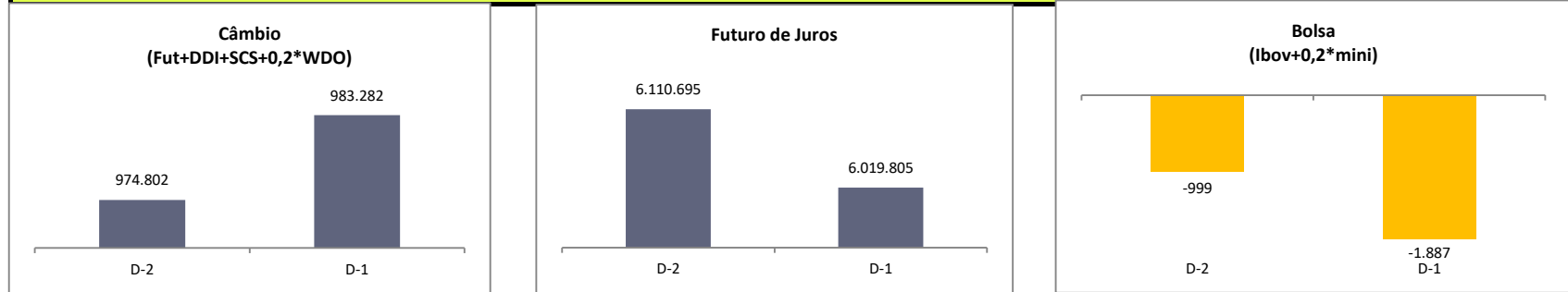
Fechamento de sexta-feira (16/fev/24)

Economista-chefe | Étore Sanchez
Economista | Guilherme Sousa

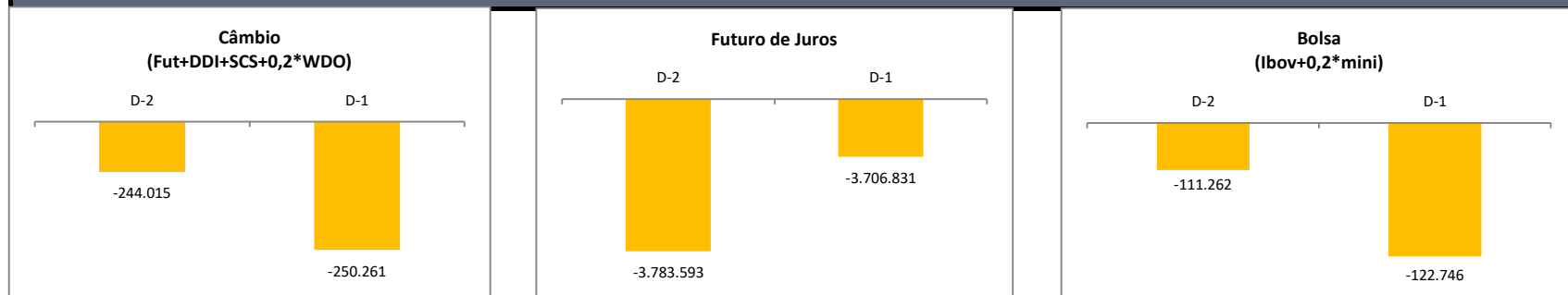


Mapa dos contratos em aberto na B3 (em contratos)


Bancos



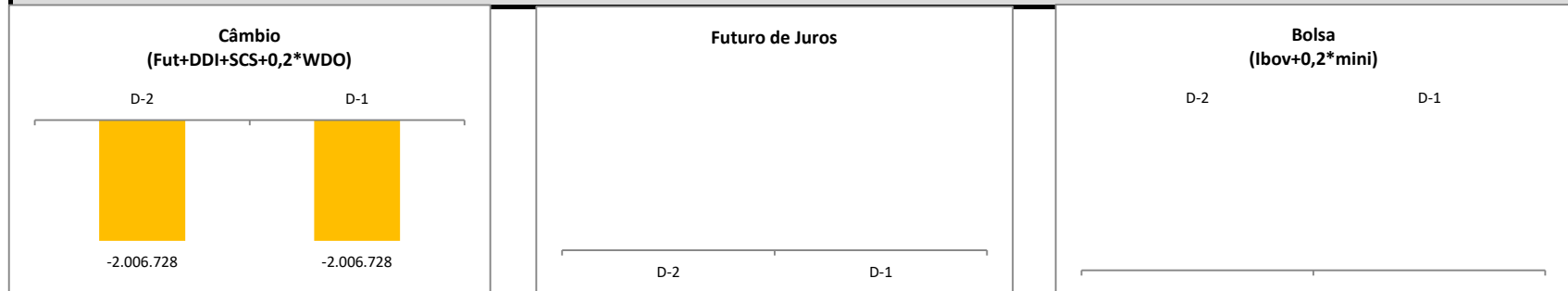
Invest. Instit. Nac.



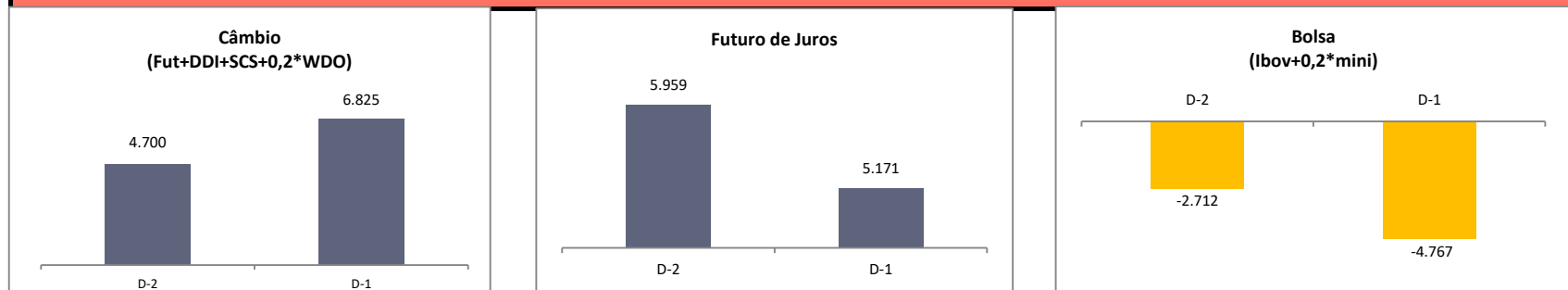
Não Residentes



BCB



Outros



Contratos em aberto (B3)

Fechamento de sexta-feira (16/fev/24)

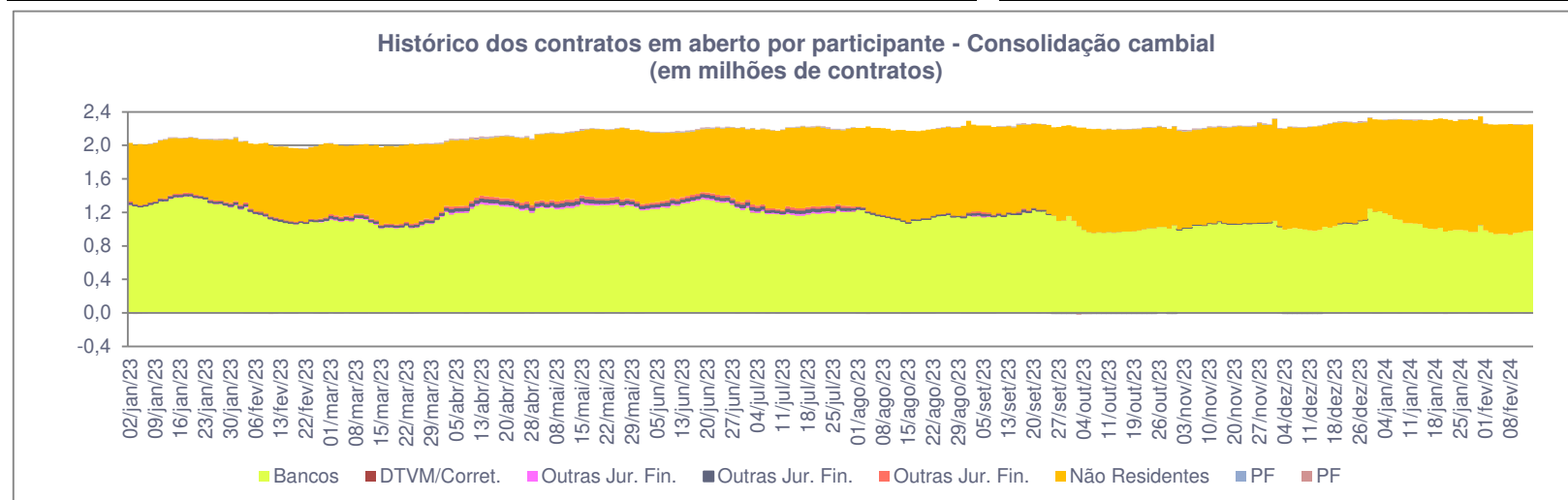
Economista-chefe | Étore Sanchez
Economista | Guilherme Sousa



(positivo = líquido comprado | negativo = líquido vendido) - ótica da taxa

Câmbio

Consolidação = Futuro + DDI + Swap + 0,2*WDO (em contratos)				Equivalente em US\$ milhões		
Instituição	Anterior	Atual	Varição	Anterior	Atual	Varição
Bancos	974.802	983.282	8.480	48.740	49.164	424
DTVM'S e Corretoras de Valores	-37	-38	-1	-2	-2	0
Outras Jurídicas Financeiras	0	0	0	0	0	0
Pessoa Jurídica Não Financeira	5.837	7.394	1.557	292	370	78
Invest. Institucional Nacional	-244.015	-250.261	-6.246	-12.201	-12.513	-312
Investidores Não Residentes	1.271.241	1.266.881	-4.359	63.562	63.344	-218
Pessoa Física	-1.100	-531	569	-55	-27	28
Banco Central	-2.006.728	-2.006.728	0	-100.336	-100.336	0



Futuro de dólar (em contratos)			
Instituição	Anterior	Atual	Varição
Bancos	84.660	127.820	43.160
DTVM'S e Corretoras de Valores	50	50	0
Outras Jurídicas Financeiras	0	0	0
Pessoa Jurídica Não Financeira	17.919	19.149	1.230
Invest. Institucional Nacional	-164.082	-177.527	-13.445
Investidores Não Residentes	61.643	30.518	-31.125
Pessoa Física	-190	-10	180
Banco Central	0	0	0

Dólar Mini - WDO (em contratos)			
Instituição	Anterior	Atual	Varição
Bancos	2.870	16.637	13.767
DTVM'S e Corretoras de Valores	-436	-441	-5
Outras Jurídicas Financeiras	0	0	0
Pessoa Jurídica Não Financeira	-29.265	-30.224	-959
Invest. Institucional Nacional	-102.350	-113.831	-11.481
Investidores Não Residentes	133.979	130.712	-3.267
Pessoa Física	-4.798	-2.853	1.945
Banco Central	0	0	0

DDI - Cupom cambial (em contratos)			
Instituição	Anterior	Atual	Varição
Bancos	401.730	364.297	-37.433
DTVM'S e Corretoras de Valores	0	0	0
Outras Jurídicas Financeiras	0	0	0
Pessoa Jurídica Não Financeira	-6.229	-5.710	519
Invest. Institucional Nacional	-1.329.581	-1.320.086	9.495
Investidores Não Residentes	934.030	961.449	27.419
Pessoa Física	50	50	0
Banco Central	0	0	0

SCS - Swap cambial com ajuste (em contratos)			
Instituição	Anterior	Atual	Varição
Bancos	487.838	487.838	0
DTVM'S e Corretoras de Valores	0	0	0
Outras Jurídicas Financeiras	0	0	0
Pessoa Jurídica Não Financeira	0	0	0
Invest. Institucional Nacional	1.270.118	1.270.118	0
Investidores Não Residentes	248.772	248.772	0
Pessoa Física	0	0	0
Banco Central	-2.006.728	-2.006.728	0

Fechamento de sexta-feira (16/fev/24)

Contratos em aberto (B3)

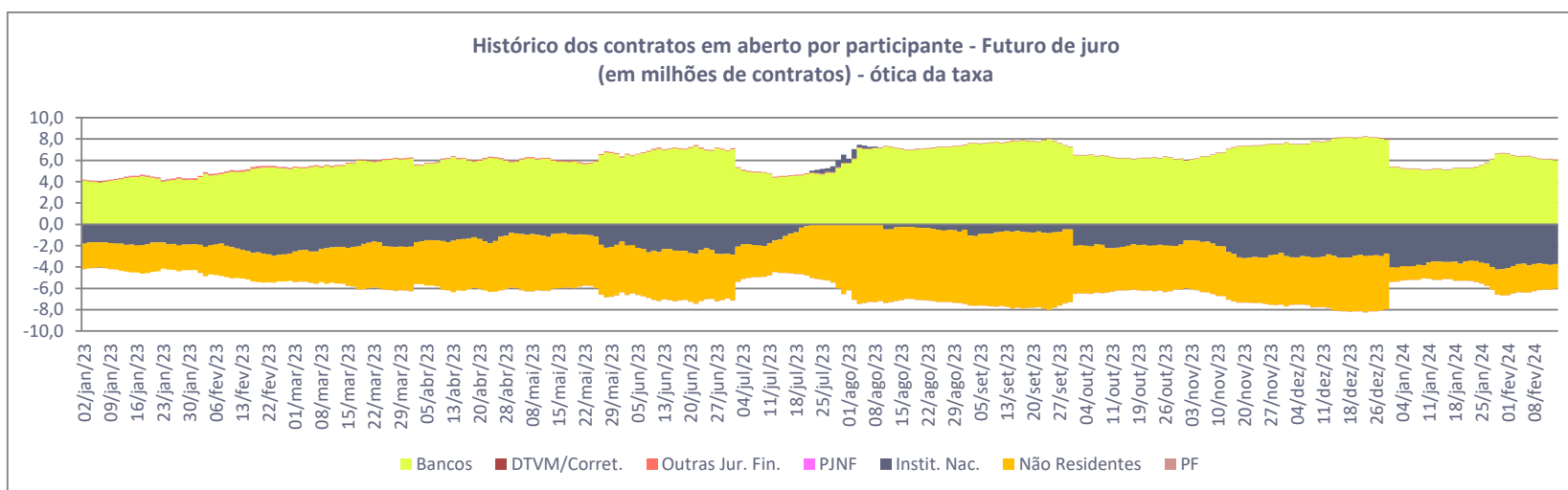
Economista-chefe | Étore Sanchez
Economista | Guilherme Sousa



(positivo = líquido comprado | negativo = líquido vendido) - ótica da taxa

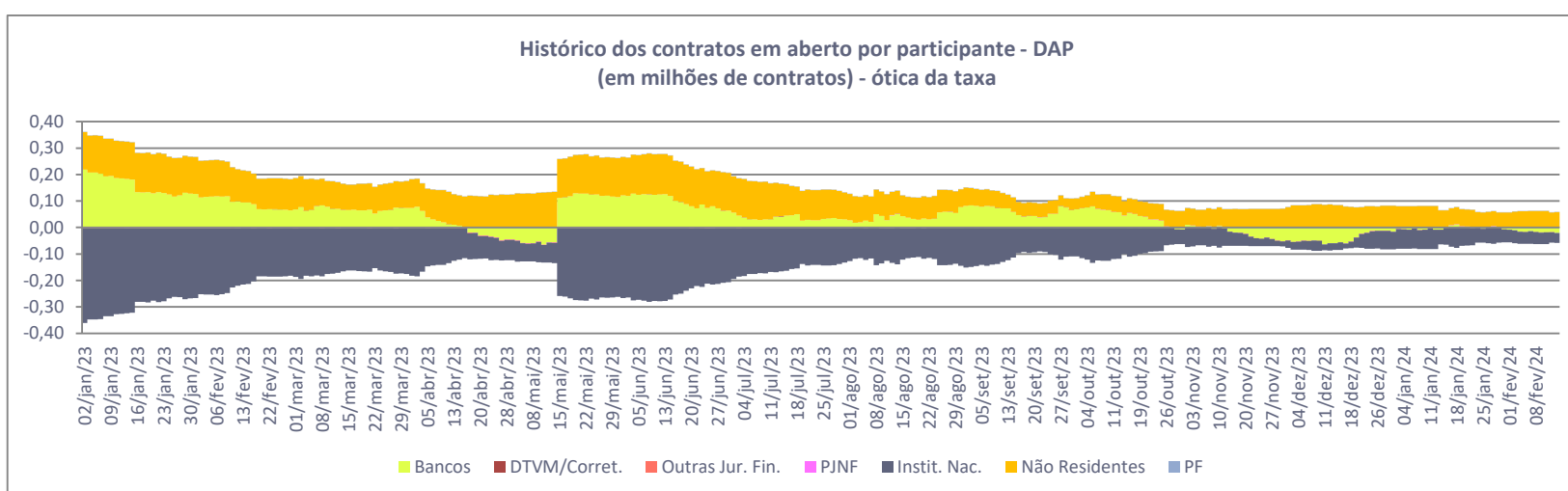
Juros

Mercado futuro de taxa de juro (em contratos)			
Instituição	Anterior	Atual	Varição
Bancos	6.110.695	6.019.805	-90.890
DTVM'S e Corretoras de Valores	15.745	17.740	1.995
Outras Jurídicas Financeiras	7.164	7.164	0
Pessoa Jurídica Não Financeira	-12.296	-14.502	-2.206
Invest. Institucional Nacional	-3.783.593	-3.706.831	76.762
Investidores Não Residentes	-2.333.061	-2.318.145	14.916
Pessoa Física	-4654	-5231	-577



Cupom de DI x IPCA

Mercado futuro de cupom de DI x IPCA (em contratos)			
Instituição	Anterior	Atual	Varição
Bancos	-17.775	-21.111	-3.336
DTVM'S e Corretoras de Valores	-93	157	250
Outras Jurídicas Financeiras	378	378	0
Pessoa Jurídica Não Financeira	985	987	2
Invest. Institucional Nacional	-39.638	-36.592	3.046
Investidores Não Residentes	56.106	56.144	38
Pessoa Física	37	37	0



Contratos em aberto (B3)

Fechamento de sexta-feira (16/fev/24)

Economista-chefe | Étore Sanchez
Economista | Guilherme Sousa



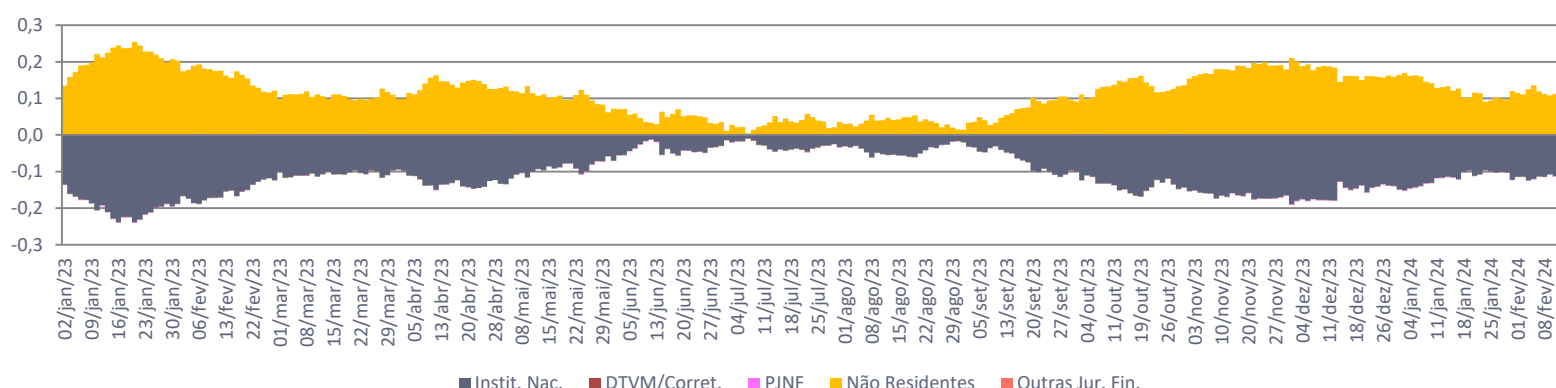
(positivo = líquido comprado | negativo = líquido vendido)

Ibovespa

Consolidação Ibovespa = Fut Ibov + Mini Ibov*0,2 (em contratos)

Instituição	Anterior	Atual	Varição
Bancos	-999	-1.887	-888
DTVM'S e Corretoras de Valores	-30	-30	0
Outras Jurídicas Financeiras	0	0	0
Pessoa Jurídica Não Financeira	-52	-280	-228
Invest. Institucional Nacional	-111.262	-122.746	-11.484
Investidores Não Residentes	114.973	129.400	14.428
Pessoa Física	-2629,6	-4457,2	-1827,6

Histórico dos contratos em aberto por participante - Consolidação Ibov
(em milhões de contratos)



Futuro de Ibovespa (em contratos)

Instituição	Anterior	Atual	Varição
Bancos	230	-195	-425
DTVM'S e Corretoras de Valores	-465	-455	10
Outras Jurídicas Financeiras	0	0	0
Pessoa Jurídica Não Financeira	169	146	-23
Invest. Institucional Nacional	-92.012	-98.144	-6.132
Investidores Não Residentes	91.638	98.608	6.970
Pessoa Física	440	40	-400

Mini Ibovespa (em contratos - sem adequação ao contrato grande)

Instituição	Anterior	Atual	Varição
Bancos	-6.144	-8.460	-2.316
DTVM'S e Corretoras de Valores	2.175	2.125	-50
Outras Jurídicas Financeiras	0	0	0
Pessoa Jurídica Não Financeira	-1.107	-2.130	-1.023
Invest. Institucional Nacional	-96.249	-123.010	-26.761
Investidores Não Residentes	116.673	153.961	37.288
Pessoa Física	-15348	-22486	-7138