


Abertura de Mercado

Destaques do dia no Brasil e no mundo para o mercado de ações.

Fique por dentro das notícias, expectativas e fatos relevantes de empresas listadas na B3.





Agenda de Indicadores

Horário	País	Indicador	Projeção	Anterior
04:00	Europa	Índice de Preços por Atacado - Alemanha (Mensal) (Jan)		-1,6%
04:00	Europa	Índice de Preços por Atacado - Alemanha (Anual) (Jan)		12,8%
07:00	Europa	Emprego Total (Q4)		164.499,5K
07:00	Europa	PIB (Trimestral) (Q4)	0,1%	0,1%
07:00	Europa	PIB (Anual) (Q4)	2,1%	1,9%
08:00	EUA	Otimismo entre Pequenas Empresas NFIB (Jan)		89,8
09:00	EUA	Relatório Mensal da OPEP		
10:30	EUA	IPC-núcleo (Mensal) (Jan)	0,4%	0,3%
10:30	EUA	IPC-núcleo (Anual) (Jan)	5,5%	5,7%
10:30	EUA	IPC-núcleo (Jan)		300,97
10:30	EUA	IPC (Anual) (Jan)	6,2%	6,5%
10:30	EUA	IPC (Mensal) (Jan)	0,5%	-0,1%
10:55	EUA	Índice Redbook (Anual)		4,3%
13:00	EUA	IPC - Cleveland (Mensal) (Jan)		0,4%



Cenário Econômico

Brasil Em sua entrevista ao Roda Viva, o presidente do Banco Central, Roberto Campos Neto, afirmou que a mudança de meta de inflação teria como “efeito prático a perda de flexibilidade” e que sistema deve ser “aperfeiçoado”, mas disse que isso não significa revisar o patamar deste e do próximo ano para o controle da inflação. Campos Neto também disse que se encontrou com o presidente Lula apenas uma vez e gostaria de uma nova reunião para explicar a razão dos juros altos.

Quando perguntado sobre o que reverteria a percepção de risco e daria condições para a queda do juro, citou o novo arcabouço fiscal, além da reforma tributária, dizendo que “nem será preciso estar aprovada”, mas bem encaminhada já ajudaria. Por fim, RCN defendeu a independência do BC, colocando-a como um fator importante para a credibilidade do governo e que completará seu mandato à frente da instituição.

Presidente do PT, Gleisi Hoffmann, disse em um evento de aniversário do partido, que “está na hora de enfrentarmos o discurso mercadocrata”. Além disso, negou que haja risco fiscal e afirmou que o BC é uma autarquia de mercado, que “corrobora com a mentira”. Sobre o mercado, Gleisi classificou como “antiquado e atrasado”.

Internacional EUA: Índices futuros das bolsas de Nova York operam em baixa após ganhos na última sessão. Serão divulgados hoje balanços da Coca-Cola e Restaurant Brands Internacional e dirigentes do FED farão comentários durante o dia. Juros dos Treasuries caem. Dólar se desvaloriza antes as principais moedas do mundo com cautela dos investidores à espera dos dados de inflação americana CPI. Petróleo recua após anúncio de venda parcial da Reserva Estratégica de Petróleo dos EUA.

EUROPA: Bolsas europeias operam em alta antes do PIC da Zona do Euro e dados de inflação americana. PIB da Zona do Euro cresceu 0,1% no quarto trimestre de acordo com revisão.

ÁSIA: Bolsas asiáticas fecharam em alta com recuperação das bolsas de Nova York no último pregão. Governo do Japão confirmou a nomeação de Kazuo Ueda para assumir a presidência do BoJ.



Bolsas & Commodities

Índice	Último Fechamento	Varição
Bovespa	108.836,00	0,87%
S&P 500 Fut (Nova York)	4.157,50	0,25%
Dow Jones Fut (Nova York)	34.314,00	0,13%
S&P 500 VIX	20,40	0,29%
Merval (Buenos Aires)	257.625,80	3,09%
DAX (Frankfurt)	15.455,71	0,38%
CAC 40 (Paris)	7.241,17	0,45%
FTSE 100 (Londres)	7.984,98	0,47%
Nikkei 225 (Tóquio)	27.427,32	0,64%
SSE Composite (Shanghai)	3.293,28	0,28%

Índice	Último Fechamento	Varição
Petróleo WTI (US\$/barril)	78,80	-1,34%
Petróleo Brent (US\$/barril)	85,54	-1,07%
Minério de Ferro - Cingapura	124,10	0,98%
Ouro (US\$/Onça troy)	1.857,38	0,20%
Dólar comercial	R\$ 5,1782	0,34%
Café (BM&F)	231,50	-0,64%
Milho (BM&F)	89,40	0,02%



Empresas

BANCO DO BRASIL teve lucro líquido ajustado de R\$ 9,039 bi no 4TRI22, alta de 52,4% s/ 4TRI21; lucro líquido ajustado em 2022 somou R\$ 31,8 bi; alta de 51,3% sobre 2021.. Banco prevê lucro líquido ajustado entre R\$ 33,0 bi e R\$ 37,0 bi em 2023; guidance de carteira de crédito apontou aumento entre 8% e 12% neste ano. BB decidiu provisionar R\$ 788 milhões ou 50% de sua exposição à Americanas, de cerca de R\$ 1,4 bilhão. Instituição aprovou a distribuição de R\$ 671,995 milhões em dividendos, ou R\$ 0,2392 por ação, e R\$ 1,636 bilhão em JCP, ou R\$ 0,5826 por ação; pagamento será feito em 3/3; ex a partir de 24/2. Renato Naegele, vice-presidente de Agronegócios, deixou o cargo ontem; Francisco Lassalvia, vice-presidente de Negócios de Atacado, assumirá o posto temporariamente até a eleição do substituto.

GOL. A agência de classificação de risco Moody´s cortou o rating da companhia aérea de B3 para Caa2.

AMERICANAS deve apresentar na 5ªF aos bancos uma proposta de renegociação de dívidas. O Valor apurou que os credores foram convocados para reunião com Luiz Muniz, sócio do banco de investimentos Rothschild, que assessora a varejista, e Roberto Thompson, sócio da 3G Capital.

VAMOS LOCAÇÃO registrou lucro líquido de R\$ 254,3 milhões no 4TRI, alta de 116% na comparação anual; no acumulado de 2022, lucro líquido ficou em R\$ 668,6 milhões, crescimento de 66,2% em relação ao ano anterior. Ebitda somou R\$ 566,8 milhões no 4TRI, avanço de 88,7% em relação ao mesmo período de 2021; no ano, registro foi de R\$ 1,9 bilhão, elevação de 84,2% na comparação com 2021.

CARREFOUR teve lucro líquido ajustado de R\$ 550 milhões no 4TRI22, queda de 28% s/ o 4TRI21; Ebitda ajustado subiu 12,4%, para R\$ 1,974 bi; receita líquida aumentou 36%, para R\$ 28,158 bi.

GRUPO PÃO DE AÇÚCAR. Nuveen LLC atingiu participação de 14.217.060 de ações ON, representando porcentual superior a 5% do capital social da companhia.

LOJAS QUERO-QUERO. Alaska Investimentos elevou participação na empresa de 15,3% para 20% do seu capital social, o equivalente a 37,4 milhões de ações.

JALLES MACHADO registrou salto de 166% no lucro líquido do 3Tri/23 (ano-fiscal 4Tri/22), para R\$ 450,9 milhões. O Ebitda ajustado teve um avanço anual de 7,5%, a R\$ 313,5 milhões.


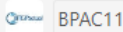



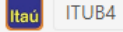

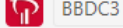
SÃO MARTINHO registrou lucro líquido de R\$ 429,7 mi no 3Tri (safra 2022/2023), queda anualizada de 38,3%. O Ebitda ajustado totalizou R\$ 774,9 milhões, recuo de 13,2%.

EQUATORIAL. Volume de energia distribuída na rede subiu 4,9% no 4TRI na comparação anual, para 9.141 GWh; volume de energia injetada aumentou 2,3% em relação ao mesmo período de 2021, para 11.760 GWh.

OI informou que continua avaliando “todas as alternativas viáveis e cabíveis para otimização de seu perfil de endividamento, incluindo a eventual captação de novos financiamentos”; valores ainda estão em discussão. Comunicado respondeu a questionamento da CVM em relação a notícias veiculadas na imprensa envolvendo relatos de que a companhia estuda negociar crédito de cerca de US\$ 750 milhões.



Dividendos & JCP

ATIVOS	VALOR	DATA COM	DATA PAGAMENTO	TIPO
 BPAC11	R\$ 0,19605930	16/12/2022	15/02/2023	JCP
 BPAC11	R\$ 0,14769800	04/01/2023	15/02/2023	JCP
 ASAI3	R\$ 0,03705995	28/12/2022	17/02/2023	JCP
 KLBN11	R\$ 0,03271520	20/12/2022	22/02/2023	JCP
 KLBN11	R\$ 0,31352065	13/02/2023	24/02/2023	JCP
 ITUB4	R\$ 0,01765000	31/01/2023	27/02/2023	JCP
 VBBR3	R\$ 0,39016209	21/12/2022	28/02/2023	JCP
 BBDC3	R\$ 0,01724983	01/02/2023	01/03/2023	JCP



Participação dos Investidores



Participação dos Investidores no Volume Total do Segmento Bovespa

Dados acumulados entre : 01/02/2023 a 10/02/2023

Tipo de Investidores	Compras			Vendas		Saldo no Mês - Fevereiro	Saldo do Dia 10/02
	R\$ MIL	Part. (%)	R\$ MIL	Part. (%)			
Institucionais	R\$ 49.453.155,00	12,26%	R\$ 52.478.720,00	13,01%	R\$ (3.025.565,00)	R\$ (533.690,00)	
Instituições Financeiras	R\$ 7.618.385,00	1,89%	R\$ 7.143.383,00	1,77%	R\$ 475.002,00	R\$ 92.111,00	
Investidor Estrangeiro	R\$ 111.798.846,00	27,71%	R\$ 110.000.331,00	27,26%	R\$ 1.798.515,00	R\$ 282.290,00	
Investidores Individuais	R\$ 31.562.905,00	7,82%	R\$ 29.888.908,00	7,41%	R\$ 1.673.997,00	R\$ 162.566,00	
Outros	R\$ 1.323.640,00	0,33%	R\$ 2.245.590,00	0,56%	R\$ (921.950,00)	R\$ (3.277,00)	

Acumulado do Ano (2023)

Tipo de Investidores	Saldo
Investidor Estrangeiro	R\$ 14.348.951,00
Institucionais	R\$ (12.992.015,00)
Investidores Individuais	R\$ (118.440,00)
Instituições Financeiras	R\$ (1.698.048,00)

Defasagem de 2 dias úteis



Próximos Encontros de Política Monetária

COPOM	FED	BCE
31/01 - 01/02	31/01 - 01/02	02/02
21/03 - 22/03	21/03 - 22/03	16/03
02/05 - 03/05	02/05 - 03/05	04/05
20/06 - 21/06	13/06 - 14/06	15/06
01/08 - 02/08	25/07 - 26/07	27/07
19/09 - 20/09	19/09 - 20/09	14/09
31/10 - 01/11	31/10 - 01/11	14/12
12/12 - 13/12	12/12 - 13/12	01/02

**RÉGIS CHINCHILA**

CNPI EM-426

ANALISTA DE INVESTIMENTOS

rchinchila@terrainvestimentos.com.br**LUIS NOVAES**

CNPI EM-3281

ANALISTA DE INVESTIMENTOS

luis.novaes@terrainvestimentos.com.br**DISCLAIMER**

Este relatório foi elaborado pela Terra Investimentos D.T.V.M LTDA., para uso exclusivo e intransferível do seu destinatário, não podendo ser reproduzido ou distribuído a qualquer pessoa sem expressa autorização da Terra Investimentos. Sua distribuição tem caráter informativo e não representa, em nenhuma hipótese, oferta de compra e venda ou solicitação de compra e venda de qualquer ativo, mas tão somente, a (s) opinião (ões) do (s) analista (s) emissor (es) do referido relatório. As informações contidas foram elaboradas a partir de fontes públicas e consideramos fidedignas, mas não representam por parte da Terra Investimentos garantia de exatidão das informações prestadas ou julgamento sobre a qualidade das mesmas e não devem ser consideradas como tais. Além disso, as informações, opiniões, estimativas e projeções contidas referem-se à data presente e estão sujeitas a alterações sem aviso prévio. Este relatório não leva em consideração os objetivos de investimento e a situação financeira de cada investidor, sendo o destinatário responsável por suas próprias conclusões e estratégias de investimentos. Investimentos em ações e outros valores mobiliários apresentam riscos elevados e a rentabilidade obtida no passado não representa garantia de resultados futuros, e a rentabilidade divulgada não é líquida de impostos. O investimento em Ações, Fundos Imobiliários e BDRs não são garantidos pelo Fundo Garantidor de Crédito (FGC). Nos termos do Artigo 21 da Resolução CVM nº20, de 25 de fevereiro de 2021, o (s) analista (s) de investimento (s) responsável (is) pela elaboração deste relatório declara (m) que as análises e recomendações aqui contidas refletem única e exclusivamente suas opiniões pessoais e foram realizadas de forma independente e autônoma, inclusive em relação à Terra Investimentos.

DECLARAÇÕES DO(S) ANALISTA(S)

Sem prejuízo do disclaimer acima e em conformidade com as disposições do Artigo 21 da Resolução CVM nº 20, de 25 de fevereiro de 2021, o(s) analista(s) de investimentos responsável(is) pela elaboração deste relatório declara(m) ainda que: (I) É (são) certificado (s) e credenciado (s) pela APIMEC; (II) As análises e recomendações refletem única e exclusivamente suas opiniões pessoais, às quais foram realizadas de forma independente e autônoma, inclusive em relação à Terra Investimentos; (III) Assim como seu(s) cônjuge(s) ou companheiro(s), pode(m) ser titular(es), diretamente ou indiretamente, de ações e/ou outros valores mobiliários de emissão da companhia objeto da análise deste Relatório, mantendo, no entanto, sua imparcialidade na elaboração de documentos; (IV) Assim como seu(s) cônjuge(s) ou companheiro(s), pode(m) estar direta ou indiretamente, envolvido(s) na aquisição, alienação ou intermediação dos valores mobiliários objeto deste Relatório, mantendo, no entanto, sua imparcialidade na elaboração de documentos; (V) Sua(s) remuneração(ões) é(são) fixa(s) e não está(ão), diretamente ou indiretamente, relacionada(s) à recomendação específica ou atrelada à precificação de quaisquer dos valores mobiliários de emissão da companhia objeto de análise neste Relatório.