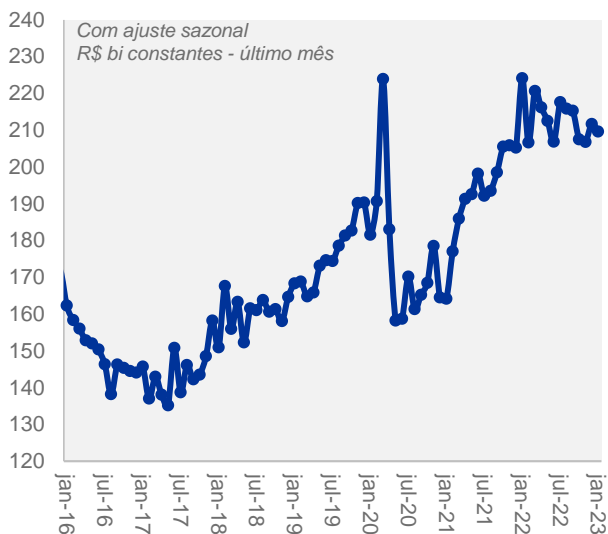


Concessões livres PF crescem em janeiro

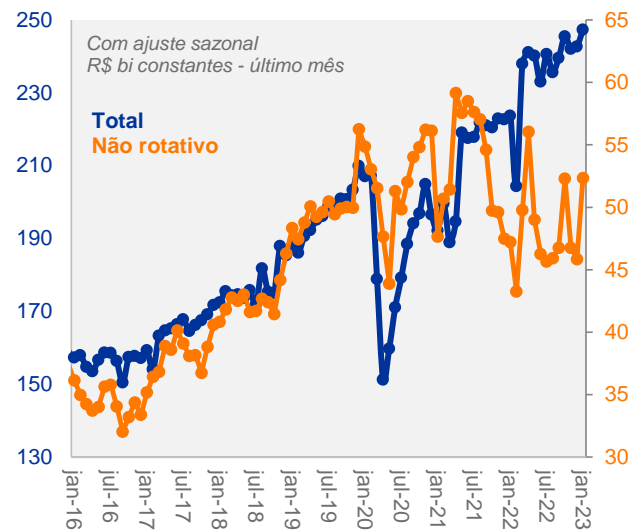
- ▶ As concessões de crédito livre cresceram 0,6% em termos reais e com ajuste sazonal frente ao mês anterior, impulsionadas pelo crédito PF (1,9%). Na mesma comparação, as concessões de crédito direcionado avançaram 9,5%.
- ▶ O crescimento anual do saldo foi de 7,8% para 7,4% em janeiro, em termos reais. Essa desaceleração foi puxada pelo ritmo mais fraco do crédito livre, que foi de 7,8% para 7,1% na variação anual. O saldo do direcionado acelerou para 8,0% (7,7% em dezembro).
- ▶ A taxa de inadimplência do sistema subiu 0.1 pp para 3.2%. De forma desagregada, o indicador do crédito com recursos livres aumentou 0,1 p.p para Pessoa Jurídica (PJ) e 0,2 p.p. para Pessoa Física (PF), atingindo 2,3% e 6,2% respectivamente. Nessa mesma comparação para o crédito direcionado, a inadimplência subiu de 1,0% para 1,1% para PJ e de 1,4% para 1,5% para PF.
- ▶ A taxa de juros e o spread médio do sistema se elevaram.

Concessões PJ - Recursos livres



Fonte: BCB, Itaú

Concessões PF - Recursos livres



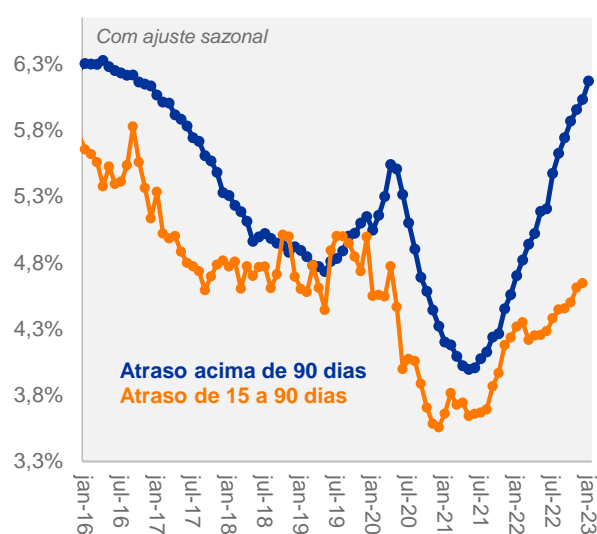
Fonte: BCB, Itaú

Inadimplência PJ - Recursos livres



Fonte: BCB, Itaú

Inadimplência PF - Recursos livres



Fonte: BCB, Itaú

Concessão (AS, var. mensal real)	Total		Livre		Direcionado	
	dez-22	jan-23	dez-22	jan-23	dez-22	jan-23
Total	1,7%	1,6%	1,2%	0,6%	5,9%	9,5%
PF	0,7%	2,8%	0,3%	1,9%	3,4%	8,5%
PJ	3,0%	0,1%	2,3%	-1,0%	11,3%	11,8%

Saldo (var. real anual)	Total		Livre		Direcionado	
	dez-22	jan-23	dez-22	jan-23	dez-22	jan-23
Total	7,8%	7,4%	7,8%	7,1%	7,7%	8,0%
PF	11,2%	11,3%	11,0%	11,1%	11,6%	11,6%
PJ	3,0%	2,0%	4,1%	2,2%	1,0%	1,6%

	dez-22	jan-23
Crédito Total/PIB	52,5%	52,2%
Saldo Real*	7,8%	7,4%
Market Share Público	42,5%	42,8%

*var. ante mesmo mês do ano anterior

Juros	Total		Livre		Direcionado	
	dez-22	jan-23	dez-22	jan-23	dez-22	jan-23
Total	30,1%	31,2%	41,7%	43,5%	11,6%	11,9%
PF	35,4%	36,0%	55,4%	56,6%	11,4%	11,4%
PJ	20,2%	22,2%	23,1%	25,3%	12,0%	13,5%

Spread	Total		Livre		Direcionado	
	dez-22	jan-23	dez-22	jan-23	dez-22	jan-23
Total	19,3%	20,5%	28,7%	30,6%	4,3%	4,6%
PF	25,0%	25,8%	42,2%	43,5%	4,4%	4,7%
PJ	8,5%	10,5%	10,3%	12,7%	3,6%	4,3%

Inadimplência (AS)	Total		Livre		Direcionado	
	dez-22	jan-23	dez-22	jan-23	dez-22	jan-23
Total	3,1%	3,2%	4,4%	4,5%	1,3%	1,3%
PF	4,0%	4,0%	6,0%	6,2%	1,4%	1,5%
PJ	1,9%	2,0%	2,2%	2,3%	1,0%	1,1%

Rodrigo Andrade Tolentino

Pesquisa macroeconômica – Itaú

Mario Mesquita – Economista-Chefe

Para acessar nossas publicações e projeções visite nosso site:

<https://www.itaubba-pt/analises-economicas>



Informações Relevantes

1. Este relatório foi desenvolvido e publicado pelo Departamento de Pesquisa Macroeconômica do Itaú Unibanco S.A. ("Itaú Unibanco"). Este relatório não é um produto do Departamento de Análise de Ações do Itaú Unibanco ou da Itaú Corretora de Valores S.A. e não deve ser considerado um relatório de análise para os fins do artigo 1º da Instrução CVM n.º 598, de 3 de julho de 2018.
2. Este relatório tem como objetivo único fornecer informações macroeconômicas e não constitui e nem deve ser interpretado como sendo uma oferta de compra e/ou venda ou como uma solicitação de uma oferta de compra e/ou venda de qualquer instrumento financeiro, ou de participação em uma determinada estratégia de negócios em qualquer jurisdição. As informações contidas neste relatório foram consideradas razoáveis na data em que o relatório foi divulgado e foram obtidas de fontes públicas consideradas confiáveis. Entretanto, o Itaú Unibanco não dá nenhuma segurança ou garantia, seja de forma expressa ou implícita, sobre a integridade, confiabilidade ou exatidão dessas informações. Este relatório também não tem a intenção de ser uma relação completa ou resumida dos mercados ou desdobramentos nele abordados. O Itaú Unibanco não possui qualquer obrigação de atualizar, modificar ou alterar este relatório e informar o respectivo leitor.
3. As opiniões expressas neste relatório refletem única e exclusivamente as visões e opiniões pessoais do analista responsável pelo conteúdo deste material na data de sua divulgação e foram produzidas de forma independente e autônoma, inclusive em relação ao Itaú Unibanco, à Itaú Corretora de Valores S.A. e demais empresas do grupo econômico do Itaú Unibanco.
4. Este relatório não pode ser reproduzido ou redistribuído para qualquer outra pessoa, no todo ou em parte, qualquer que seja o propósito, sem o prévio consentimento por escrito do Itaú Unibanco. Informações adicionais sobre os instrumentos financeiros discutidos neste relatório encontram-se disponíveis mediante solicitação. O Itaú Unibanco e/ou qualquer outra empresa de seu grupo econômico não se responsabiliza e tampouco se responsabilizará por quaisquer decisões, de investimento ou de outra, que forem tomadas com base nos dados aqui divulgados.

Observação Adicional: Este material não leva em consideração os objetivos, situação financeira ou necessidades específicas de qualquer cliente em particular. Os clientes precisam obter aconselhamento financeiro, legal, contábil, econômico, de crédito e de mercado individualmente, com base em seus objetivos e características pessoais antes de tomar qualquer decisão fundamentada na informação aqui contida. Ao acessar este material, você declara e confirma que compreende os riscos relativos aos mercados abordados neste relatório e às leis em sua jurisdição referentes a provisão e venda de produtos de serviço financeiro. Você reconhece que este material contém informações proprietárias e concorda em manter esta informação somente para seu uso exclusivo.

SAC Itaú: Consultas, sugestões, reclamações, críticas, elogios e denúncias, fale com o SAC Itaú: 0800 728 0728. Ou entre em contato através do nosso portal <https://www.itaubba-pt/analises-economicas>. Caso não fique satisfeito com a solução apresentada, de posse do protocolo, contate a Ouvidoria Corporativa Itaú: 0800 570 0011 (em dias úteis das 9h às 18h) ou Caixa Postal 67.600, São Paulo-SP, CEP 03162-971. Deficientes auditivos, todos os dias, 24h, 0800 722 1722.