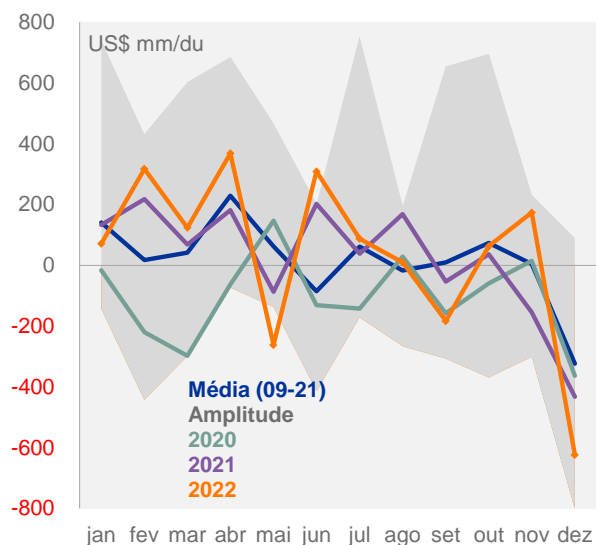


## Fluxo cambial encerra 2022 positivo em US\$ 9,6 bilhões

- ▶ O fluxo cambial registrou saída líquida de US\$ 12,482 bilhões em dezembro, resultado de um fluxo negativo de US\$ 12,029 bilhões no segmento financeiro e saída de US\$ 453 milhões no comercial. Na última semana do mês, o fluxo registrou saída de US\$ 4,215 bi, resultado das remessas sazonais de lucros e dividendos no final do ano.
- ▶ No acumulado de 2022 o fluxo foi positivo em US\$ 9,6 bi, sendo impactado pelo fluxo comercial positivo em US\$ 34,3 bi, enquanto o financeiro registrou saída líquida de US\$ 24,7 bilhões. Vale destacar que, embora negativo, o saldo financeiro está abaixo do registrado na média dos anos anteriores, com exceção de 2021.
- ▶ **Nossa visão:** o fluxo cambial registrou forte saída em dezembro, com destaque para o segmento financeiro, consistente com padrão sazonal de remessas do mês. O ano de 2022 fechou com saldo positivo, acima do registrado em 2021 e puxado pelo bom desempenho do fluxo comercial. Pagamentos de lucros e dividendos ao longo do ano ajudam a explicar a saída no segmento financeiro. O Gap entre o câmbio contratado e embarcado está de lado da margem, mas um pouco melhor do que a média dos últimos anos.

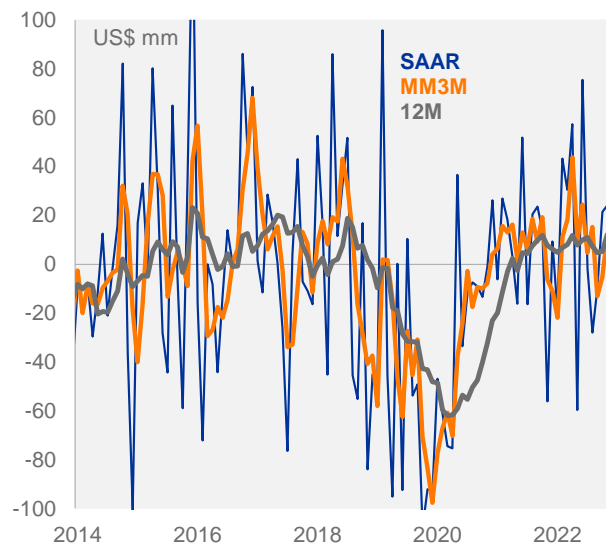
ano / mês (US\$ bi)	Comercial						Financeiro			Saldo
	Exportação				Importação	Saldo	Compras	Vendas	Saldo	
	Total	Adiamento contrato de câmbio	Pagamento antecipado	Demais						
2018	226,8	34,2	74,9	117,7	179,1	47,7	524,7	573,4	-48,7	-1,0
2019	196,3	32,3	58,3	107,6	177,0	18,1	556,5	621,8	-61,0	-43,9
2020	192,7	23,8	68,9	100,0	169,9	22,8	486,8	537,7	-50,9	-28,0
2021	225,2	28,4	53,4	143,5	215,4	9,8	540,7	544,4	-3,7	6,1
<b>2022 YTD</b>	<b>272,4</b>	<b>34,1</b>	<b>59,6</b>	<b>178,7</b>	<b>238,1</b>	<b>34,3</b>	<b>591,9</b>	<b>616,6</b>	<b>-24,7</b>	<b>9,6</b>
jan/22	14,7	2,3	2,4	9,9	18,8	-4,1	43,3	37,7	5,6	1,5
fev/22	19,1	3,1	3,6	12,3	16,1	3,0	45,3	41,9	3,3	6,3
mar/22	26,1	4,4	5,8	15,9	19,2	6,9	55,3	59,3	-4,0	2,9
abr/22	30,1	4,3	8,4	17,4	18,7	11,4	46,5	50,2	-3,7	7,7
mai/22	23,9	3,0	6,2	14,7	23,5	0,4	46,2	52,4	-6,1	-5,8
jun/22	29,1	2,8	7,9	18,4	19,0	10,1	49,0	52,7	-3,7	6,5
jul/22	21,5	2,4	3,9	15,2	18,6	3,0	38,6	39,8	-1,1	1,8
ago/22	22,2	2,4	5,5	14,3	21,2	1,0	47,7	48,5	-0,8	0,2
set/22	23,4	2,4	4,4	16,6	21,4	2,0	61,3	67,2	-5,8	-3,8
out/22	21,2	2,3	3,8	15,1	20,5	0,7	47,1	46,6	0,5	1,3
nov/22	20,9	2,1	4,3	14,4	20,5	0,3	49,6	46,4	3,1	3,5
<b>dez/22</b>	<b>20,3</b>	<b>2,5</b>	<b>3,3</b>	<b>14,5</b>	<b>20,7</b>	<b>-0,5</b>	<b>61,9</b>	<b>74,0</b>	<b>-12,0</b>	<b>-12,5</b>

**O fluxo cambial registrou saída de US\$ 12,48 bilhões em dezembro...**



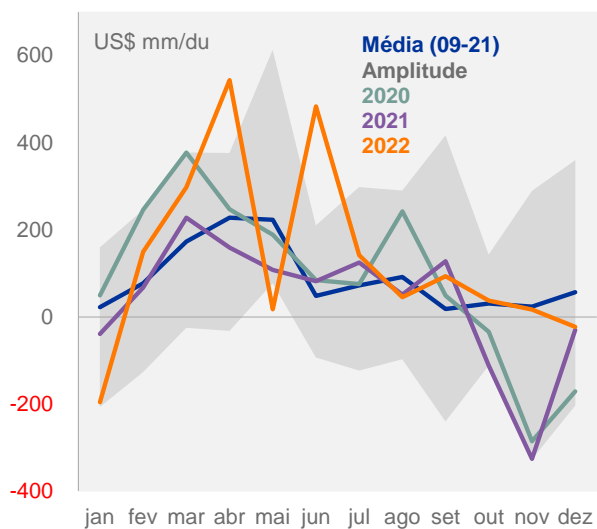
Fonte: BCB, Itaú

**... com acumulado do ano de 2022 ficando positivo em US\$ 9,6 bilhões**



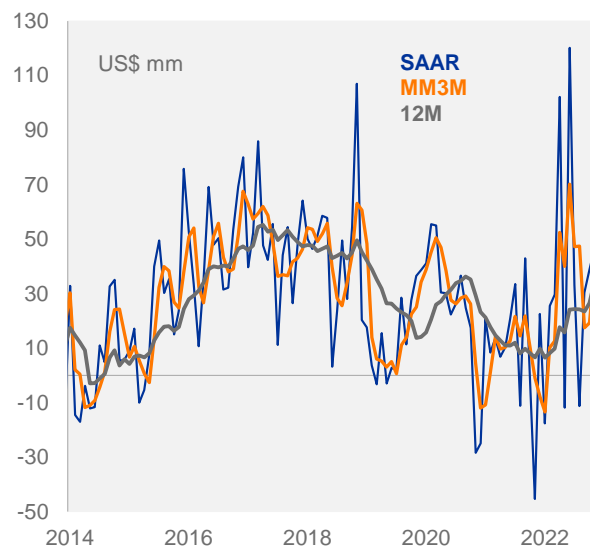
Fonte: BCB, Itaú

**Fluxo comercial pequena saída entrada de US\$ 453 milhões no mês...**



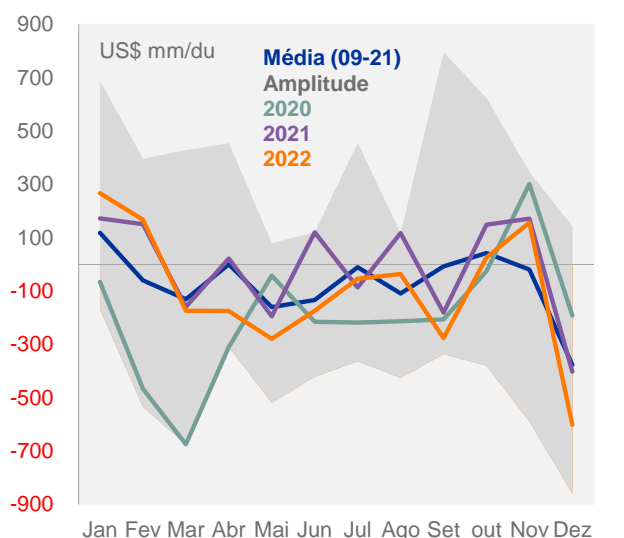
Fonte: BCB, Itaú

**... com saldo em 12 meses positivo em US\$ 34,3 bilhões**



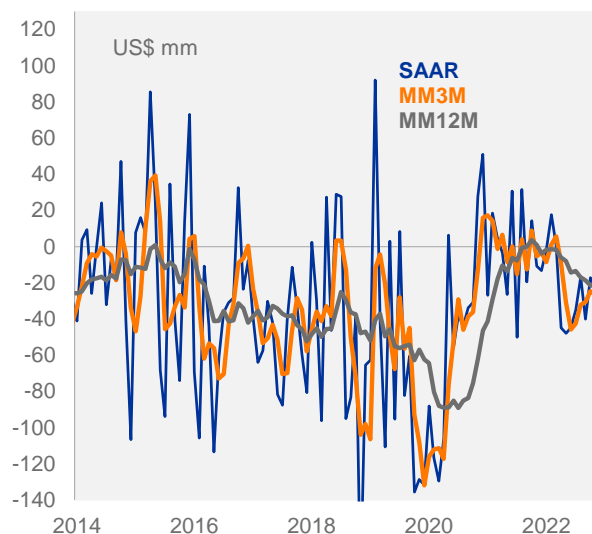
Fonte: BCB, Itaú

Já o fluxo financeiro foi negativo em US\$ 12,029 bilhões no último mês do ano...



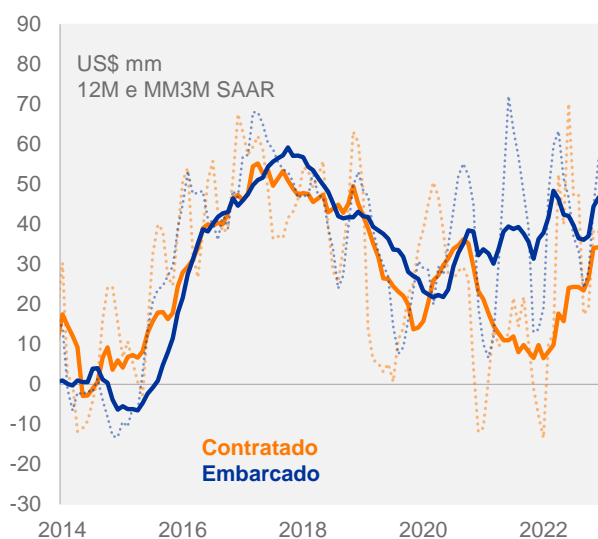
Fonte: BCB, Itaú

... levando o saldo acumulado em 12 meses a uma saída de US\$ 24,7 bilhões



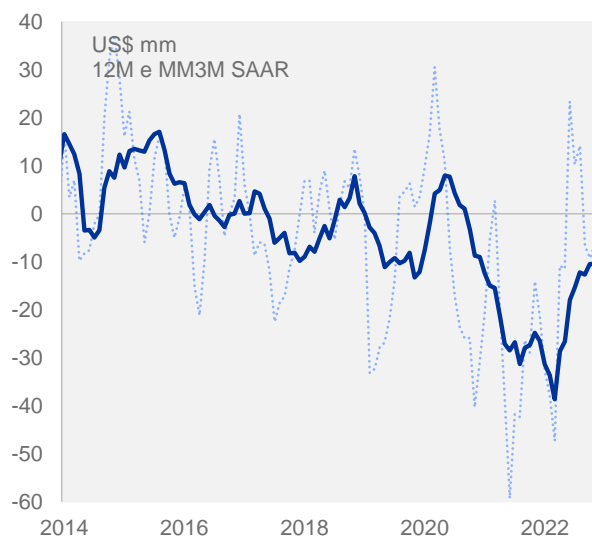
Fonte: BCB, Itaú

Gap câmbio contratado e embarcado segue de lado na margem...



Fonte: BCB, Itaú

... mas acima da média dos anos recentes



Fonte: BCB, Itaú

Julia Passabom

Pesquisa macroeconômica – Itaú

Mario Mesquita – Economista-Chefe

Para acessar nossas publicações e projeções visite nosso site:

<http://www.itaubba-pt/analises-economicas/publicacoes>

**App Itaú Análises Econômicas**  
Nossos relatórios no seu celular.

Baixe agora na App Store ou no Google Play.



## Informações Relevantes

1. Este relatório foi desenvolvido e publicado pelo Departamento de Pesquisa Macroeconômica do Itaú Unibanco S.A. ("Itaú Unibanco"). Este relatório não é um produto do Departamento de Análise de Ações do Itaú Unibanco ou da Itaú Corretora de Valores S.A. e não deve ser considerado um relatório de análise para os fins do artigo 1º da Instrução CVM n.º 598, de 3 de maio de 2018.
2. Este relatório tem como objetivo único fornecer informações macroeconômicas e não constitui e nem deve ser interpretado como sendo uma oferta de compra e/ou venda ou como uma solicitação de uma oferta de compra e/ou venda de qualquer instrumento financeiro, ou de participação em uma determinada estratégia de negócios em qualquer jurisdição. As informações contidas neste relatório foram consideradas razoáveis na data em que o relatório foi divulgado e foram obtidas de fontes públicas consideradas confiáveis. Entretanto, o Itaú Unibanco não dá nenhuma segurança ou garantia, seja de forma expressa ou implícita, sobre a integridade, confiabilidade ou exatidão dessas informações. Este relatório também não tem a intenção de ser uma relação completa ou resumida dos mercados ou desdobramentos nele abordados. O Itaú Unibanco não possui qualquer obrigação de atualizar, modificar ou alterar este relatório e informar o respectivo leitor.
3. As opiniões expressas neste relatório refletem única e exclusivamente as visões e opiniões pessoais do analista responsável pelo conteúdo deste material na data de sua divulgação e foram produzidas de forma independente e autônoma, inclusive em relação ao Itaú Unibanco, à Itaú Corretora de Valores S.A. e demais empresas do grupo econômico do Itaú Unibanco.
4. Este relatório não pode ser reproduzido ou redistribuído para qualquer outra pessoa, no todo ou em parte, qualquer que seja o propósito, sem o prévio consentimento por escrito do Itaú Unibanco. Informações adicionais sobre os instrumentos financeiros discutidos neste relatório encontram-se disponíveis mediante solicitação. O Itaú Unibanco e/ou qualquer outra empresa de seu grupo econômico não se responsabiliza e tampouco se responsabilizará por quaisquer decisões, de investimento ou e outra, que forem tomadas com base nos dados aqui divulgados.

**Observação Adicional:** Este material não leva em consideração os objetivos, situação financeira ou necessidades específicas de qualquer cliente em particular. Os clientes precisam obter aconselhamento financeiro, legal, contábil, econômico, de crédito e de mercado individualmente, com base em seus objetivos e características pessoais antes de tomar qualquer decisão fundamentada na informação aqui contida. Ao acessar este material, você declara e confirma que compreende os riscos relativos aos mercados abordados neste relatório e às leis em sua jurisdição referentes a provisão e venda de produtos de serviço financeiro. Você reconhece que este material contém informações proprietárias e concorda em manter esta informação somente para seu uso exclusivo.

**SAC Itaú:** Consultas, sugestões, reclamações, críticas, elogios e denúncias, fale com o SAC Itaú: 0800 728 0728. Ou entre em contato através do nosso portal <https://www.itaú.com.br/atendimento-itaú-para-voce/>. Caso não fique satisfeito com a solução apresentada, de posse do protocolo, contate a Ouvidoria Corporativa Itaú: 0800 570 0011 (em dias úteis das 9h às 18h) ou Caixa Postal 67.600, São Paulo-SP, CEP 03162-971. Deficientes auditivos, todos os dias, 24h, 0800 722 1722.