

Carteira Semanal Top5 Terra





- + Mais focada em Análise Gráfica!
Sem desconsiderar o fundamento da empresa.
- + Gerenciamento de Risco!
Comece o trade com Objetivos e Stop Loss definidos.
- + Mais atualizações, trocas Estratégicas e Oportunidades!
Aproveite as oscilações do mercado no Curto Prazo.



Carteira Gráfica Semanal Top5 Terra

Recomendações: 29 de dezembro a 06 de janeiro

Carteira sem alteração

 TOTVS	TOTVS ON	TOTS3	20%
 Marfrig	MARFRIG ON	MRFG3	20%
 SLC Agrícola	SLC AGRICOLA ON	SLCE3	20%
 VIBRA	VIBRA ON	VBBR3	20%
USIMINAS U	USIMINAS PNA	USIM5	20%

Carteira Gráfica Semanal Top5 Terra

VIBRA ON – VBBR3

EX-DIV 16/12 R\$0,33

Data Início: 25/ novembro

Objetivos: R\$ 18,70/19,50

Stop Sugerido: (-10%)



Conheça a Empresa: Vibra Energia (anteriormente BR Distribuidora) é uma sociedade anônima de capital aberto sediada na cidade do Rio de Janeiro. Fundada no dia 12 de novembro de 1971 foi subsidiária da Petrobras até julho de 2019[2]. Atua no segmento de distribuição e comercialização de combustíveis derivados de petróleo, biocombustíveis, além de lubrificantes, emulsões asfálticas e produtos químicos.

Análise Técnica: Resistências (16,00/16,30/17,20) Suportes (14,90/14,30/14,00/13,50)



Carteira Gráfica Semanal Top5 Terra

SLC AGRIC ON – SLCE3

EX-DIV 28/12 R\$0,29

Data Início: 21/ outubro

Objetivos: R\$ 49,00/ 50,50

Stop Sugerido: (-10%)



Conheça a Empresa: A **SLC Agrícola**, fundada em 1977 pelo Grupo SLC, é produtora de soja, milho e algodão, além de trabalhar com o plantio de pastagem e criação de gado, fazendo a integração lavoura-pecuária, é detentora da marca SLC Sementes, que produz e comercializa sementes de soja e braquiária.

Análise Técnica: Resistências (47,60/ 49,00/ 50,60) Suportes (44,50/ 44,00/ 43,60)



Carteira Gráfica Semanal Top5 Terra

TOTVS ON – TOTS3

Data Início: 07/ outubro

Objetivos: R\$ 33,70 / 34,50

Stop Sugerido: (-10%)



Conheça a Empresa: **Totvs** é uma empresa brasileira de software, com sede em São Paulo. A Totvs foi inicialmente formada a partir da fusão das empresas Microsig e Logocenter. Após a abertura de capital na B3, em 08/mar/2006, a empresa incorporou seus principais concorrentes nacionais – a RM Sistemas, ainda em 2006, e a Datasul, em 2008. De acordo com a revista Exame, era a maior empresa de software do Brasil em 2012. A Totvs é a líder no mercado brasileiro de ERP, segundo a FGV,[11] e, além de diversos endereços no Brasil, possui escritórios na Argentina, no México e nos Estados Unidos.

Análise Técnica: Resistências (28,80/ 29,50/ 30,90) Suportes (26,80/ 25,50/ 24,80/ 24,00)



Carteira Gráfica Semanal Top5 Terra

MARFRIG ON – MRFG3

EX-DIV 20/12 R\$0,9095

Data Início: 12/ agosto

Objetivos: R\$ 11,00/ 12,00

Stop Sugerido: (-10%)



Conheça a Empresa: Marfrig é uma das principais empresas do país no setor de consumo não cíclico, com destaque especial para sua atuação na produção de alimentos processados. Criada no ano de 2000, a Marfrig se tornou, ao longo das décadas, uma das principais produtoras de alimentos derivados da proteína animal do mundo, de forma que o grupo possui unidades espalhadas por mais de 10 países. A Marfrig está presente em todas as regiões do Brasil, possuindo a maior parte das suas 50 unidades produtivas, comerciais e de distribuição localizadas em território nacional. Além disso, o grupo possui unidades em outros 12 países. A empresa ainda possui comércio com cerca de 100 países, dos quais estão nações da Ásia, América do Norte e Ásia, por exemplo.

Análise Técnica: Resistências (8,70/ 9,10/ 9,90/ 10,70/ 11,80) Suportes (7,70/ 7,20/ 6,70)



Carteira Gráfica Semanal Top5 Terra

USIMINAS PNA - USIM5

Data Início: 21/ Janeiro

Objetivos: R\$ 9,80/11,00

Stop Sugerido: (-10%)



Conheça a Empresa: A **Usiminas** é a maior produtora de aços planos da América Latina, fornecendo aços de alta qualidade além de serviços para uma gama de indústrias como: construção, indústria automotiva, eletrônicos e agricultura. A companhia atua nos ramos de aço, mineração, produção de bens de capital, logística e serviços. Suas principais plantas de produção se localizam em Ipatinga (Minas Gerais) e Cubatão (São Paulo). Suas ações, além de negociadas na B3, são negociadas na Bolsa de Madrid (Latibex).

Análise Técnica: Resistências (7,40/ 8,10/ 8,40/ 8,70/ 9,20) Suportes (7,00/ 6,80/ 6,50)



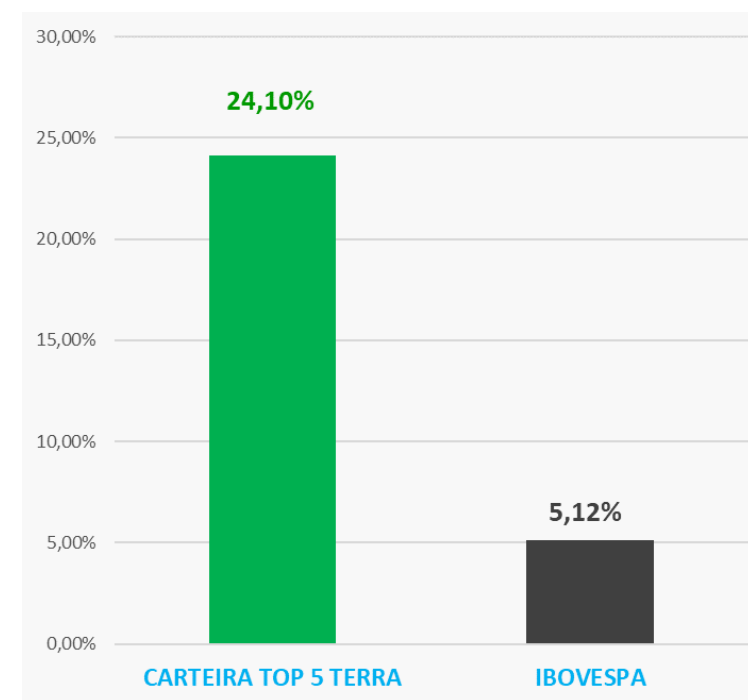
Rentabilidades

Semana: 23 a 29 de dezembro

Empresa	Código	Recomendação	Preço 23 de dezembro	Preço 29 de dezembro	Retorno %
TOTVS ON	TOTS3	Compra	27,94	27,90	-0,14%
MARFRIG ON	MRFG3	Compra	7,44	8,35	12,23%
VIBRA ON	VBBR3	Compra	15,38	15,52	0,91%
USIMINAS PNA	USIM5	Compra	7,00	7,16	2,29%
SLC AGRÍCOLA	SLCE3	Compra	45,77	46,59	1,79%
CARTEIRA TOP 5 TERRA					3,42%
IBOVESPA	IBOV		107.551	110.236	2,50%
CARTEIRA TOP 5 TERRA					Rentabilidade (%) Acumulada em 12 Meses: 24,10%
IBOVESPA					Rentabilidade (%) Acumulada em 12 Meses: 5,12%

Carteira Semanal Top5 Terra

Rentabilidade Acumulada 12 Meses



RÉGIS CHINCHILA

CNPI EM-426

ANALISTA DE INVESTIMENTOS

rchinchila@terrainvestimentos.com.br

Disclaimer

Este relatório foi elaborado pela Terra Investimentos D.T.V.M LTDA., para uso exclusivo e intransferível do seu destinatário, não podendo ser reproduzido ou distribuído a qualquer pessoa sem expressa autorização da Terra Investimentos. Sua distribuição tem caráter informativo e não representa, em nenhuma hipótese, oferta de compra e venda ou solicitação de compra e venda de qualquer ativo, mas tão somente, a (s) opinião (ões) do (s) analista (s) emissor (es) do referido relatório. As informações contidas foram elaboradas a partir de fontes públicas e consideramos fidedignas, mas não representam por parte da Terra Investimentos garantia de exatidão das informações prestadas ou julgamento sobre a qualidade das mesmas e não devem ser consideradas como tais. Além disso, as informações, opiniões, estimativas e projeções contidas referem-se à data presente e estão sujeitas a alterações sem aviso prévio. Este relatório não leva em consideração os objetivos de investimento e a situação financeira de cada investidor, sendo o destinatário responsável por suas próprias conclusões e estratégias de investimentos. Investimentos em ações e outros valores mobiliários apresentam riscos elevados e a rentabilidade obtida no passado não representa garantia de resultados futuros, e a rentabilidade divulgada não é líquida de impostos. O investimento em Ações, Fundos Imobiliários e BDRs não são garantidos pelo Fundo Garantidor de Crédito (FGC). Nos termos do Artigo 21 da Resolução CVM nº20, de 25 de fevereiro de 2021, o (s) analista (s) de investimento (s) responsável (is) pela elaboração deste relatório declara (m) que as análises e recomendações aqui contidas refletem única e exclusivamente suas opiniões pessoais e foram realizadas de forma independente e autônoma, inclusive em relação à Terra Investimentos.

DECLARAÇÕES DO(S) ANALISTA(S)

Sem prejuízo do disclaimer acima e em conformidade com as disposições do Artigo 21 da Resolução CVM nº 20, de 25 de fevereiro de 2021, o(s) analista(s) de investimentos responsável(is) pela elaboração deste relatório declara(m) ainda que:

- (I) É (são) certificado (s) e credenciados pela APIMEC;
- (II) As análises e recomendações refletem única e exclusivamente suas opiniões pessoais, às quais foram realizadas de forma independente e autônoma, inclusive em relação à Terra Investimentos;
- (III) Assim como seu(s) cônjuge(s) ou companheiro(s), pode(m) ser titular(es), diretamente ou indiretamente, de ações e/ou outros valores mobiliários de emissão da companhia objeto da análise deste Relatório, mantendo, no entanto, sua imparcialidade na elaboração de documentos;
- (IV) Assim como seu(s) cônjuge(s) ou companheiro(s), pode(m) estar direta ou indiretamente, envolvido(s) na aquisição, alienação ou intermediação dos valores mobiliários objeto deste Relatório, mantendo, no entanto, sua imparcialidade na elaboração de documentos;
- (V) Sua(s) remuneração(ões) é(são) fixa(s) e não está(ão), diretamente ou indiretamente, relacionada(s) à recomendação específica ou atrelada à precificação de quaisquer dos valores mobiliários de emissão da companhia objeto de análise neste Relatório.