



CARTEIRA SEMANAL

A Carteira Semanal é composta por cinco ações, cuja metodologia de escolha é baseada na análise do cenário de curto prazo associado ao uso da análise técnica para buscar ações com tendência de alta no curto e médio prazo nos gráficos semanal e diário. Voltada para investidores que buscam estar expostos as oscilações de curto prazo do mercado.

A performance da carteira ficou abaixo do Ibovespa, com rentabilidade de -7,16% ante -3,94% do nosso benchmark. Optamos por retirar VALE (VALE3), HYPERA (HYPE3), LOJAS RENNER (LREN3), Rede D'OR (RDOR3) e BTG PACTUAL (BPAC11), para incluir PETROBRÁS (PETR4), SIDERÚRGICA NACIONAL (CSNA3), BANCO DO BRASIL (BBAS3), SLC AGRÍCOLA (SLCE3) e ENERGIAS DO BRASIL (ENBR3).

Analista Responsável:
Jorge Bittar, CNPI-T

FONTE: PROFITPRO

PERFORMANCE

PERFORMANCE	SEMANA	2022	12 MESES
CARTEIRA	-7,16%	-28,41%	-28,30%
IBOVESPA	-3,94%	2,57%	-0,53%
IBRX BRASIL	-3,97%	1,95%	-0,88%

PERFORMANCE DOS ATIVOS

EMPRESA	TICKER	SEMANA*
VALE	VALE3	2,24%
HYPERA	HYPE3	-6,19%
LOJAS RENNER	LREN3	-7,04%
BTG BANCO	BPAC11	-10,81%
REDE D OR	RDOR3	-14,00%

* Retorno semanal refere-se ao fechamento da última 6ªf até 09/12/22

CARTEIRA DA PRÓXIMA SEMANA

EMPRESA	TICKER
PETROBRAS	PETR4
SID NACIONAL	CSNA3
BANCO DO BRASIL	BBAS3
SLC AGRICOLA	SLCE3
ENERGIAS BR	ENBR3

09/12/2022

IBOV - Ibovespa

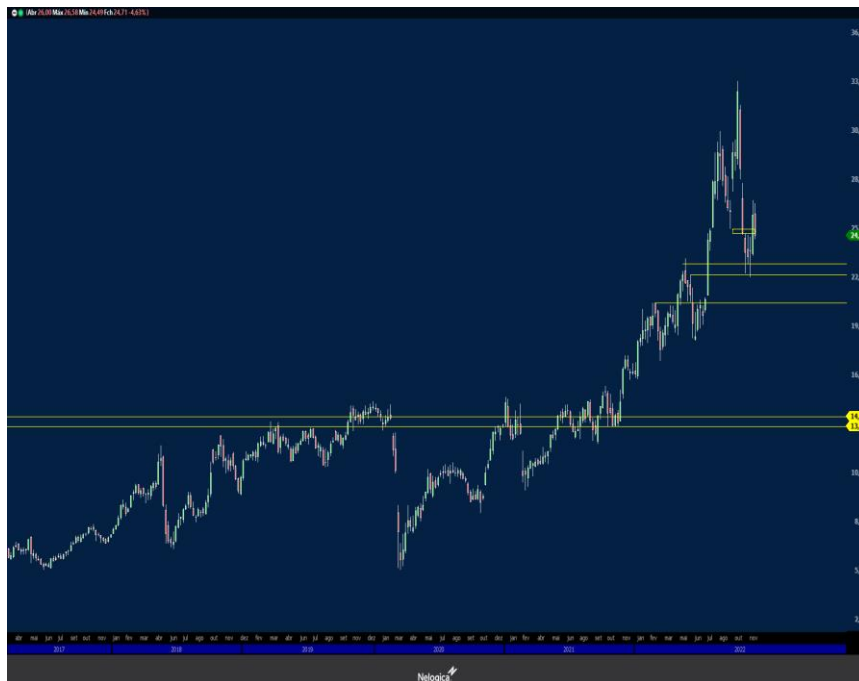
IBOV - O Ibovespa trabalhou em semana de baixa, com a política brasileira no radar dos investidores, trazendo baixas para o Ibovespa, que fechou a semana próximo das mínimas. O índice oficial da bolsa brasileira testou suporte de março deste ano, trazendo forte desconto com oportunidades para compras, fechando acima do suporte em 107.000 sendo esperado respiro comprador para as próximas semanas devido ao teste de suporte que fechou a semana acima, com alvo em 108.500 e posteriormente 110.000.

Resistências	110.745 109.669 108.594
Fechamento	107.519
Suportes	106.444 105.369 104.293



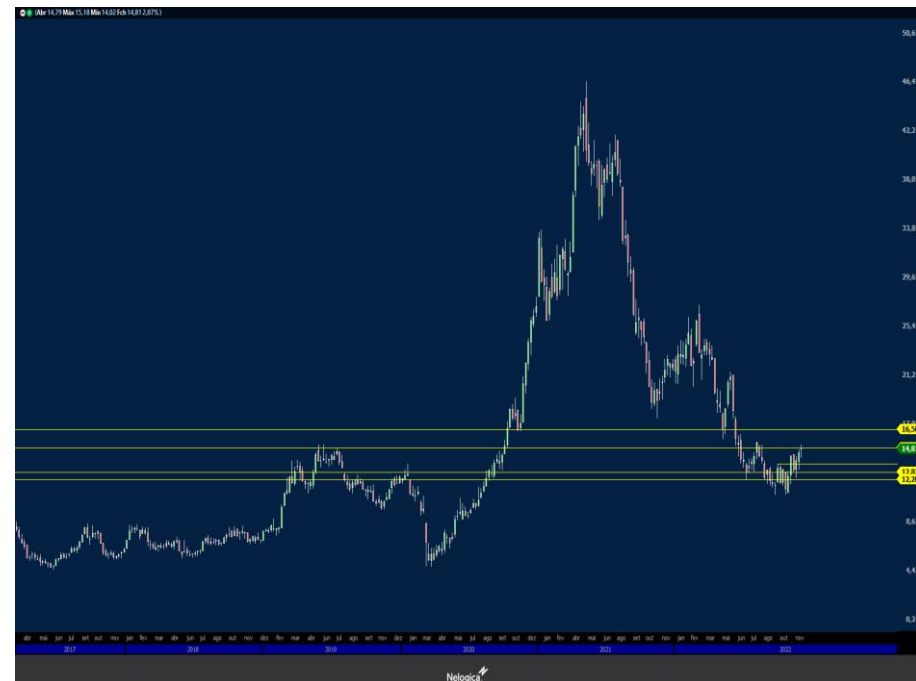
PETROBRAS

PETR4 - Petrobrás trabalhou em semana negativa, vindo a testar faixa de suporte de relevância em R\$ 25,00, sendo respiro relevante para o papel que veio de forte movimentação compradora no ano, com suportes em R\$ 24,70 e R\$ 24,50, já demonstrando fraqueza vendedora levando em consideração o pregão de sexta feira e estando descontada em mais de 27% desde o pico de outubro de 2022, com amplo upside para que o papel tenha um respiro comprador para testar novamente a faixa de R\$ 26,00.



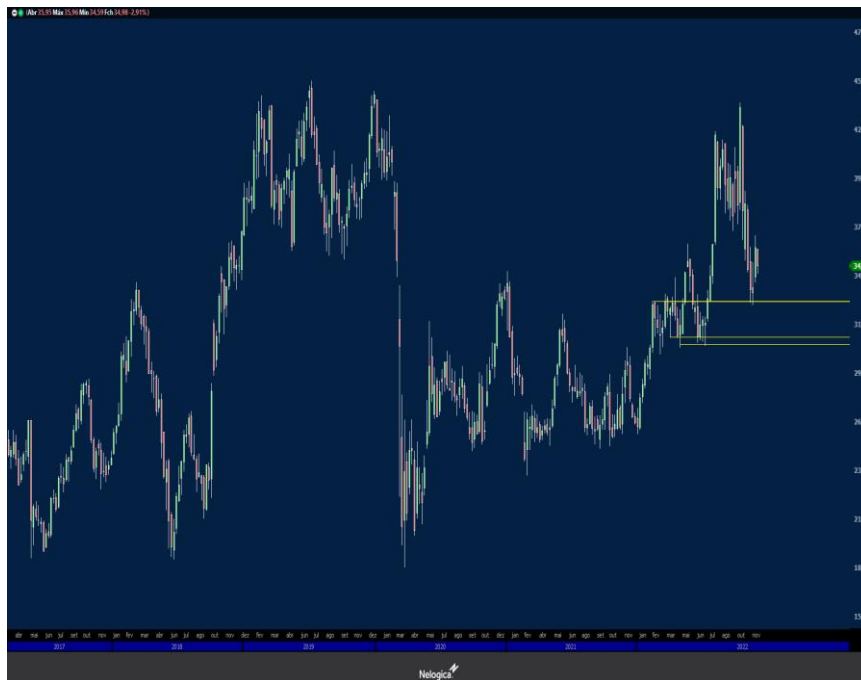
SID NACIONAL

CSNA3 - Siderúrgica nacional trabalhou em alta durante a semana por conta do avanço do minério de ferro, acompanhando papéis como Vale e Usiminas, por conta de redução nas restrições da política anti covid-19 na China, indicando continuidade compradora para o papel pelo gráfico semanal, com alvos em R\$ 15,45 e R\$ 16,00 para o curto prazo.



BANCO DO BRASIL

BBAS3 - Banco do Brasil trabalhou em semana negativa, mas ainda em forte canal de alta pelo gráfico semanal, tendo respiro na semana natural para continuidade compradora posterior, sendo que o respiro na semana atual foi de baixo volume, não perdendo a mínima da semana anterior, com intensidade compradora pela região de R\$ 35,00, sendo esperado a retomada do movimento de alta, com alvo em R\$ 36,75 para o curto prazo.



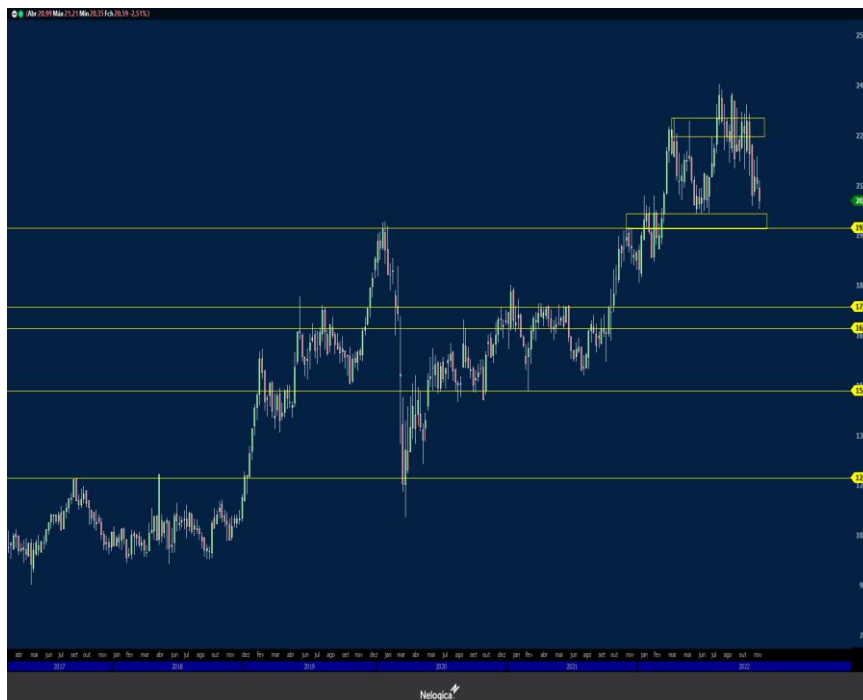
SLC AGRICOLA

SLCE3 - SLC trabalha em lateralização considerando o gráfico semanal, testando faixa de mínima em R\$ 42,60 e com forte resposta compradora de forte volume acima da média, após o teste na semana atual, indicando respiro de alta para testar novamente as faixas de R\$ 46,40 e R\$ 47,50 para as próximas semanas.



ENERGIAS BR

ENBR3 - EDP vem trabalhando em lateralização de longo prazo, vindo a testar faixas de suporte de junho de 2022, sendo faixa de suporte de relevância por bipolaridade em 20,40, já demonstrando resposta compradora após o referido teste na semana atual, e ainda em fundo da lateralização considerando o gráfico semanal, com amplo upside para o papel, com alvos em R\$ 21,35 e R\$ 22,00 para o curto prazo.



DISCLAIMER

O(s) analista(as) de investimento envolvido(s) na elaboração do presente relatório declara(m) que as recomendações aqui contidas refletem exclusivamente suas opiniões pessoais sobre as companhias e seus valores mobiliários e foram elaboradas de forma independente e autônoma, inclusive em relação à Ativa S.A. Corretora de Títulos, Câmbio e Valores.

A remuneração variável do(s) analista(s) responsável(eis) pelo presente relatório depende parcialmente das receitas resultantes da atividade de intermediação da Ativa S.A. Corretora de Títulos, Câmbio e Valores. Todavia, dita remuneração está estruturada de forma a preservar a imparcialidade do(s) analista(s).

RESEARCH

Felipe Vella, CNPI-T
Jorge Bittar, CNPI-T

research@ativainvestimentos.com.br

INSTITUCIONAL

Ações

Mesa Rio de Janeiro
Mesa São Paulo

Tel.: (55 21) 3515-0290
Tel.: (55 11) 3339-7036

Renda Fixa

Mesa Rio de Janeiro
Mesa São Paulo

Tel.: (55 21) 3515-0290
Tel.: (55 11) 3339-7036

Mercados Futuros

Mesa Rio de Janeiro
Mesa São Paulo

Tel.: (55 21) 3515-0290
Tel.: (55 11) 3339-7030

Sales

Institucional

Tel.: (55 21) 3515-0278

ONDE ESTAMOS

Rio de Janeiro

Tel.: (21) 3515-0200
Fax: (21) 3515-0296

São Paulo

Tel.: (11) 4950-7200
Tel.: (11) 4097-7200

Belo Horizonte

Tel.: (55 31) 3025-0601
Fax: (55 31) 3025-0606

Porto Alegre

Tel.: (55 51) 3017-8707

Salvador

Tel.: (71) 3480-7300

São J. dos Campos

Tel.: (12) 3904-0850

Curitiba

Tel.: (55 41) 3075-7400
Fax: (55 41) 3075-7406

Goiânia

Tel.: (55 62) 3270-4100