


# Fluxo Capital Estrangeiro



07/11/2022

Esse relatório tem como objetivo acompanhar o fluxo de capital estrangeiro na bolsa brasileira, trazendo gráficos com saldos acumulados e separados por diário, mensal e anual.

Apresenta também uma visão anual do fluxo estrangeiro destinado às ofertas primeiras e secundárias, chamados de IPO e Follow-on, onde trazemos o volume desse fluxo e números de ofertas.

## Analistas emissores do relatório

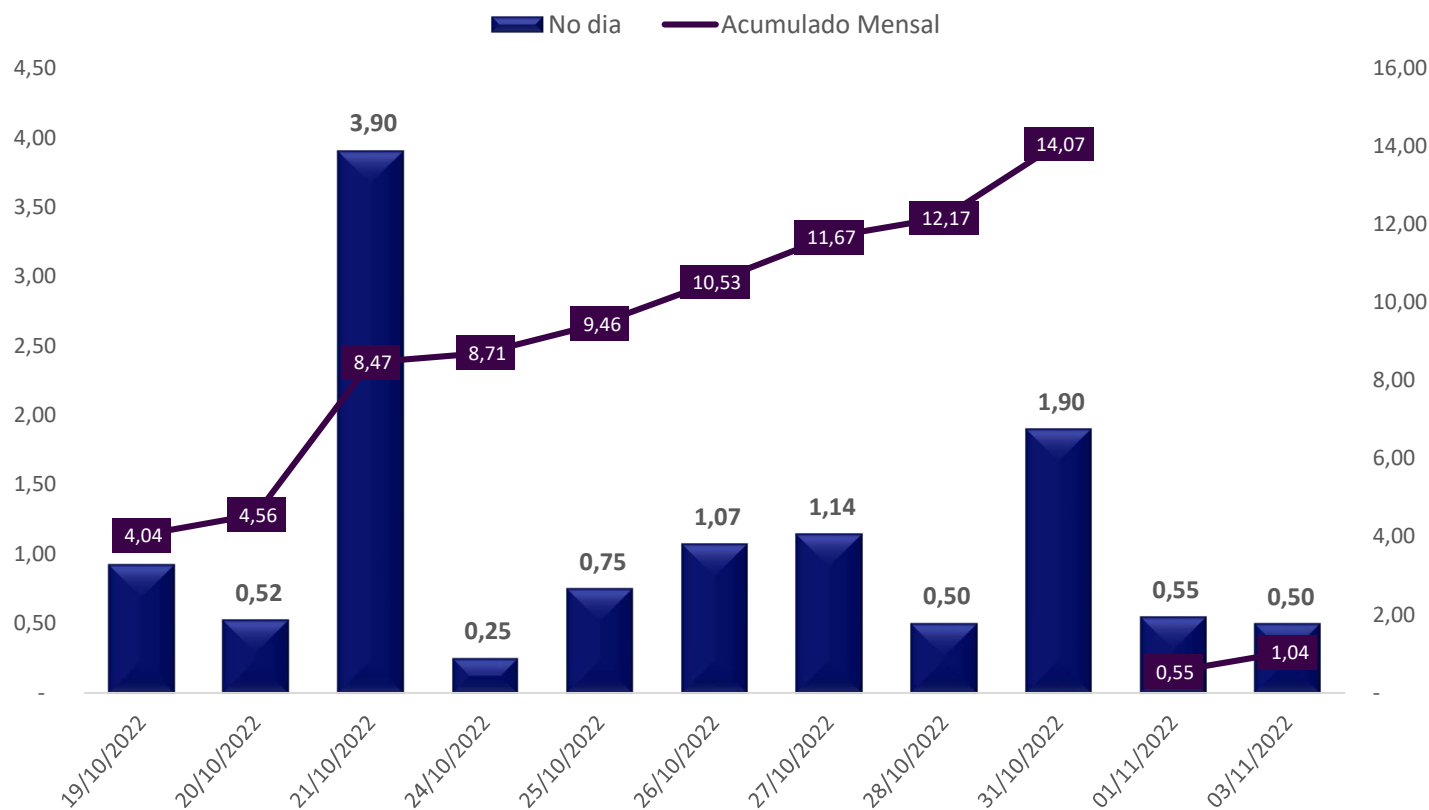
Rodrigo Barreto Soares, CNPI-T  
[rodrigo.soares@nector.com.br](mailto:rodrigo.soares@nector.com.br)

José Renato R. Navikas, CNPI-P  
[jose.navikas@nector.com.br](mailto: jose.navikas@nector.com.br)

Guilherme A. Ferreira, CNPI-T  
[guilherme.ferreira@nector.com.br](mailto: guilherme.ferreira@nector.com.br)

**Obs.** Os dados apresentados estão atualizados após nota de ajuste da B3 em 20/05.

## Fluxo de Capital Estrangeiro Diário (R\$ Bi)



Fonte: Nector, Bloomberg e B3

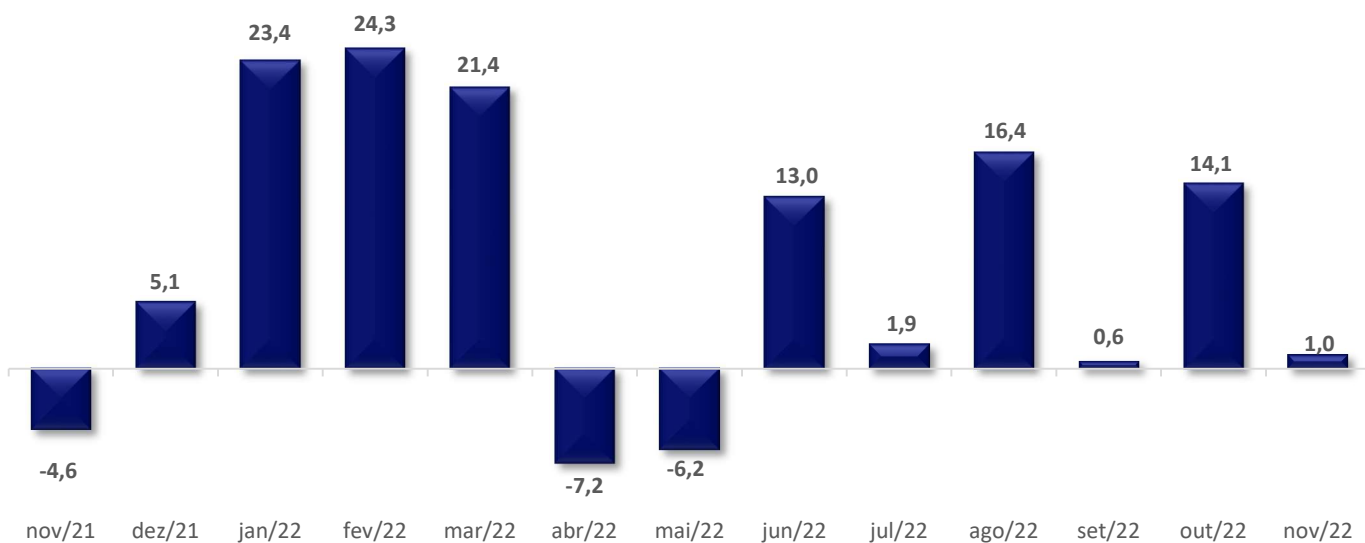
**Atendimento:**  
 0800 770 9936  
[atendimento@nector.com.br](mailto:atendimento@nector.com.br)

**Ouvidoria:**  
 0800 776 1443  
[www.nector.com.br/ouvidoria](http://www.nector.com.br/ouvidoria)





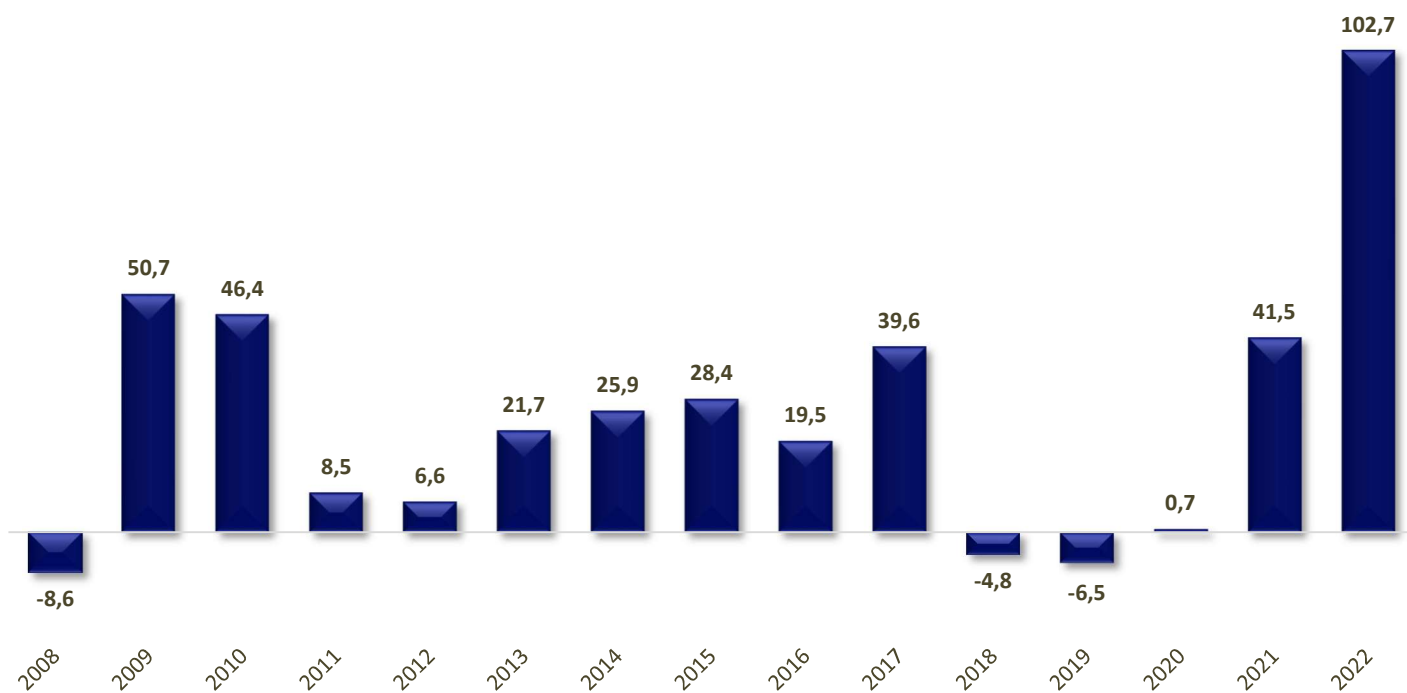
## Fluxo de Capital Estrangeiro Mensal (R\$ Bi)



Fonte: Necton, Bloomberg e B3



## Fluxo de Capital Estrangeiro Anual (R\$ Bi)



Fonte: Necton, Bloomberg e B3

### Atendimento:

0800 770 9936

atendimento@necton.com.br

### Ouvidoria:

0800 776 1443

www.necton.com.br/ouvidoria



necton



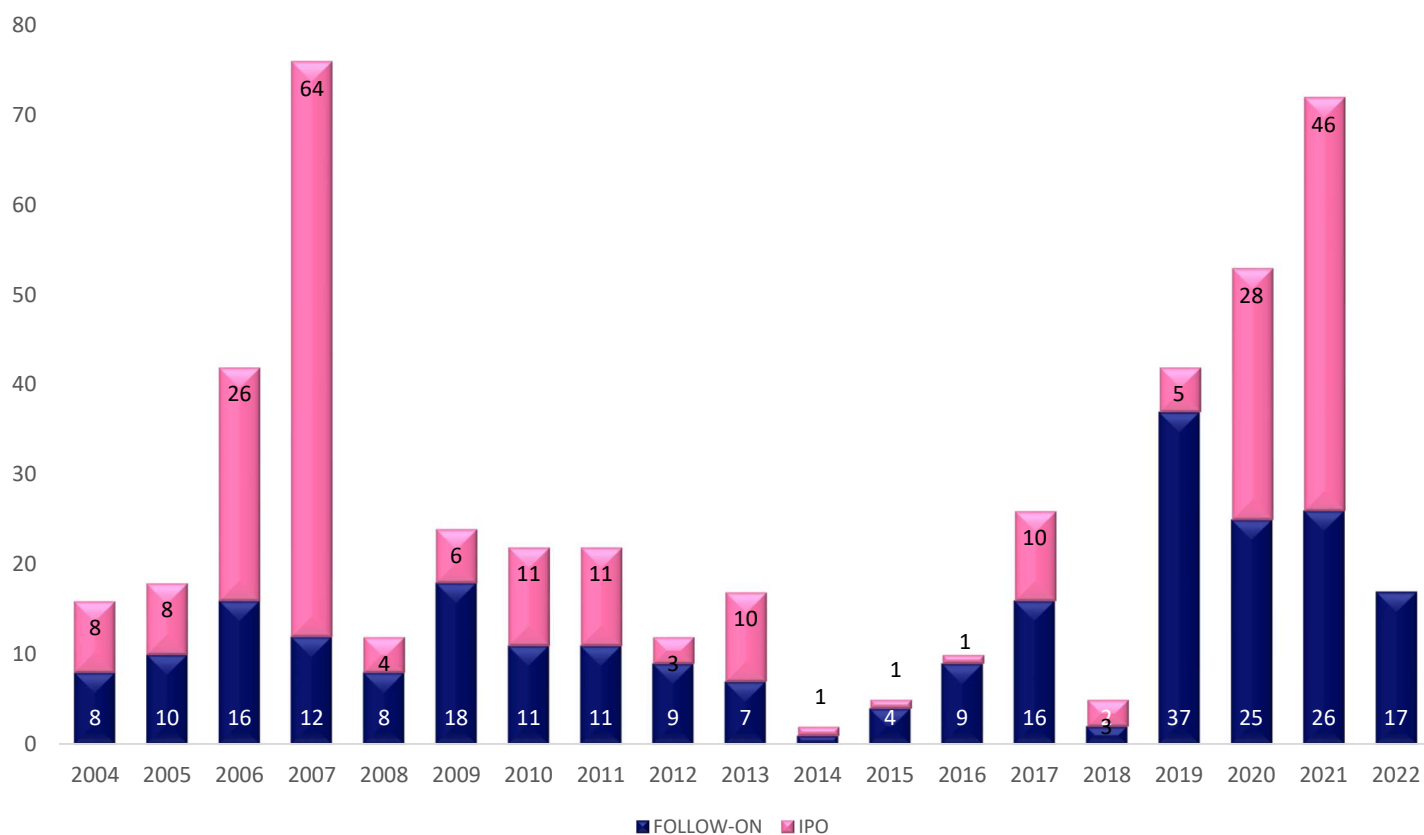
## Saldo do “Investidor Estrangeiro” desde 2016

Ano	IPO + Follow On	Secundário	Fluxo Total
2022	16.843,1	85.855,1	102.698,2
2021	48.690,4	(7.152,4)	41.538,0
2020	40.364,6	(39.663,5)	701,2
2019	38.019,0	(44.517,4)	(6.498,4)
2018	6.689,6	(11.521,1)	(4.831,5)
2017	25.200,8	14.354,0	39.554,8
2016	5.216,1	14.325,4	19.541,5

Fonte: Necton, Bloomberg e B3



## Quantidade de IPO's e Follow-on's



Fonte: Necton e B3

**Atendimento:**  
0800 770 9936  
atendimento@necton.com.br

**Ouvidoria:**  
0800 776 1443  
www.necton.com.br/ouvidoria



**necton**



## Últimas Ofertas com Participação do Investidor Estrangeiro na B3

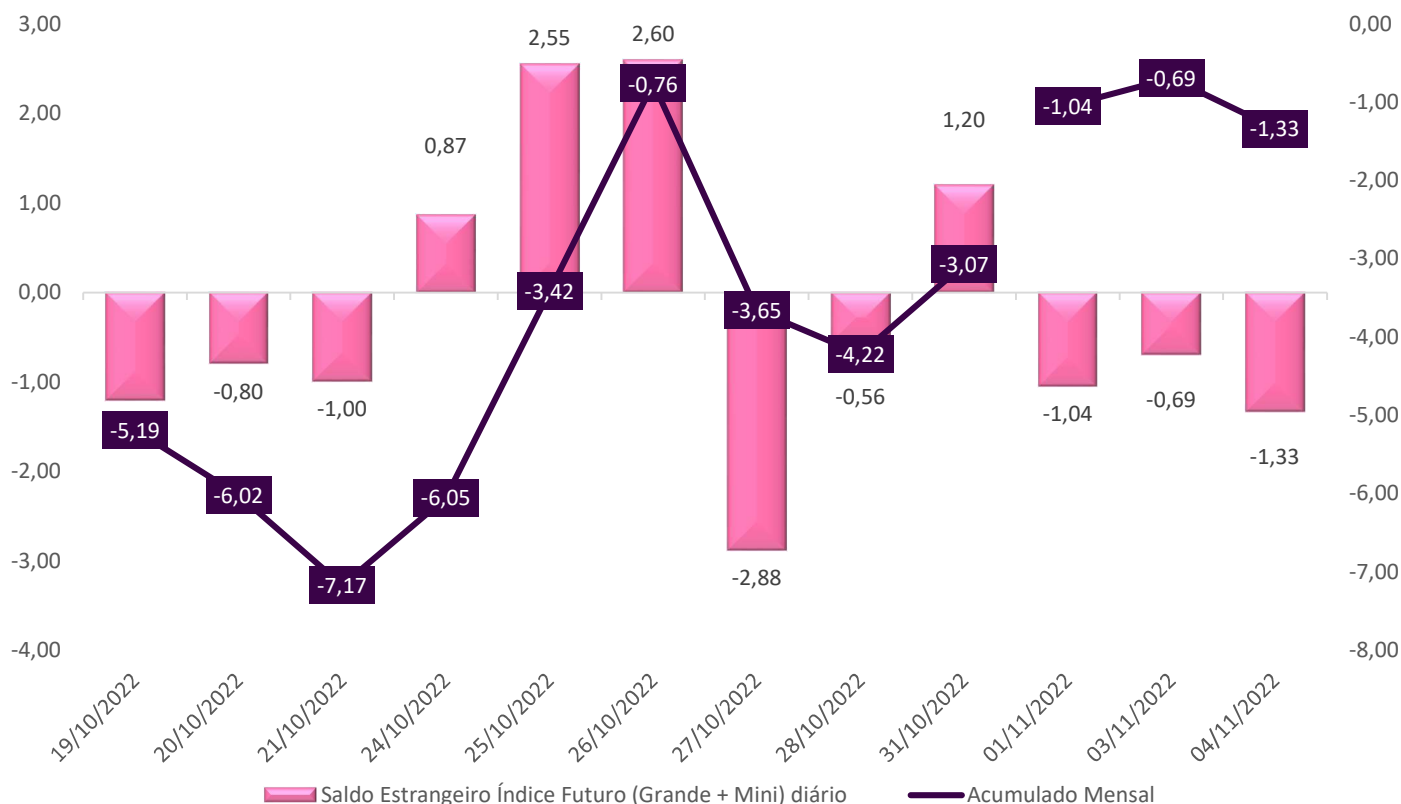
Follow-on			IPO		
	Fluxo Total	Data de Fixação de preço		Fluxo Total	Data de Fixação de preço
EQUATORIAL	R\$ 1.187.643.658,00	08/02/2022	UNIFIQUE	R\$ 230.860.689,59	27/07/2021
3 TENTOS	R\$ 5.059,20	31/01/2022	ARMAC	R\$ 432.990.221,22	28/07/2021
FRAS-LE	R\$ 44.058.000,00	07/04/2022	TC	R\$ 12.811.160,77	28/07/2021
CBA	R\$ 371.403.260,00	06/04/2022	BRISANET	R\$ 98.893.061,27	29/07/2021
ENEVA	R\$ 215.825.848,00	23/06/2022	CLEARSALE	R\$ 513.147.200,00	30/07/2021
ELETRORBRAS	R\$ 10.952.250.414,00	09/06/2022	VIVEO	R\$ 1.147.705.899,36	09/08/2021
PETRORECSA	R\$ 7.896,00	14/06/2022	RAIZEN	R\$ 3.348.864.664,60	05/08/2021
CVC BRASIL	R\$ 207.649.134,00	23/06/2022	ONCOCLINICAS	R\$ 949.432.260,02	10/08/2021
IRBBRASIL RE	R\$ 178.747.245,00	01/09/2022	KORA SAUDE	R\$ 209.677.543,20	13/08/2021
VAMOS	R\$ 376.351.145,00	21/09/2022	VITTIA	R\$ 44.451.766,00	02/09/2021

Fonte: Necton e B3



## Fluxo Diário de Capital Estrangeiro índice Futuro (R\$ Bi)

= contratos em aberto (grande + mini)



Fonte: Necton e B3

**Atendimento:**  
0800 770 9936  
atendimento@necton.com.br

**Ouvidoria:**  
0800 776 1443  
www.necton.com.br/ouvidoria

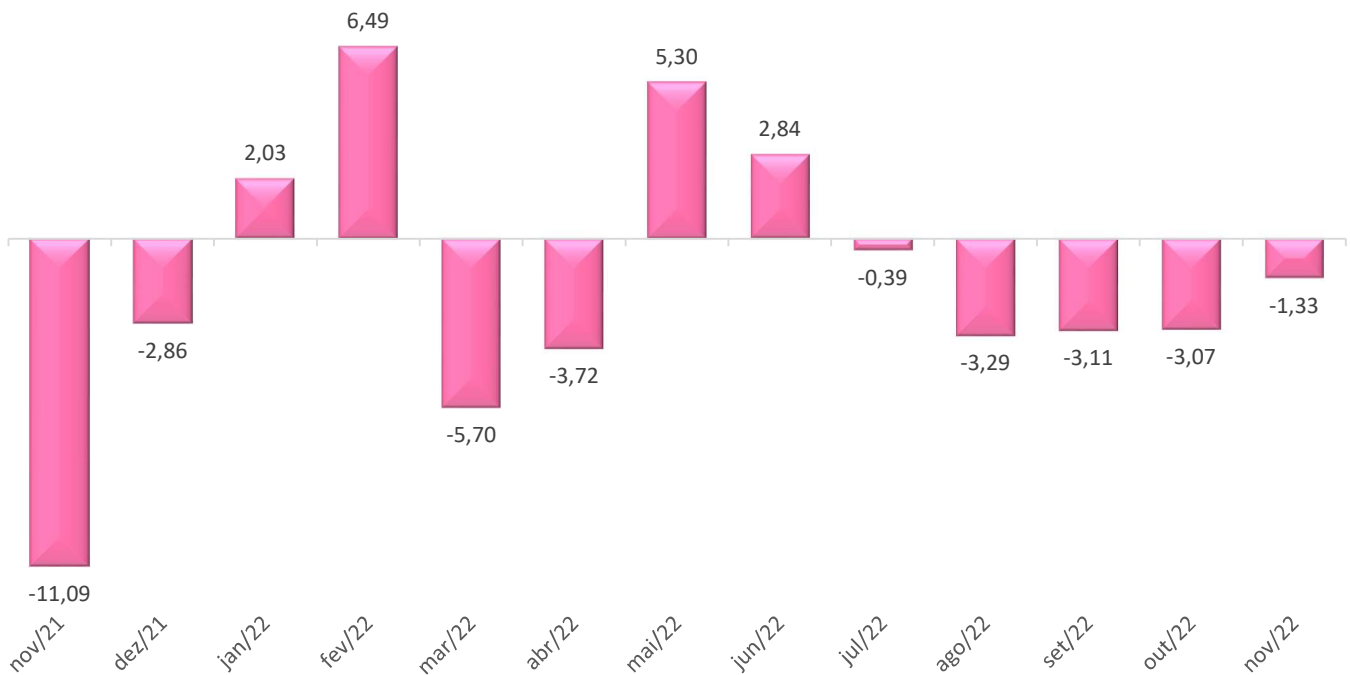


**necton**



## Fluxo Mensal de Capital Estrangeiro índice Futuro (R\$ Bi)

= contratos em aberto (grande + mini)



Fonte: Necton e B3



## Quantidade de Contratos em aberto e Volume Financeiro (R\$ Mi)

Mês	Net contratos	Ajuste	Volume Financeiro Total (R\$ Mi)	Fluxo Mensal (R\$ Mi)
jan/21	-89.891	121.265	-R\$ 10.900,70	-R\$ 1.054,89
fev/21	-67.885	115.896	-R\$ 7.867,65	R\$ 2.550,39
mar/21	69.007	122.644	R\$ 8.463,35	R\$ 16.789,12
abr/21	23.733	125.287	R\$ 2.973,41	-R\$ 5.672,29
mai/21	26.591	132.572	R\$ 3.525,25	R\$ 378,94
jun/21	29.035	133.171	R\$ 3.866,61	R\$ 325,44
jul/21	24.650	127.592	R\$ 3.145,09	-R\$ 559,54
ago/21	122.610	125.383	R\$ 15.373,18	R\$ 12.282,53
set/21	227.866	116.704	R\$ 26.592,84	R\$ 12.283,80
out/21	274.365	109.171	R\$ 29.952,74	R\$ 5.076,39
nov/21	170.674	106.986	R\$ 18.259,73	-R\$ 11.093,42
dez/21	144.423	108.795	R\$ 15.712,50	-R\$ 2.856,00
jan/22	161.952	115.854	R\$ 18.762,78	R\$ 2.030,74
fev/22	217.831	116.183	R\$ 25.308,30	R\$ 6.492,21
mar/22	171.249	122.363	R\$ 20.954,44	-R\$ 5.699,87
abr/22	137.058	108.821	R\$ 14.914,79	-R\$ 3.720,68
mai/22	184.529	111.553	R\$ 20.584,79	R\$ 5.295,55
jun/22	212.997	99.809	R\$ 21.258,98	R\$ 2.841,30
jul/22	209.195	103.789	R\$ 21.712,12	-R\$ 394,59
ago/22	179.617	111.179	R\$ 19.969,64	-R\$ 3.288,43
set/22	151.443	110.502	R\$ 16.734,80	-R\$ 3.113,24
out/22	125.350	117.683	R\$ 14.751,61	-R\$ 3.070,70
nov/22	99.532	119.522	R\$ 11.896,31	-R\$ 1.334,80

Dia	Net Contratos	Ajuste	Volume Financeiro Total (R\$ Mi)
03/10/2022	107.294	116.728	R\$ 12.524,26
04/10/2022	98.094	116.648	R\$ 11.442,45
05/10/2022	96.880	117.577	R\$ 11.390,88
06/10/2022	86.446	117.851	R\$ 10.187,75
07/10/2022	95.790	116.671	R\$ 11.175,92
10/10/2022	88.905	116.047	R\$ 10.317,20
11/10/2022	101.897	114.829	R\$ 11.700,75
13/10/2022	105.311	114.912	R\$ 12.101,52
14/10/2022	112.787	114.096	R\$ 12.868,55
17/10/2022	122.826	115.756	R\$ 14.217,85
18/10/2022	117.800	117.870	R\$ 13.885,09
19/10/2022	107.635	118.356	R\$ 12.739,22
20/10/2022	100.947	119.172	R\$ 12.030,08
21/10/2022	92.792	122.196	R\$ 11.338,84
24/10/2022	100.146	117.914	R\$ 11.808,62
25/10/2022	122.073	116.288	R\$ 14.195,67
26/10/2022	144.804	114.355	R\$ 16.559,04
27/10/2022	120.003	116.250	R\$ 13.950,30
28/10/2022	115.185	116.332	R\$ 13.399,70
31/10/2022	125.350	117.683	R\$ 14.751,61
01/11/2022	116.538	118.498	R\$ 13.809,54
03/11/2022	110.700	118.466	R\$ 13.114,21
04/11/2022	99.532	119.522	R\$ 11.896,31

Fonte: Necton e B3

**Atendimento:**  
0800 770 9936  
atendimento@necton.com.br

**Ouvidoria:**  
0800 776 1443  
www.necton.com.br/ouvidoria

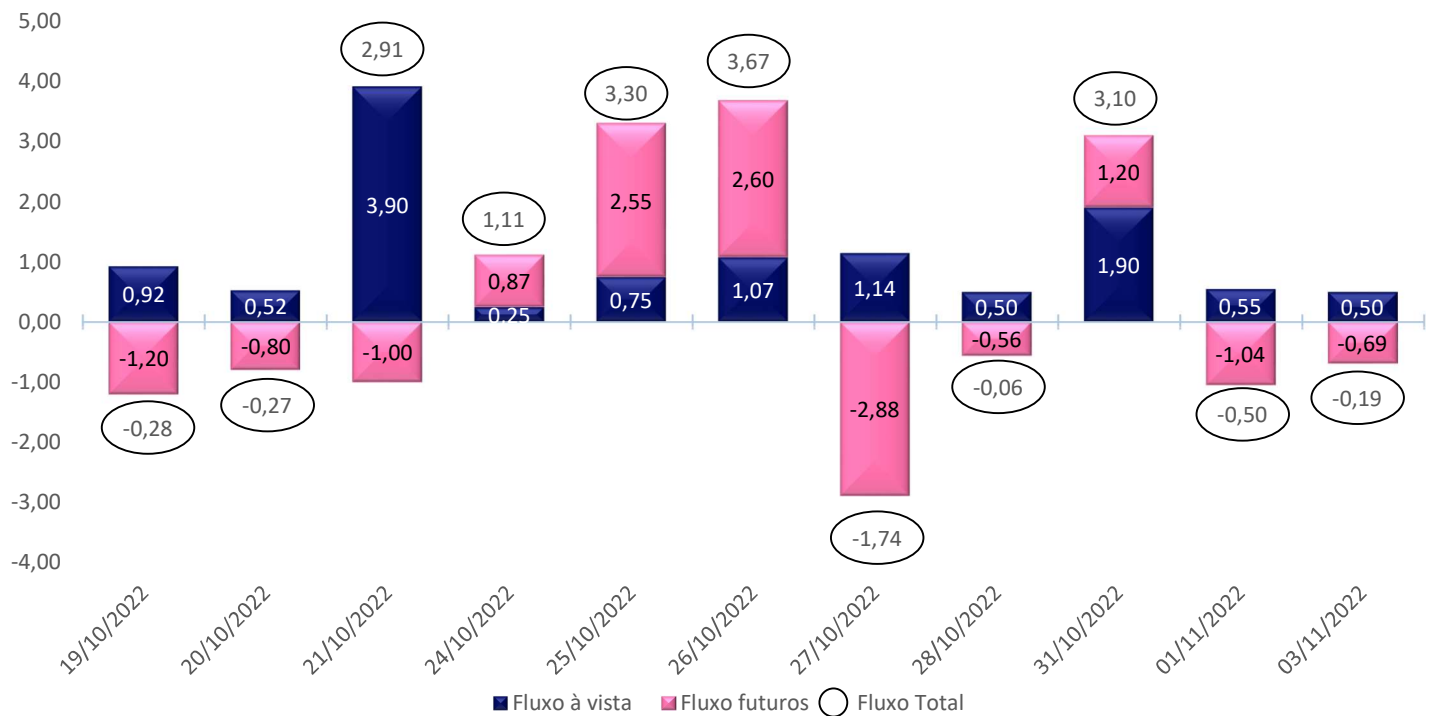


**necton**

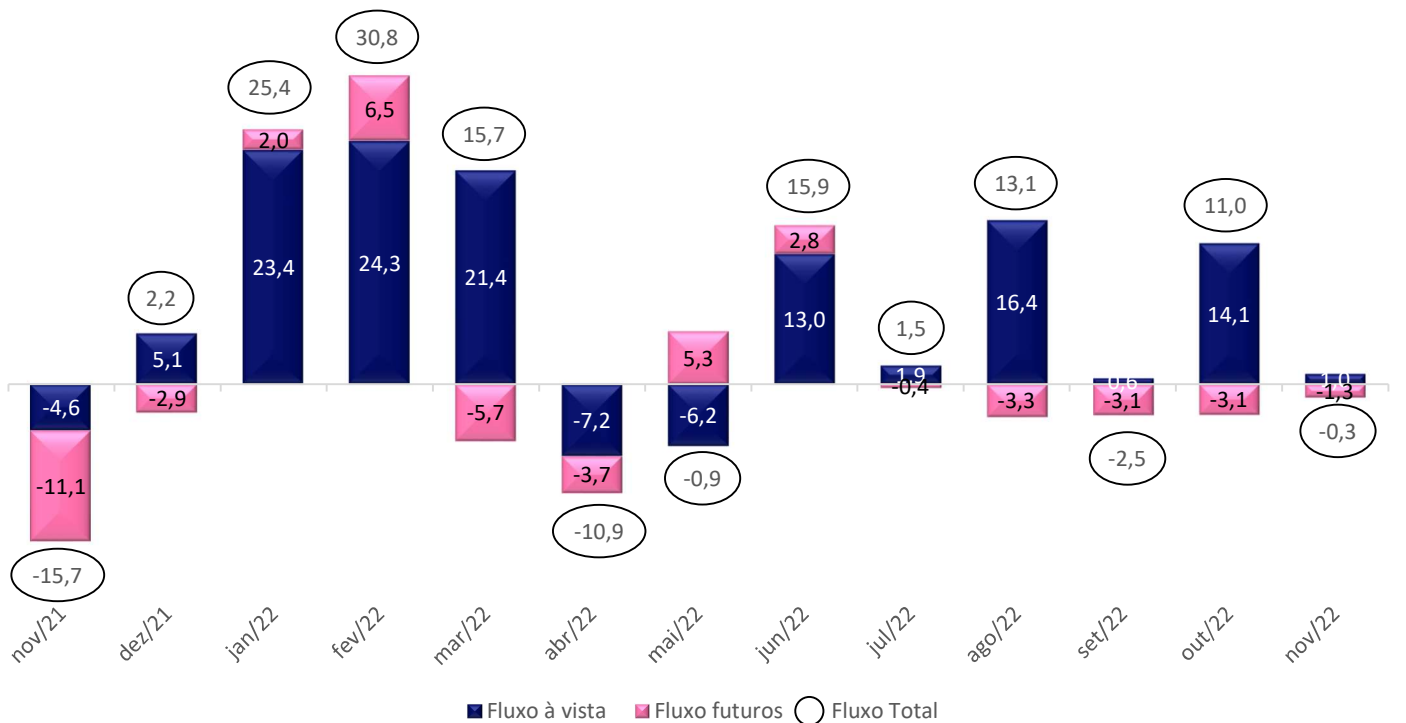




## Fluxo Diário de Capital Estrangeiro À vista + Futuros (R\$ Bi)



## Fluxo Mensal de Capital Estrangeiro À vista + Futuros (R\$ Bi)



## Metodologia Aplicada

- **Fluxo Diário de capital estrangeiro no índice futuro**  
("Grande" mais "mini") = Net contratos do dia \* ajuste do dia
- **Fluxo Mensal de capital estrangeiro Índice Futuro (R\$ Bi)**  
Soma dos contratos (grande + mini) = Soma dos contratos do mês até o dia \* ajuste do dia
- **Fluxo Diário de capital estrangeiro (R\$ Bi) Secundário + Futuros**  
Net do DIA em volume financeiro = (mercado à vista + mercado futuro)
- **Fluxo Mensal de capital estrangeiro (R\$ Bi) Secundário + Futuros**  
Saldo mensal acumulado em volume financeiro = (mercado à vista + mercado futuro)
- **Volume financeiro futuros** = Net contratos \* ajuste
- **Fluxo Total** = mercado à vista + mercado futuro

## DISCLAIMER

Este relatório foi elaborado pela Necton Investimentos S.A. CVMC ("Necton"), para uso exclusivo e intransferível do seu destinatário, não podendo ser reproduzido ou distribuído a qualquer pessoa sem expressa autorização da Necton. Sua distribuição tem caráter informativo e não representa, em nenhuma hipótese, oferta de compra e venda ou solicitação de compra e venda de qualquer ativo, mas tão somente, a(s) opinião(ões) do (s) analista (s) emissor (es) do referido relatório. As informações contidas foram elaboradas a partir de fontes públicas e consideramos fidedignas, mas não representam por parte da Necton garantia de exatidão das informações prestadas ou julgamento sobre a qualidade das mesmas e não devem ser consideradas como tais. Além disso, as informações, opiniões, estimativas e projeções contidas referem-se à data presente e estão sujeitas a alterações sem aviso prévio. Este relatório não leva em consideração os objetivos de investimento e a situação financeira de cada investidor, sendo o destinatário responsável por suas próprias conclusões e estratégias de investimentos. Investimentos em ações e outros valores mobiliários apresentam riscos elevados e a rentabilidade obtida no passado não representa garantia de resultados futuros. Nos termos do artigo 21 da Resolução CVM nº 20, de 25 de fevereiro de 2021, o (s) analista (s) de investimento (s) responsável(is) pela elaboração deste relatório declara (m) que as análises e recomendações aqui contidas refletem única e exclusivamente suas opiniões pessoais e foram realizadas de forma independente e autônoma, inclusive em relação à Necton.