

## Carteira Semanal Top5 Terra






- + Mais focada em Análise Gráfica!  
Sem desconsiderar o fundamento da empresa.
- + Gerenciamento de Risco!  
Comece o trade com Objetivos e Stop Loss definidos.
- + Mais atualizações, trocas Estratégicas e Oportunidades!  
Aproveite as oscilações do mercado no Curto Prazo.



## Carteira Gráfica Semanal Top5 Terra

Recomendações: 18 a 25 de novembro

Carteira sem alteração

 <b>TOTVS</b>	TOTVS ON	<b>TOTS3</b>	20%
 <b>Marfrig</b>	MARFRIG ON	<b>MRFG3</b>	20%
 <b>SLC Agrícola</b>	SLC AGRICOLA ON	<b>SLCE3</b>	20%
 <b>CEMIG</b>	CEMIG PN	<b>CMIG4</b>	20%
<b>USIMINAS</b> 	USIMINAS PNA	<b>USIM5</b>	20%

## Carteira Gráfica Semanal Top5 Terra

### SLC AGRIC ON – SLCE3

Data Início: 21/ outubro

Objetivos: R\$ 50,00/ 52,00

Stop Sugerido: (-10%)



**Conheça a Empresa:** A **SLC Agrícola**, fundada em 1977 pelo Grupo SLC, é produtora de soja, milho e algodão, além de trabalhar com o plantio de pastagem e criação de gado, fazendo a integração lavoura-pecuária, é detentora da marca SLC Sementes, que produz e comercializa sementes de soja e braquiária.

**Análise Técnica:** Resistências (44,70/ 45,50/ 46,80/ 47,80/ 49,25) Suportes (42,90/ 42,00/ 41,85)



SLCE3 - Diário - criado em 18/11/2022

## Carteira Gráfica Semanal Top5 Terra

### CEMIG PN – CMIG4

Data Início: 21/ outubro

Objetivos: R\$ 12,40/12,90

Stop Sugerido: (-10%)



**Conheça a Empresa:** A **Cemig** é a maior comercializadora de energia do Brasil. O posicionamento satisfatório da Cemig em relação ao mercado é proporcionado por sua capacidade de atrair e manter os clientes, por meio de práticas que auxiliam o consumidor na gestão eficiente da energia, orientando também sobre as energias renováveis.

**Análise Técnica:** Resistências (10,60/11,10/11,60/12,20/12,90) Suportes (10,20/10,00/9,75)



## Carteira Gráfica Semanal Top5 Terra

### TOTVS ON – TOTS3

Data Início: 07/ outubro

Objetivos: R\$ 33,70 / 34,50

Stop Sugerido: (-10%)



**Conheça a Empresa:** **Totvs** é uma empresa brasileira de software, com sede em São Paulo. A Totvs foi inicialmente formada a partir da fusão das empresas Microsiga e Logocenter. Após a abertura de capital na B3, em 08/mar/2006, a empresa incorporou seus principais concorrentes nacionais – a RM Sistemas, ainda em 2006, e a Datasul, em 2008. De acordo com a revista Exame, era a maior empresa de software do Brasil em 2012. A Totvs é a líder no mercado brasileiro de ERP, segundo a FGV,[11] e, além de diversos endereços no Brasil, possui escritórios na Argentina, no México e nos Estados Unidos.

**Análise Técnica:** Resistências (30,50/ 33,60 / 34,50) Suportes (29,00/ 27,80)



## Carteira Gráfica Semanal Top5 Terra

### MARFRIG ON – MRFG3

\* EX Div 22/08 – R\$0,76

Data Início: 12/ agosto

Objetivos: R\$ 14,75\*/ 15,60\*

Stop Sugerido: (-10%)



**Conheça a Empresa:** Marfrig é uma das principais empresas do país no setor de consumo não cíclico, com destaque especial para sua atuação na produção de alimentos processados. Criada no ano de 2000, a Marfrig se tornou, ao longo das décadas, uma das principais produtoras de alimentos derivados da proteína animal do mundo, de forma que o grupo possui unidades espalhadas por mais de 10 países. A Marfrig está presente em todas as regiões do Brasil, possuindo a maior parte das suas 50 unidades produtivas, comerciais e de distribuição localizadas em território nacional. Além disso, o grupo possui unidades em outros 12 países. A empresa ainda possui comércio com cerca de 100 países, dos quais estão nações da Ásia, América do Norte e Ásia, por exemplo.

**Análise Técnica:** Resistências (10,80/11,50/12,00) Suportes (9,80/ 9,50)



## Carteira Gráfica Semanal Top5 Terra

### USIMINAS PNA - USIM5

Data Início: 21/ Janeiro

Objetivos: R\$ 10,80/12,00

Stop Sugerido: (-10%)



**Conheça a Empresa:** A **Usiminas** é a maior produtora de aços planos da América Latina, fornecendo aços de alta qualidade além de serviços para uma gama de indústrias como: construção, indústria automotiva, eletrônicos e agricultura. A companhia atua nos ramos de aço, mineração, produção de bens de capital, logística e serviços. Suas principais plantas de produção se localizam em Ipatinga (Minas Gerais) e Cubatão (São Paulo). Suas ações, além de negociadas na B3, são negociadas na Bolsa de Madrid (Latibex).

**Análise Técnica:** Resistências (8,10/ 8,40/ 8,70/ 9,20) Suportes (7,50/ 7,10/ 6,90)



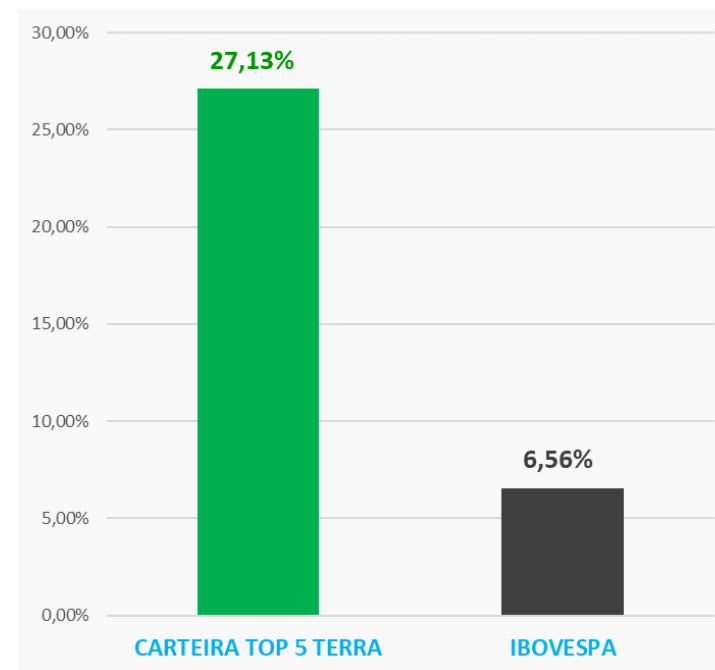
## Rentabilidades

Semana: 11 a 18 de novembro

Empresa	Código	Recomendação	Preço 11 de novembro	Preço 18 de novembro	Retorno %
TOTVS ON	TOTS3	Compra	31,01	29,49	-4,90%
MARFRIG ON	MRFG3	Compra	10,60	10,13	-4,43%
CEMIG PN	CMIG4	Compra	10,75	10,24	-4,74%
USIMINAS PNA	USIM5	Compra	7,28	7,91	8,65%
SLC AGRÍCOLA	SLCE3	Compra	43,65	43,50	-0,34%
<b>CARTEIRA TOP 5 TERRA</b>					-1,15%
IBOVESPA	IBOV		109.775	109.703	-0,07%
<b>CARTEIRA TOP 5 TERRA</b>		Rentabilidade (%) Acumulada em 12 Meses			27,13%
<b>IBOVESPA</b>		Rentabilidade (%) Acumulada em 12 Meses			6,56%

## Carteira Semanal Top5 Terra

Rentabilidade Acumulada 12 Meses





**RÉGIS CHINCHILA**

CNPI EM-426

ANALISTA DE INVESTIMENTOS

[rchinchila@terrainvestimentos.com.br](mailto:rchinchila@terrainvestimentos.com.br)

## Disclaimer

Este relatório foi elaborado pela Terra Investimentos D.T.V.M LTDA., para uso exclusivo e intransferível do seu destinatário, não podendo ser reproduzido ou distribuído a qualquer pessoa sem expressa autorização da Terra Investimentos. Sua distribuição tem caráter informativo e não representa, em nenhuma hipótese, oferta de compra e venda ou solicitação de compra e venda de qualquer ativo, mas tão somente, a (s) opinião (ões) do (s) analista (s) emissor (es) do referido relatório. As informações contidas foram elaboradas a partir de fontes públicas e consideramos fidedignas, mas não representam por parte da Terra Investimentos garantia de exatidão das informações prestadas ou julgamento sobre a qualidade das mesmas e não devem ser consideradas como tais. Além disso, as informações, opiniões, estimativas e projeções contidas referem-se à data presente e estão sujeitas a alterações sem aviso prévio. Este relatório não leva em consideração os objetivos de investimento e a situação financeira de cada investidor, sendo o destinatário responsável por suas próprias conclusões e estratégias de investimentos. Investimentos em ações e outros valores mobiliários apresentam riscos elevados e a rentabilidade obtida no passado não representa garantia de resultados futuros, e a rentabilidade divulgada não é líquida de impostos. O investimento em Ações, Fundos Imobiliários e BDRs não são garantidos pelo Fundo Garantidor de Crédito (FGC). Nos termos do Artigo 21 da Resolução CVM nº20, de 25 de fevereiro de 2021, o (s) analista (s) de investimento (s) responsável (is) pela elaboração deste relatório declara (m) que as análises e recomendações aqui contidas refletem única e exclusivamente suas opiniões pessoais e foram realizadas de forma independente e autônoma, inclusive em relação à Terra Investimentos.

**DECLARAÇÕES DO(S) ANALISTA(S)**

Sem prejuízo do disclaimer acima e em conformidade com as disposições do Artigo 21 da Resolução CVM nº 20, de 25 de fevereiro de 2021, o(s) analista(s) de investimentos responsável(is) pela elaboração deste relatório declara(m) ainda que:

(I) É (são) certificado (s) e credenciados pela APIMEC;

(II) As análises e recomendações refletem única e exclusivamente suas opiniões pessoais, às quais foram realizadas de forma independente e autônoma, inclusive em relação à Terra Investimentos;

(III) Assim como seu(s) cônjuge(s) ou companheiro(s), pode(m) ser titular(es), diretamente ou indiretamente, de ações e/ou outros valores mobiliários de emissão da companhia objeto da análise deste Relatório, mantendo, no entanto, sua imparcialidade na elaboração de documentos;

(IV) Assim como seu(s) cônjuge(s) ou companheiro(s), pode(m) estar direta ou indiretamente, envolvido(s) na aquisição, alienação ou intermediação dos valores mobiliários objeto deste Relatório, mantendo, no entanto, sua imparcialidade na elaboração de documentos;

(V) Sua(s) remuneração(ões) é(são) fixa(s) e não está(ão), diretamente ou indiretamente, relacionada(s) à recomendação específica ou atrelada à precificação de quaisquer dos valores mobiliários de emissão da companhia objeto de análise neste Relatório.