

# Abertura de Mercado

Destaques do dia no Brasil e no mundo para o mercado de ações.

---

Fique por dentro das notícias, expectativas e fatos relevantes de empresas listadas na B3.



**TERRA**

| *Investimentos*





## Agenda de Indicadores

quinta-feira, 10 de novembro de 2022				
10:30	EUA	Pedidos Contínuos por Seguro-Desemprego		1.485K
10:30	EUA	IPC-núcleo (Mensal) (Out)	0,5%	0,6%
10:30	EUA	IPC-núcleo (Anual) (Out)	6,5%	6,6%
10:30	EUA	IPC (Anual) (Out)	8,0%	8,2%
10:30	EUA	IPC (Mensal) (Out)	0,7%	0,4%
10:30	EUA	IPC sem Ajuste Sazonal (Mensal) (Out)		0,22%
10:30	EUA	Pedidos Iniciais por Seguro-Desemprego		217K
10:30	EUA	Rendimento Real (Mensal) (Out)		-0,1%
11:26	Brasil	IPCA (Mensal) (Out)	-0,34%	-0,29%
11:26	Brasil	IPCA (Anual) (Out)	7,10%	7,17%
12:30	EUA	Estoque de Gás Natural		52B
16:00	EUA	Balanço Orçamentário Federal (Out)		-430,0B
23:00	China	PCSI da Thomson Reuters/IPSOS - China (Nov)		69,06



## Cenário Econômico

**Brasil** Equipe de transição do novo governo Lula (PT) deve anunciar a Proposta de Emenda à Constituição até o fim da semana. O programa social de transferência de renda Auxílio Brasil, que voltará a se chamar Bolsa Família no próximo ano, ocupará toda a PEC, totalizando R\$ 175 bilhões fora do orçamento, referente ao original de R\$ 400, adicional de R\$ 200 e mais R\$ 150 para cada criança na família beneficiada. O espaço dedicado pelo atual governo no Orçamento 2023 anteriormente para o Auxílio Brasil será usado para recomposição orçamentária de cortes passados e outras promessas de campanha, como o ajuste real no salário mínimo.

Em sua primeira entrevista coletiva após as eleições, presidente eleito Lula (PT), afirmou que a definição dos nomes que irão compor os ministérios só começará daqui a dez dias, quando retornar de sua viagem para o Egito, onde está sendo realizada a Conferência das Nações Unidas sobre Mudanças Climáticas - COP 27, e de uma visita de um dia a Portugal. Lula destacou que está mais preocupado com as escolhas do que a imprensa no local, mas que não poderia anunciar os nomes ainda.

Presidente do Tribunal Superior Eleitoral, ministro Alexandre de Moraes, afirmou que o relatório final do Ministério da Defesa “não apontou nenhuma fraude ou inconsistência nas urnas eletrônicas e no processo eleitoral de 2022”. Apesar da conclusão, a Defesa alegou que não foi possível “fiscalizar o sistema completamente” e que identificou problemas em ao menos três etapas relevantes para a fiscalização do pleito, assim, sugeriu que o TSE faça uma investigação técnica para apurar eventuais riscos.

**Internacional** EUA: Índices futuros de Nova York operam em alta marginal ainda à espera dos resultados das eleições de meio de mandato. Republicanos confirmam as previsões e devem ser maioria na Câmara, enquanto disputa para o Senado ainda está em aberto. Dados de inflação CPI serão divulgados hoje no país. Índice DXY do dólar recua e juros dos Treasuries demonstram volatilidade, contando com comentários dos dirigentes do FED ao longo do dia. Petróleo amplia perdas após divulgação de estoques americanos acima do previsto na véspera.

EUROPA: Bolsas europeias operam em baixa com os EUA no foco dos investidores e balanços corporativos influenciando as cotações. AstraZeneca subia 1,74% em Londres e Crédit Agricole perdia 0,29% em Paris, após publicarem resultados trimestrais. Presidente da Rússia, Vladimir Putin, não irá participar da cúpula do G20 na Indonésia na próxima semana.

ÁSIA: Bolsas asiáticas caem enquanto ainda se discute a revisão da política de covid zero na China. Problemas na cadeia produtiva serviriam como argumentos para que a política de restrição a covid-19 fosse abandonada pela China.



## Bolsas & Commodities

Índice	Último Fechamento	Variação
Bovespa	113.580,00	-2,22%
S&P 500 Fut (Nova York)	3.765,00	0,25%
Dow Jones Fut (Nova York)	32.592,00	0,20%
S&P 500 VIX	26,51	1,61%
Merval (Buenos Aires)	143.091,48	-3,27%
DAX (Frankfurt)	13.636,84	-0,22%
CAC 40 (Paris)	6.395,96	-0,54%
FTSE 100 (Londres)	7.278,03	-0,25%
Nikkei 225 (Tóquio)	27.716,43	-0,98%
SSE Composite (Shanghai)	3.036,13	-0,39%

Índice	Último Fechamento	Variação
Petróleo WTI (US\$/barril)	85,01	-0,82%
Petróleo Brent (US\$/barril)	91,92	-0,73%
Minério de Ferro - Cingapura	87,30	-1,80%
Ouro (US\$/Onça troy)	1.707,18	0,03%
Dólar comercial	R\$ 5,1683	-0,37%
Café (BM&F)	197,65	0,33%
Milho (BM&F)	85,70	-0,06%



## Empresas

**BB** teve lucro líquido ajustado recorde de R\$ 8,360 bi no 3TRI22, alta de 62,7% s/ 3TRI21; em 9 meses, lucro também foi recorde, de R\$ 22,8 bilhões. Banco revisou guidance de lucro líquido ajustado em 2022 da faixa de R\$ 27 bi a R\$ 30 bi para faixa de R\$ 30,5 bi a R\$ 32,5 bi e aprovou dividendo de R\$ 0,17/ação e JCP de R\$ 0,634/ação; pagamento será dia 30; ex no dia 22.

**BANCO DAYCOVAL** registrou lucro líquido recorrente de R\$ 337,9 milhões no 3TRI, alta de 11,7% na base anual.

**ELETRORBRAS** reverteu lucro e registrou prejuízo de R\$ 88 mil no 3Tri, frustrando a previsão de lucro de R\$ 849 mi na Bloomberg. A elétrica recém-privatizada atribuiu o resultado ao impacto da deflação sobre receitas de transmissão.

**TAESA** teve lucro líquido de R\$ 302,5 milhões no 3TRI22, queda de 43,7% s/ 3TRI21. Empresa aprovou JCP de R\$ 0,60/unit, dividendo intercalar de R\$ 0,131/unit e dividendo intermediário de R\$ 0,329/unit; pagamento será em 5/12; ação fica ex dia 16/11.

**EQUATORIAL** registrou lucro líquido ajustado de R\$ 553 milhões no 3TRI, alta de 11,8% na comparação anual; Ebitda ajustado somou R\$ 1,7 bilhão, crescimento de R\$ 18,6% em relação ao mesmo período de 2021.

**ÔMEGA ENERGIA.** Alpha Brazil subscreveu 53,1 mil novas ON e participação subiu de 19,99% para 25,88%.

**ALUPAR** registrou lucro líquido IRFS de R\$ 115,7 milhões no 3TRI, queda de 51,9% na comparação anual; Ebitda IFRS somou R\$ 487,2 milhões, recuo de 46% em relação ao mesmo período de 2021.

**NATURA** reverteu lucro e reportou prejuízo líquido a controladores de R\$ 559,8 milhões no 3TRI; Ebitda ajustado ficou em R\$ 772,5 milhões no 3TRI, queda de 5,7% contra um ano antes. Companhia suspendeu guidance de receita, margem Ebitda, endividamento e programa de investimento da Avon.

**BRF** reduziu prejuízo líquido para R\$ 137 milhões no 3TRI22, de R\$ 271 milhões no 3TRI21; Ebitda ajustado subiu 0,5%, para R\$ 1,4 bilhão.

**MINERVA** teve lucro líquido de R\$ 141,5 milhões no 3TRI22, alta de 95,5% s/ 3TRI21; Ebitda cresceu 24,4% e bateu recorde de R\$ 806,2 milhões.

**ENAUTA** iniciou perfuração de novo poço no Campo de Atlanta.

**GUARARAPES** teve lucro líquido de R\$ 3,478 milhões no 3TRI21, queda de 56,5% s/ 3TRI21; Ebitda ajustado subiu 11,1%, para R\$ 234,9 milhões.

**PETRORIO.** Produção de petróleo atingiu 48.852 barris de óleo equivalente por dia (boepd) em outubro, ante 49.641 boepd em setembro.

**ULTRAPAR** teve lucro líquido de R\$ 82,6 milhões no 3TRI22, queda de 78% s/ 3TRI21.

**GERDAU.** Bradesco BBI tem recomendação de compra para a ação da empresa, com preço-alvo de R\$ 37; companhia reportou resultados consistentes no 3TRI, apesar dos custos relevantes e da queda no preço do aço, disse o banco.

**REDE D'OR** registrou lucro líquido de R\$ 396,2 milhões no 3TRI, alta de 4,8% na comparação anual; Ebitda somou R\$ 1,508 bilhão, crescimento de 20% em relação ao mesmo período de 2021.

**HAPVIDA** registrou lucro líquido de R\$ 35,2 milhões no 3TRI, queda de 19,5% na comparação anual; Ebitda somou R\$ 780,6 milhões, salto de 167,8% em relação ao mesmo período de 2021.

**SULAMÉRICA.** Lucro da empresa caiu 82,5% no 3TRI22 s/ 3TRI21, para R\$ 49,2 milhões.

**PROFARMA** teve lucro líquido de R\$ 16,3 milhões no 3TRI22, queda de 33,5% s/ 3TRI21.

**OI** teve prejuízo de R\$ 3,064 bilhões no 3TRI, menor do que em igual período de 2021 (-R\$ 4,813 bilhões); Ebitda somou R\$ 168 milhões, queda de 88,5%.

**CARREFOUR** teve lucro líquido ajustado de R\$ 256 milhões no 3TRI22, queda de 58,8% s/3TRI21; Ebitda ajustado subiu 14%, para R\$ 1,692 bilhão.

**PORTO** teve lucro líquido recorrente de R\$ 272,7 milhões no 3TRI22, alta de 32,1% s/ 3TRI21.

**ESTAPAR** registrou prejuízo atribuído aos sócios controladores de R\$ 34,1 milhões no 3TRI, queda de 29% na comparação anual; Ebitda somou R\$ 87 milhões, alta de 47% em relação ao mesmo período de 2021.

**MRV** teve lucro líquido de R\$ 2 milhões no 3TRI22, queda de 99% s/ 3TRI21; Ebitda caiu 90,6%, para R\$ 36 milhões; receita recuou 5,8%, para R\$ 1,695 bilhão.

**LAVVI** registrou lucro líquido atribuível aos controladores de R\$ 27,6 milhões no 3TRI, queda de 39% na comparação anual; Ebitda somou R\$ 25,2 milhões, recuo de 42% em relação ao mesmo período de 2021.

**ROSSI** registrou prejuízo líquido de R\$ 31,8 milhões no 3TRI, queda de 69% na comparação anual.

**CYRELA.** Dynamo Administração de Recursos e Dynamo Internacional de Gestão de Recursos comunicaram aumento de participação na empresa para 5,09% das ações ON, com 20.337.393 de papéis do tipo. Dynamo informou ainda que, adicionalmente, detém 10.205.007 de ações ON em empréstimos doadores.

**POSITIVO** registrou lucro líquido de R\$ 50,5 milhões no 3TRI22, redução de 6% s/ 3TRI21; Ebitda ajustado subiu 37,4%, para R\$ 122,6 milhões.

**SANTOS BRASIL** registrou lucro líquido de R\$ 109,7 milhões no 3TRI22, alta de 64,5% s/ 3TRI21.

**WILSON SONS** registrou lucro líquido atribuído aos sócios controladores de R\$ 63,4 milhões no 3TRI, alta de 96% na comparação anual; Ebitda somou R\$ 248 milhões, avanço de 13,2% em relação ao mesmo período de 2021.

**IOCHPE-MAXION** registrou lucro líquido de R\$ 69,4 milhões no 3TRI, queda de 61% na comparação anual; Ebitda somou R\$ 362,7 milhões, recuo de 26% em relação ao mesmo período de 2021.











**MOURA DUBEUX** registrou lucro líquido de R\$ 40,6 milhões no 3TRI, alta de 53,2% na comparação anual; Ebitda ajustado somou R\$ 28,3 milhões, avanço de 17,1% em relação ao mesmo período de 2021.

**SIMPAR** registrou lucro líquido atribuído aos controladores de R\$ 18,5 milhões no 3TRI, contra R\$ 245,8 milhões reportados um ano antes; Ebitda somou R\$ 1,94 bilhão, crescimento de 66,3% ante mesmo período de 2021.

**TRADERS CLUB** teve prejuízo líquido ajustado de R\$ 7,579 milhões no 3TRI22, revertendo lucro de R\$ 17,855 milhões no 3TRI21.



## Dividendos & JCP

ATIVO	VALOR	DATA COM	DATA PAGAMENTO	TIPO
 IGTI11	R\$ 0,11377039	29/04/2022	10/11/2022	Dividendo
 KLBN11	R\$ 0,20083345	31/10/2022	14/11/2022	JCP
 KLBN11	R\$ 0,25535837	31/10/2022	14/11/2022	Dividendo
 BRAP4	R\$ 0,81460599	09/11/2022	21/11/2022	Dividendo
 BRAP4	R\$ 0,70949554	09/11/2022	21/11/2022	JCP
 SANB11	R\$ 0,22055210	21/10/2022	22/11/2022	Dividendo
 SANB11	R\$ 0,23669006	21/10/2022	22/11/2022	JCP
 CIEL3	R\$ 0,05524545	10/11/2022	24/11/2022	JCP
 CCRO3	R\$ 0,29286267	01/11/2022	30/11/2022	Dividendo
 CMIN3	R\$ 0,12428670	10/11/2022	30/11/2022	JCP

## Participação dos Investidores



### Participação dos Investidores no Volume Total do Segmento Bovespa

Dados acumulados entre : 01/11/2022 a 08/11/2022

Tipo de Investidores	Compras			Vendas		Saldo no Mês - Novembro		Saldo do Dia 08/11	
	R\$ MIL	Part. (%)	R\$ MIL	Part. (%)	R\$	R\$	R\$	R\$	
Investidores Individuais	R\$ 26.024.839,00	7,57%	R\$ 26.110.425,00	7,60%	R\$ (85.586,00)	R\$ (112.518,00)			
Institucionais	R\$ 38.149.877,00	11,10%	R\$ 42.377.450,00	12,33%	R\$ (4.227.573,00)	R\$ (593.779,00)			
Investidor Estrangeiro	R\$ 100.730.636,00	29,32%	R\$ 96.353.373,00	28,04%	R\$ 4.377.263,00	R\$ 719.515,00			
Instituições Financeiras	R\$ 6.037.872,00	1,76%	R\$ 6.052.516,00	1,76%	R\$ (14.644,00)	R\$ (12.711,00)			
Outros	R\$ 845.555,00	0,25%	R\$ 895.015,00	0,26%	R\$ (49.460,00)	R\$ (506,00)			

### Acumulado do Ano (2022)

Tipo de Investidores	Saldo
Investidor Estrangeiro	R\$ 88.510.681,00
Institucionais	R\$ (121.783.869,00)
Investidores Individuais	R\$ (3.765.746,00)
Instituições Financeiras	R\$ 9.810.054,00



Defasagem de 2 dias úteis





## EQUIPE

**ELIZ SAPUCAIA**  
ANALISTA DE ESTRATÉGIA DE INVESTIMENTOS  
[eliz.costa@terrainvestimentos.com.br](mailto:eliz.costa@terrainvestimentos.com.br)

**RÉGIS CHINCHILA**  
CNPI EM-426  
ANALISTA DE INVESTIMENTOS  
[rchinchila@terrainvestimentos.com.br](mailto:rchinchila@terrainvestimentos.com.br)

**LUIS NOVAES**  
CNPI EM-3281  
ANALISTA DE INVESTIMENTOS  
[luis.novaes@terrainvestimentos.com.br](mailto:luis.novaes@terrainvestimentos.com.br)

### DISCLAIMER

Este relatório foi elaborado pela Terra Investimentos D.T.V.M LTDA., para uso exclusivo e intransferível do seu destinatário, não podendo ser reproduzido ou distribuído a qualquer pessoa sem expressa autorização da Terra Investimentos. Sua distribuição tem caráter informativo e não representa, em nenhuma hipótese, oferta de compra e venda ou solicitação de compra e venda de qualquer ativo, mas tão somente, a (s) opinião (ões) do (s) analista (s) emissor (es) do referido relatório. As informações contidas foram elaboradas a partir de fontes públicas e consideramos fidedignas, mas não representam por parte da Terra Investimentos garantia de exatidão das informações prestadas ou julgamento sobre a qualidade das mesmas e não devem ser consideradas como tais. Além disso, as informações, opiniões, estimativas e projeções contidas referem-se à data presente e estão sujeitas a alterações sem aviso prévio. Este relatório não leva em consideração os objetivos de investimento e a situação financeira de cada investidor, sendo o destinatário responsável por suas próprias conclusões e estratégias de investimentos. Investimentos em ações e outros valores mobiliários apresentam riscos elevados e a rentabilidade obtida no passado não representa garantia de resultados futuros, e a rentabilidade divulgada não é líquida de impostos. O investimento em Ações, Fundos Imobiliários e BDRs não são garantidos pelo Fundo Garantidor de Crédito (FGC). Nos termos do Artigo 21 da Resolução CVM nº20, de 25 de fevereiro de 2021, o (s) analista (s) de investimento (s) responsável (is) pela elaboração deste relatório declara (m) que as análises e recomendações aqui contidas refletem única e exclusivamente suas opiniões pessoais e foram realizadas de forma independente e autônoma, inclusive em relação à Terra Investimentos.

#### DECLARAÇÕES DO(S) ANALISTA(S)

Sem prejuízo do disclaimer acima e em conformidade com as disposições do Artigo 21 da Resolução CVM nº 20, de 25 de fevereiro de 2021, o(s) analista(s) de investimentos responsável(is) pela elaboração deste relatório declara(m) ainda que: (I) É (são) certificado (s) e credenciados pela APIMEC; (II) As análises e recomendações refletem única e exclusivamente suas opiniões pessoais, às quais foram realizadas de forma independente e autônoma, inclusive em relação à Terra Investimentos; (III) Assim como seu(s) cônjuge(s) ou companheiro(s), pode(m) ser titular(es), diretamente ou indiretamente, de ações e/ou outros valores mobiliários de emissão da companhia objeto da análise deste Relatório, mantendo, no entanto, sua imparcialidade na elaboração de documentos; (IV) Assim como seu(s) cônjuge(s) ou companheiro(s), pode(m) estar direta ou indiretamente, envolvido(s) na aquisição, alienação ou intermediação dos valores mobiliários objeto deste Relatório, mantendo, no entanto, sua imparcialidade na elaboração de documentos; (V) Sua(s) remuneração(ões) é(são) fixa(s) e não está(ão), diretamente ou indiretamente, relacionada(s) à recomendação específica ou atrelada à precificação de quaisquer dos valores mobiliários de emissão da companhia objeto de análise neste Relatório.