

> MUNDO

- Exterior estende alta pelo segundo dia consecutivo na manhã desta terça-feira apostando que bancos centrais terão que desacelerar o ritmo de aperto monetário.
- Dólar australiano recua após BC do país aumentar taxas de juros em 0,25 pp, abaixo da expectativa de 0,5 pp, sugerindo que pico das taxas está próximo. Já o índice dólar tem segunda queda seguida enquanto moedas pares do real têm altas discretas.
- Yields dos treasuries e rendimento dos títulos europeus estendem queda que ajudou ativos de risco ontem.
- Petróleo tem valorização moderada após disparar mais de 5% na véspera com expectativas de que Opep+ proporcionará na quarta-feira um corte substancial na oferta. Enquanto isso, minério de ferro se fortalece com visão de que o pior já passou na crise imobiliária da China e cobre e alumínio saltam com alívio nas perspectivas sobre o Fed.
- Às 11h00, EUA divulgam pedidos às fábricas relativo a agosto e de bens duráveis. Membros do Fed discursam ao longo do dia e presidente do BCE, Christine Lagarde fala em vento do Banco Central de Chipre às 12h00.

> BRASIL

- Ontem, após primeiro turno das eleições no domingo, mercado reagiu positivamente com Ibovespa fechando com mais de 5% de alta. Dólar despencou 4,5% na maior baixa intradiária em mais de quatro anos e juros futuros fecharam em queda de 20 pontos na ponta longa da curva, também ajudado pelo recuo dos yields.
- Banco Central oferta até 16.000 contratos de swap cambial para rolagem a partir das 11h30 e Tesouro oferta LFT para 2029 e NTN-Bs para 2025, 2032 e 2045. O volume de títulos será divulgado às 10h30
- IPC-FIPE sobe 0,12% em setembro, ficando em linha com a projeção mediana do mercado de +0,11%.
- Fenabrave divulga hoje às 10h30 as vendas de veículos relativo a setembro. Dado anterior foi de 208.493.

> NEGÓCIOS

****Fleury acerta compra da Métodos por R\$ 27,4 mi****

Fleury acerta compra do Métodos Laboratório por R\$ 27,4 mi antes de deduções e ajustes, diz a empresa em comunicado. O Métodos oferece serviços diagnósticos em 26 unidades no sul de Minas Gerais e a aquisição marca a entrada do Grupo Fleury no estado

****Multiplan aprova emissão de R\$ 300 mi em debêntures****

Conselho da Multiplan aprovou a 11ª emissão de debêntures simples, não conversíveis em ações, da espécie quirografia, em série única, no valor total de R\$ 300 mi, diz a empresa em comunicado. Remuneração correspondente a 100% do DI + sobretaxa de

****Telefônica Brasil acerta compra de ativos da Vita It****

Telefônica Brasil acerta compra de ativos da Vita IT com o valor da operação podendo chegar até R\$ 120 mi, condicionado ao atingimento de métricas operacionais e financeiras, diz a empresa em comunicado. A compra está alinhada à estratégia da companhia de fortalecer sua atuação e posicionamento no mercado de networking, além de possibilitar o crescimento de receitas e melhorar a margem do negócio, informa a empresa

****Tecnisa lança empreendimento em Sao Paulo, VGV R\$ 218 mi****

Tecnisa lançou a primeira fase do empreendimento Bosque Pitangueiras, na cidade de São Paulo, com VGV de R\$ 218 mi, dos quais 57,5% referem-se à participação da companhia, segundo comunicado ao mercado. Projeto conta com uma torre de 150 unidades residenciais de 79 a 136 m²



Data	Horário	Região	Evento	Período	Projeções	Anterior
04/10/2022 TERÇA-FEIRA	05:00	Brasil	IPC-Fipe (%a.m.)	Set	--	0.12%
	10:30	Brasil	Venda de veículos - Fenabrave	Set	--	out/70
	11:00	Estados Unidos	Pedidos à Indústria	Ago	0.4%	-1.0%
	11:00	Estados Unidos	Pedidos de bens duráveis	Ago F	--	-0.2%
	11:00	Estados Unidos	Pedidos de bens de capital	Ago F	--	1.3%
	11:00	Estados Unidos	Abertura de vagas - JOLTs	Ago	--	11239k


DE OLHO NO MERCADO

MERCADO DE AÇÕES MUNDO						
Bolsa	Origem	Ref.	Pontos	Dia Δ%	Mês Δ%	Ano Δ%
Ibovespa	Brasil	03/10/2022	116.134	5,54	5,54	10,79
Dow Jones	EUA	03/10/2022	29.491	2,66	2,66	(18,84)
S&P 500	EUA	03/10/2022	3.678	2,59	2,59	(22,82)
MEXBOL	México	03/10/2022	45.430	1,80	1,80	(14,72)
Merval	Argentina	03/10/2022	145.063	4,28	4,28	73,73
Euro Stoxx	Europa	03/10/2022	3.455	3,38	4,13	(19,61)
FTSE 100	Reino Unido	03/10/2022	7.039	1,91	2,13	(4,66)
CAC 40	França	03/10/2022	5.981	2,92	5,20	(16,49)
DAX	Alemanha	03/10/2022	12.568	2,99	3,80	(20,84)
Shanghai	China	30/09/2022	3.024	(0,55)	0,00	(16,91)
Nikkei 225	Japão	04/10/2022	26.992	2,96	4,07	(6,25)
Hang Seng	Hong Kong	03/10/2022	17.080	(0,83)	(0,83)	(27,00)

Fonte: Bloomberg

IBOVESPA							
Maiores altas (%)	Preço (R\$)	Maiores baixas (%)	Preço (R\$)	Maiores vol. (R\$ MM)			
GOLL4	12,54	10,05	COGN3	(0,34)	2,93	PETR4	5.713,7
AZUL4	11,35	16,39	NTCO3	0,95	14,87	ITUB4	2.086,5
CMIG4	10,69	11,91	GOAU4	1,70	10,77	BBAS3	1.843,4
ECOR3	10,66	5,50	IRBR3	1,82	1,12	PETR3	1.652,0
QUAL3	10,42	9,01	MRFG3	1,82	10,05	BBDC4	1.498,1
BPAN4	9,89	7,67	ENEV3	2,05	14,44	B3SA3	1.209,3
MGLU3	9,60	4,91	BRAP4	2,19	24,28	MGLU3	1.095,2
LWSA3	9,22	9,83	MRVE3	2,25	12,70	ELET3	677,8
CYRE3	9,16	20,03	JBSS3	2,55	25,76	CCRO3	618,1
PETR3	8,86	36,01	BEEF3	2,79	12,89	ABEV3	592,1

Fonte: Bloomberg

COMMODITIES						
Ativo	Unidade	Cotação	Dia Δ%	Sem. Δ%	Mês Δ%	Ano Δ%
Petróleo Brent	USD/Barril	89,6	0,9	1,9	1,9	15,2
Petróleo WTI	USD/Barril	84,2	0,6	5,9	5,9	11,9
Ouro	USD/Ounça	1.704,1	0,2	2,6	2,6	(6,8)

Fonte: Bloomberg

Mercado de Câmbio						
Moeda	Relação	Valor (R\$)	Dia Δ%	Sem. Δ%	Mês Δ%	Ano Δ%
Real/Dólar	BRL/USD	5,17	4,8	4,8	4,8	7,9
Real/Euro	BRL/EUR	5,08	4,4	4,4	4,4	24,7
Real/Libra Esterlina	BRL/GBP	5,86	(0,1)	3,1	3,1	28,6
Real/Yuan	BRL/CNH	0,73	(0,4)	3,7	3,7	19,6
Real/Peso Argentino	BRL/ARS	0,03	4,3	4,3	4,3	55,6

Fonte: Bloomberg

SAC
São Paulo (11) 2142-0409 • (11) 3292-1319 ou
(11) 3292-1314 • atendimento@necton.com.br

Ouvidoria
0800 72 77 764
ouvidoria@necton.com.br

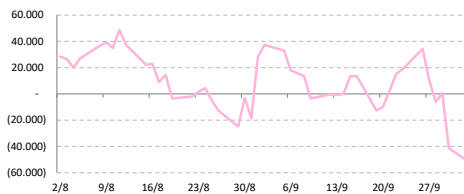


necton

Posição Líquida de Contratos em Aberto - Dólar Fut.			
	30-Sep	3-Oct	Δ
Pessoa Jurídica Financeira	192.801	28.041	-164.760
Bancos	187.901	26.861	-161.040
DTVM's e Corretoras	130	190	60
Outras Jurídicas Fin.	4.770	990	-3.780
Investidor Institucional	-187.771	-19.664	168.107
Investidores Estrangeiros	-41.344	-51.575	-10.231
Pessoa Jurídica Não Fin.	36.084	42.213	6.129
Pessoa Física	230	985	755

Fonte: Bloomberg

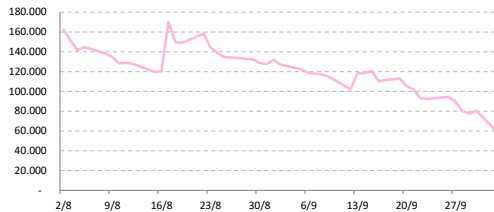
Dólar Futuro | Posição Líq. de Estrangeiros



Posição Líquida de Contratos em Aberto - Ibovespa Futuro			
	30-Sep	3-Oct	Δ
Pessoa Jurídica Financeira	-510	-1.025	-515
Bancos	1.135	635	-500
DTVM's e Corretoras	-1.645	-1.660	-15
Investidor Institucional	-75.274	-52.110	23.164
Investidores Estrangeiros	80.432	58.395	-22.037
Pessoa Jurídica Não Fin.	1.292	945	-347
Pessoa Física	-5.940	-6.205	-265

Fonte: Bloomberg

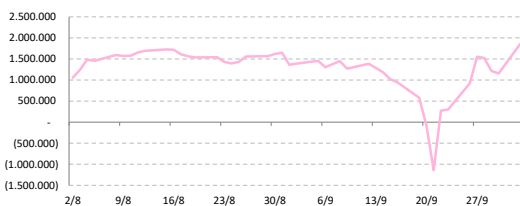
IBOV Futuro | Posição Líq. de Estrangeiro



Posição Líquida de Contratos em Aberto - Juros Futuros			
	30-Sep	3-Oct	Δ
Pessoa Jurídica Financeira	-5.750.182	-6.371.541	-621.359
Bancos	5.554.377	6.265.926	-711.549
DTVM's e Corretoras	-4.735	-3.835	900
Outras Jurídicas Fin.	-191.070	-101.780	89.290
Investidor Institucional	4.559.431	4.488.142	-71.289
Investidores Estrangeiros	1.155.410	1.860.966	705.556
Pessoa Jurídica Não Fin.	30.693	18.795	-11.898
Pessoa Física	4.648	3.638	-1.010

Fonte: Bloomberg

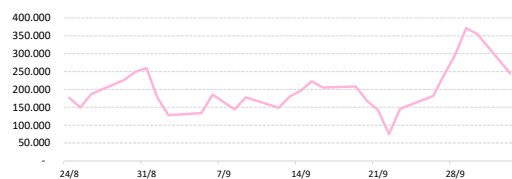
Juros Futuro | Posição Líq. de Estrangeiros



Posição Líquida de Contratos em Aberto - Mini Ibovespa Futuro			
	30-Sep	3-Oct	Δ
Pessoa Jurídica Financeira	-368.374	-209.216	159.158
Bancos	9.227	9.871	-644
DTVM's e Corretoras	7.958	7.716	-242
Investidor Institucional	-367.105	-207.061	160.044
Investidores Estrangeiros	355.057	244.497	-110.560
Pessoa Jurídica Não Fin.	-1.416	-4.591	-3.175
Pessoa Física	14.733	-30.690	-45.423

Fonte: Bloomberg

Mini IBOV Futuro | Posição Líquida de Estrangeiros

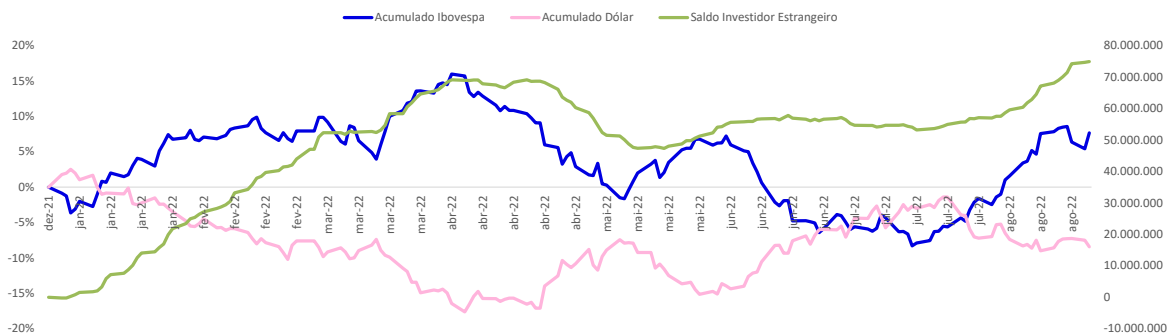
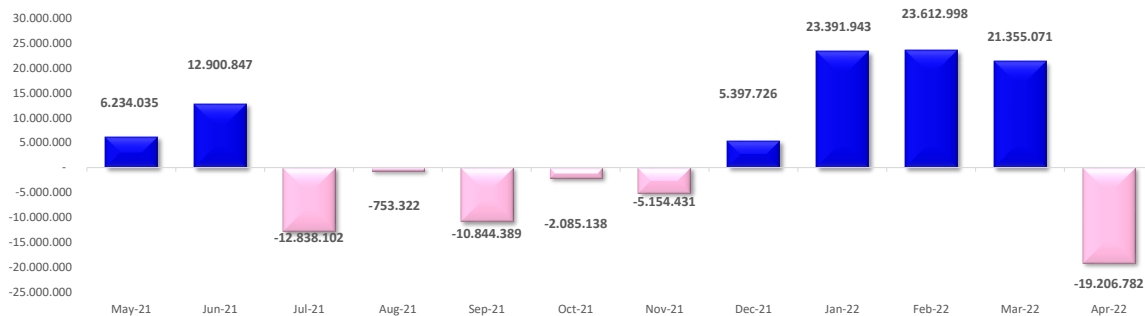


SAC
São Paulo (11) 2142-0409 • (11) 3292-1319 ou
(11) 3292-1314 • atendimento@necten.com.br

Ouvidoria
0800 72 77 764
ouvidoria@necten.com.br



necten

Ibovespa x Dólar x Saldo do Investidor Estrangeiro

Saldo de Capital Estrangeiro Mensal (R\$ Mil)


André Perfeito | Economista-Chefe

andre.perfeito@necten.com.br

Bruna Marcelino | Estrategista - Chefe

bruna.marcelino@necten.com.br

Manoela Gusman

manoela.gusman@necten.com.br
DISCLAIMER

Este relatório foi elaborado pela Necten Investimentos S.A. CVMC ("Necten"), para uso exclusivo e intransferível do seu destinatário, não podendo ser reproduzido ou distribuído a qualquer pessoa sem expressa autorização da Necten. Sua distribuição tem caráter informativo e não representa, em nenhuma hipótese, oferta de compra e venda ou solicitação de compra e venda de qualquer ativo, mas tão somente, a (s) opinião (ões) do (s) analista (s) emissor (es) do referido relatório. As informações contidas foram elaboradas a partir de fontes públicas e consideramos fidedignas, mas não representam por parte da Necten garantia de exatidão das informações prestadas ou julgamento sobre a qualidade das mesmas e não devem ser consideradas como tais. Além disso, as informações, opiniões, estimativas e projeções contidas referem-se à data presente e estão sujeitas a alterações sem aviso prévio. Este relatório não leva em consideração os objetivos de investimento e a situação financeira de cada investidor, sendo o destinatário responsável por suas próprias conclusões e estratégias de investimentos. Investimentos em ações e outros valores mobiliários apresentam riscos elevados e a rentabilidade obtida no passado não representa garantia de resultados futuros. Nos termos do artigo 21 da Resolução CVM nº 20, de 25 de fevereiro de 2021, o (s) analista (s) de investimento (s) responsável (is) pela elaboração deste relatório declara (m) que as análises e recomendações aqui contidas refletem única e

SAC

 São Paulo (11) 2142-0409 - (11) 3292-1319 ou
 (11) 3292-1314 - atendimento@necten.com.br

Ouvidoria

 0800 72 77 764
 ouvidoria@necten.com.br

