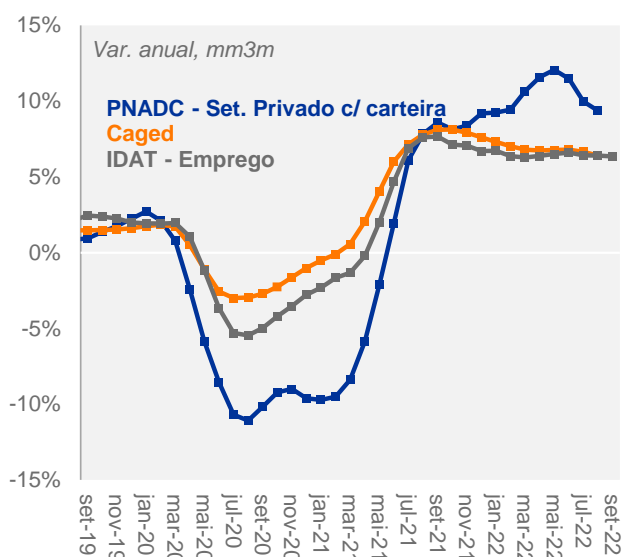


## IDAT-Emprego e Salário: reajustes salariais voltam a subir

- ▶ Em setembro, o IDAT-Emprego, que mede a variação interanual do estoque de emprego formal do setor privado, avançou 6,2% (vs. 6,7% em agosto). Com a desaceleração marginal do crescimento, o aumento da população ocupada perdeu força, mas continuou subindo.
- ▶ O IDAT-Salário, que estima a variação interanual do salário médio nominal de trabalhadores formais do setor privado, teve um aumento de 9,5% em setembro, ante 9,2% em agosto, na média móvel de 3 meses. A aceleração na margem quebrou o ciclo de desaceleração dos últimos 3 meses.
- ▶ **Nossa visão:** O IDAT-emprego indica que a taxa de desemprego deve continuar recuando em setembro, diante do bom desempenho do mercado formal. Apesar disso, a desaceleração da variação anual sinaliza que a recuperação do mercado de trabalho pode começar a perder força nos próximos meses.

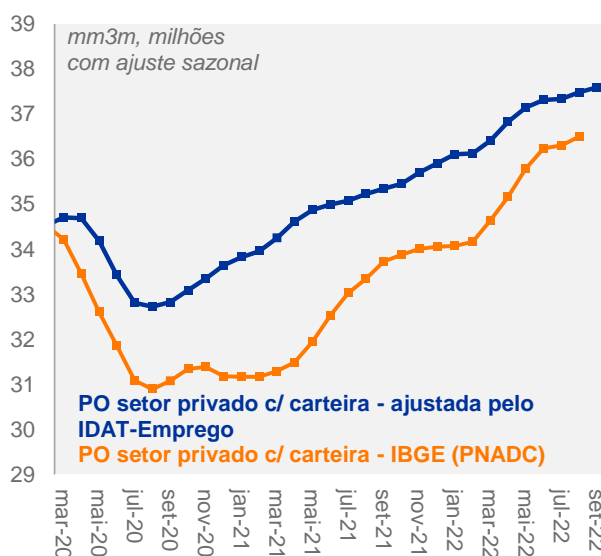
Em setembro, o IDAT-Emprego<sup>1</sup> avançou 6,2% na variação anual (6,3% na média móvel de 3 meses, mm3m), vindo de 6,7% em agosto (6,4% na mm3m; 1º gráfico). Com a desaceleração marginal do crescimento, o aumento da população ocupada perdeu força, mas continuou subindo (2º gráfico).

### IDAT-Emprego mostra média do crescimento do emprego praticamente estável...



Fonte: IBGE, Min. Economia, Itaú

### ...e com a população ocupada formal subindo menos na margem

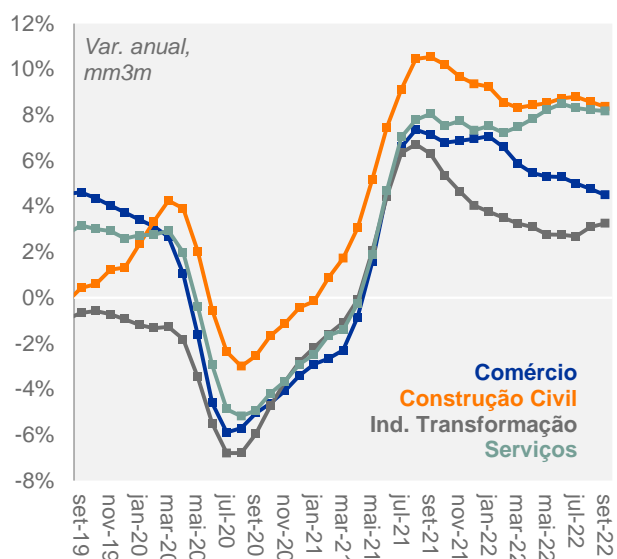


Fonte: IBGE, Itaú

O avanço do emprego continua nos principais setores da economia. No entanto, a indústria de transformação foi o único setor a acelerar o ritmo de crescimento na margem (ver gráfico abaixo).

<sup>1</sup> Indicadores proprietários sobre o mercado de trabalho formal brasileiro, a partir do processamento de folha de pagamento de empresas clientes do Itaú. Para detalhes, ver os relatórios [IDAT-Emprego](#) e [IDAT-Salário](#).

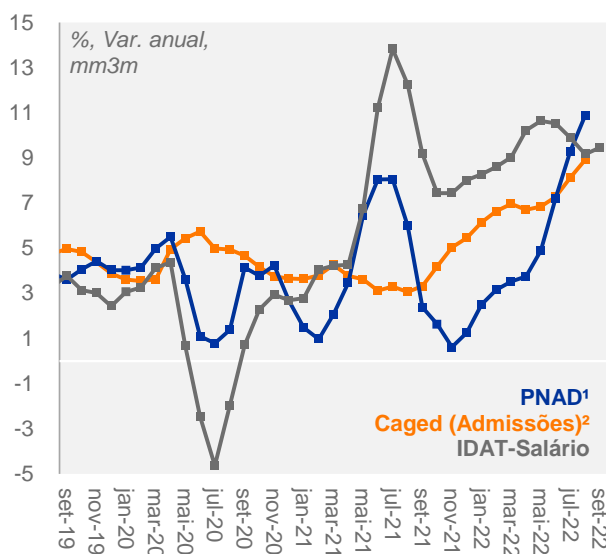
### IDAT-Emprego mostra dinâmica heterogênea entre setores



Fonte: Itaú

O IDAT-Salário variou 9,5% ao ano na média móvel de 3 meses em setembro, vindo de 9,2% em agosto. A aceleração na margem quebrou o ciclo de desaceleração dos últimos 3 meses (ver gráfico abaixo).

### IDAT-Salário indica desaceleração no ritmo de reajustes salariais



<sup>1</sup> Rendimento efetivo de todos os trabalhos

<sup>2</sup> A partir de 2020, variações são calculadas pela mediana

Fonte: IBGE, Min. Economia, Itaú

Claudia Bruschi

## Pesquisa macroeconômica – Itaú

Mario Mesquita – Economista-Chefe

Para acessar nossas publicações e projeções visite nosso site:

<https://www.itaubba-pt/analises-economicas>



### Informações Relevantes

1. Este relatório foi desenvolvido e publicado pelo Departamento de Pesquisa Macroeconômica do Itaú Unibanco S.A. ("Itaú Unibanco"). Este relatório não é um produto do Departamento de Análise de Ações do Itaú Unibanco ou da Itaú Corretora de Valores S.A. e não deve ser considerado um relatório de análise para os fins do artigo 1º da Instrução CVM n.º 598, de 3 de maio de 2018.
2. Este relatório tem como objetivo único fornecer informações macroeconômicas e não constitui e nem deve ser interpretado como sendo uma oferta de compra e/ou venda ou como uma solicitação de uma oferta de compra e/ou venda de qualquer instrumento financeiro, ou de participação em uma determinada estratégia de negócios em qualquer jurisdição. As informações contidas neste relatório foram consideradas razoáveis na data em que o relatório foi divulgado e foram obtidas de fontes públicas consideradas confiáveis. Entretanto, o Itaú Unibanco não dá nenhuma segurança ou garantia, seja de forma expressa ou implícita, sobre a integridade, confiabilidade ou exatidão dessas informações. Este relatório também não tem a intenção de ser uma relação completa ou resumida dos mercados ou desdobramentos nele abordados. O Itaú Unibanco não possui qualquer obrigação de atualizar, modificar ou alterar este relatório e informar o respectivo leitor.
3. As opiniões expressas neste relatório refletem única e exclusivamente as visões e opiniões pessoais do analista responsável pelo conteúdo deste material na data de sua divulgação e foram produzidas de forma independente e autônoma, inclusive em relação ao Itaú Unibanco, à Itaú Corretora de Valores S.A. e demais empresas do grupo econômico do Itaú Unibanco.
4. Este relatório não pode ser reproduzido ou redistribuído para qualquer outra pessoa, no todo ou em parte, qualquer que seja o propósito, sem o prévio consentimento por escrito do Itaú Unibanco. Informações adicionais sobre os instrumentos financeiros discutidos neste relatório encontram-se disponíveis mediante solicitação. O Itaú Unibanco e/ou qualquer outra empresa de seu grupo econômico não se responsabiliza e tampouco se responsabilizará por quaisquer decisões, de investimento ou e outra, que forem tomadas com base nos dados aqui divulgados.

**Observação Adicional:** Este material não leva em consideração os objetivos, situação financeira ou necessidades específicas de qualquer cliente em particular. Os clientes precisam obter aconselhamento financeiro, legal, contábil, econômico, de crédito e de mercado individualmente, com base em seus objetivos e características pessoais antes de tomar qualquer decisão fundamentada na informação aqui contida. Ao acessar este material, você declara e confirma que compreende os riscos relativos aos mercados abordados neste relatório e às leis em sua jurisdição referentes a provisão e venda de produtos de serviço financeiro. Você reconhece que este material contém informações proprietárias e concorda em manter esta informação somente para seu uso exclusivo.

**SAC Itaú:** Consultas, sugestões, reclamações, críticas, elogios e denúncias, fale com o SAC Itaú: 0800 728 0728. Ou entre em contato através do nosso portal <https://www.itaubba-pt/analises-economicas>. Caso não fique satisfeito com a solução apresentada, de posse do protocolo, contate a Ouvidoria Corporativa Itaú: 0800 570 0011 (em dias úteis das 9h às 18h) ou Caixa Postal 67.600, São Paulo-SP, CEP 03162-971. Deficientes auditivos, todos os dias, 24h, 0800 722 1722.