

> MUNDO

- Mercados do Reino Unido seguem em foco, com a forte queda da libra marcando um recorde de baixa e rendimentos dos títulos do país aumentam após governo anunciar medidas de isenção fiscal.
- Rendimento de 10 anos do título soberano do Reino Unido atingiu 4% pela primeira vez desde 2010, à medida que traders aumentam apostas no ritmo e tamanho dos aumentos da taxa de juros pelo Banco da Inglaterra.
- Índice dólar estende altas e continua se fortalecendo contra as demais moedas.
- EUA divulgam índices de atividade do Fed de Chicago às 9:30, índice de manufatura será divulgado às 11:30.
- A queda do mercado que se seguiu ao evento fiscal do Reino Unido deve levar a uma reunião de emergência do Banco da Inglaterra para aumentar mais a taxa básica de juros.
- Petróleo Brent mantém tendência baixista, atingindo preço de US\$ 85,0 nível mais baixo desde janeiro.

> BRASIL

- Banco Central divulga pesquisa semanal Focus com expectativas de PIB, Inflação, Juros e Câmbio. Para 2022 PIB apresentou mais uma alta, foi para 2,67%, expectativas de inflação caíram para 5,88%. Juros e Câmbio permaneceram iguais em 13,75% e R\$ 5,20, respectivamente. Para o ano de 2023 inflação teve queda para 5,0%. Demais variáveis como PIB, Juros e Câmbio não tiveram ajustes em suas expectativas ficando em 0,5%, 11,25% e R\$ 5,20, respectivamente.
- Às 9:30 Banco Central divulga a conta corrente de julho (estimativa de -US\$ 3,25 bi) e Investimento Estrangeiro Direto (estimativa de US\$ 4,926 bi)
- Índice de confiança FGV apontou aumento em setembro. De 83,6 para 89 sendo maior nível desde janeiro.
- Guedes faz palestra em Salvador para empresários da Fieb às 10:30.
- Pesquisa BTG/FSB: Lula tem 45% e Bolsonaro 35% no primeiro turno.

> NEGÓCIOS

Petrobras (PETR4;PETR3)

A Petrobras rescindiu o contrato com a SPE Kerui-Método, responsável pelas obras das Unidades de Processamento de Gás Natural

Hypera (HYPE3)

O Conselho de Administração da Hypera (HYPE3) aprovou a distribuição de juros sobre capital próprio, de R\$ 0,30767 por ação ordinária, equivalente ao montante total bruto de R\$ 194,7 milhões.

Irani (RANI3)

A Irani (RANI3) comunicou que realizará parada da Máquina de Papel II pelo período de 30 dias, a iniciar na quarta semana do mês de setembro, em decorrência da execução do Projeto Gaia III, previsto em seu cronograma e informado previamente ao mercado. O projeto incrementará a produção desta máquina em 30%, equivalente a 600 toneladas de papéis para embalagens flexíveis por mês.

Yduqs (YDUQ3)

O conselho de administração da companhia aprovou a emissão de R\$ 1 bilhão em debêntures simples não conversíveis em ações. Serão emitidos 1 milhão de títulos com valor nominal de R\$ 1 mil cada. As debêntures terão prazo de vencimento de cinco anos a contar da data de emissão.

SAC
São Paulo (11) 2142-0409 - (11) 3292-1319 ou
(11) 3292-1314 - atendimento@necton.com.br

Ouvidoria
0800 72 77 764
ouvidoria@necton.com.br



Data	Horário	Região	Evento	Período	Projeções	Anterior
29/09/2022 SEGUNDA-FEIRA	05:00	Alemanha	Clima dos negócios - IFO	Set	--	88.5
	05:00	Alemanha	Situação atual - IFO	Set	--	97.5
	05:00	Alemanha	Expectativas - IFO	Set	--	80.3
	08:00	Brasil	Confiança do consumidor - FGV	Set	--	83.6
	08:25	Brasil	Relatório Focus	--	--	--
	09:30	Estados Unidos	Chicago FED	Ago	--	0.27
	09:30	Brasil	Conta Corrente	Ago	--	-\$3506m
	11:30	Estados Unidos	Índice de atividade das empresas Fed Dallas	Set	-8.0	-12.9
15:00	Brasil	Balança comercial - semanal	Set 25	--	\$1733m	


DE OLHO NO MERCADO

MERCADO DE AÇÕES MUNDO						
Bolsa	Origem	Ref.	Pontos	Dia Δ%	Mês Δ%	Ano Δ%
Ibovespa	Brasil	23/09/2022	111.716	(2,06)	2,00	6,58
Dow Jones	EUA	23/09/2022	29.590	(1,62)	(6,09)	(18,57)
S&P 500	EUA	23/09/2022	3.693	(1,72)	(6,62)	(22,51)
MEXBOL	México	23/09/2022	45.396	(2,01)	1,06	(14,79)
Merval	Argentina	23/09/2022	142.932	(4,38)	4,91	71,18
Euro Stoxx	Europa	23/09/2022	3.354	0,09	(4,71)	(22,03)
FTSE 100	Reino Unido	23/09/2022	6.965	(0,81)	(4,43)	(5,73)
CAC 40	França	23/09/2022	5.775	(0,30)	(5,42)	(19,39)
DAX	Alemanha	23/09/2022	12.289	0,00	(4,29)	(22,67)
Shanghai	China	26/09/2022	3.051	(1,20)	(4,71)	(16,17)
Nikkei 225	Japão	26/09/2022	26.432	(2,66)	(5,91)	(8,20)
Hang Seng	Hong Kong	26/09/2022	17.855	(0,44)	(10,52)	(23,69)

Fonte: Bloomberg

IBOVESPA						
Maiores altas (%)	Preço (R\$)	Maiores baixas (%)	Preço (R\$)	Maiores vol. (R\$ MM)		
EQTL3 7,75	26,97	EMBR3 (7,46)	12,66	PETR4	4.160,2	
PETZ3 4,49	11,16	PETR3 (7,06)	32,90	PETR3	1.624,5	
FLRY3 3,69	18,27	AZUL4 (6,81)	16,14	ITUB4	966,6	
ENBR3 2,77	23,71	GOLL4 (6,44)	9,73	BBDC4	764,9	
HYPE3 1,98	45,94	PETR4 (6,26)	29,94	EQTL3	737,0	
AMER3 1,68	17,53	PRI03 (4,84)	28,12	MGLU3	696,2	
CPFE3 1,32	36,09	CSAN3 (4,70)	18,25	BBAS3	690,8	
POSI3 1,13	13,38	BRKM5 (3,89)	28,67	B3SA3	641,8	
COGN3 1,01	3,01	CMIN3 (3,62)	3,46	ABEV3	598,1	
BRML3 0,76	9,27	PCAR3 (3,61)	21,07	AMER3	490,8	

Fonte: Bloomberg

COMMODITIES						
Ativo	Unidade	Cotação	Dia Δ%	Sem. Δ%	Mês Δ%	Ano Δ%
Petróleo Brent	USD/Barril	85,5	(0,8)	(0,8)	(11,4)	9,9
Petróleo WTI	USD/Barril	78,2	(0,6)	(0,6)	(12,6)	4,0
Ouro	USD/Ounça	1.640,7	(0,2)	(0,2)	(4,1)	(10,3)

Fonte: Bloomberg

Mercado de Câmbio						
Moeda	Relação	Valor (R\$)	Dia Δ%	Sem. Δ%	Mês Δ%	Ano Δ%
Real/Dólar	BRL/USD	5,26	(2,8)	(0,2)	(1,5)	6,0
Real/Euro	BRL/EUR	5,10	(1,3)	3,2	2,2	24,3
Real/Libra Esterlina	BRL/GBP	5,67	0,5	0,5	6,0	32,6
Real/Yuan	BRL/CNH	0,73	0,4	0,4	2,1	19,1
Real/Peso Argentino	BRL/ARS	0,04	(2,5)	1,1	3,6	50,0

Fonte: Bloomberg

SAC
São Paulo (11) 2142-0409 - (11) 3292-1319 ou
(11) 3292-1314 - atendimento@necten.com.br

Ouvidoria
0800 72 77 764
ouvidoria@necten.com.br

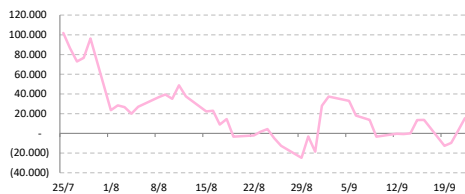


necten

Posição Líquida de Contratos em Aberto - Dólar Fut.			
	22-Sep	23-Sep	Δ
Pessoa Jurídica Financeira	196.716	186.306	-10.410
Bancos	197.676	187.171	-10.505
DTVM's e Corretoras	140	140	0
Outras Jurídicas Fin.	-1.100	-1.005	95
Investidor Institucional	-259.049	-250.967	8.082
Investidores Estrangeiros	15.224	18.918	3.694
Pessoa Jurídica Não Fin.	46.184	46.203	19
Pessoa Física	925	-460	-1.385

Fonte: Bloomberg

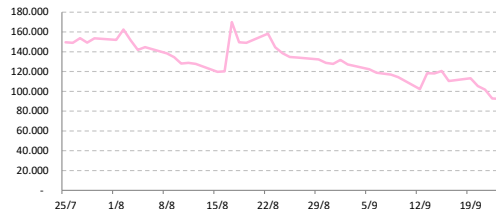
Dólar Futuro | Posição Líq. de Estrangeiros



Posição Líquida de Contratos em Aberto - Ibovespa Futuro			
	22-Sep	23-Sep	Δ
Pessoa Jurídica Financeira	860	900	40
Bancos	2.520	2.550	30
DTVM's e Corretoras	-1.660	-1.650	10
Investidor Institucional	-89.956	-91.776	-1.820
Investidores Estrangeiros	92.880	92.420	-460
Pessoa Jurídica Não Fin.	1.066	1.081	15
Pessoa Física	-4.850	-2.625	2.225

Fonte: Bloomberg

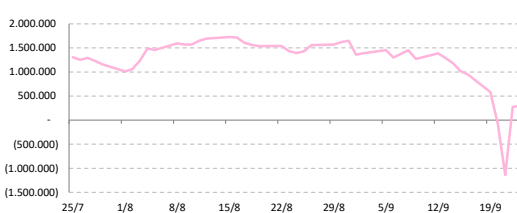
IBOV Futuro | Posição Líq. de Estrangeiro



Posição Líquida de Contratos em Aberto - Juros Futuros			
	22-Sep	23-Sep	Δ
Pessoa Jurídica Financeira	-4.870.476	-4.863.321	7.155
Bancos	4.625.796	4.629.231	-3.435
DTVM's e Corretoras	-8.315	-4.735	3.580
Outras Jurídicas Fin.	-236.365	-229.355	7.010
Investidor Institucional	4.575.099	4.533.846	-41.253
Investidores Estrangeiros	272.978	303.668	30.690
Pessoa Jurídica Não Fin.	21.021	21.514	493
Pessoa Física	1.378	4.293	2.915

Fonte: Bloomberg

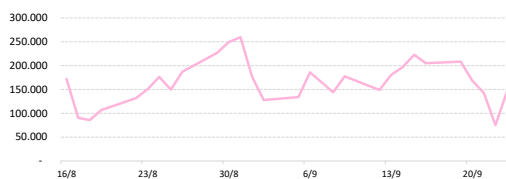
Juros Futuro | Posição Líq. de Estrangeiros



Posição Líquida de Contratos em Aberto - Mini Ibovespa Futuro			
	22-Sep	23-Sep	Δ
Pessoa Jurídica Financeira	-78.145	-175.904	-97.759
Bancos	1.966	567	-2.533
DTVM's e Corretoras	7.998	7.650	-348
Investidor Institucional	-88.109	-182.987	-94.878
Investidores Estrangeiros	75.116	145.751	70.635
Pessoa Jurídica Não Fin.	-1.991	973	2.964
Pessoa Física	5.020	29.180	24.160

Fonte: Bloomberg

Mini IBOV Futuro | Posição Líquida de Estrangeiros

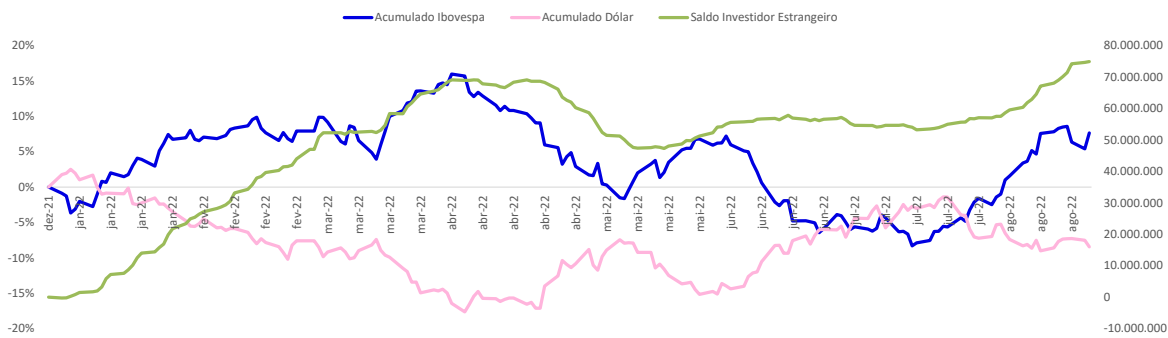
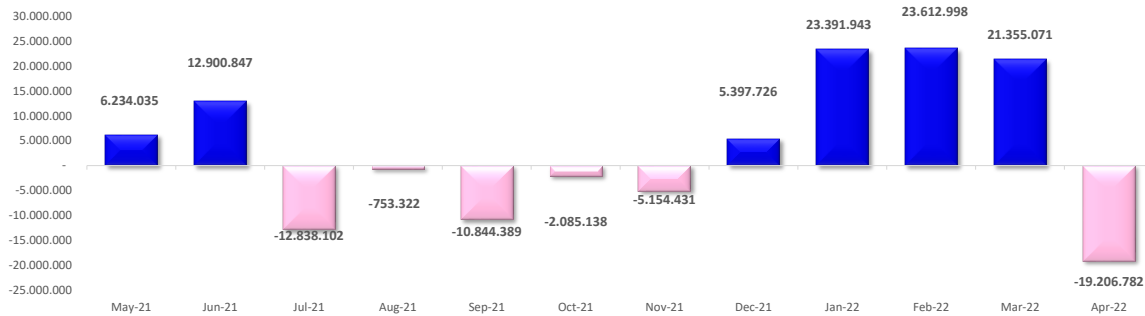


SAC
São Paulo (11) 2142-0409 • (11) 3292-1319 ou
(11) 3292-1314 • atendimento@necton.com.br

Ouvidoria
0800 72 77 764
ouvidoria@necton.com.br



necton

Ibovespa x Dólar x Saldo do Investidor Estrangeiro

Saldo de Capital Estrangeiro Mensal (R\$ Mil)


André Perfeito | Economista-Chefe

andre.perfeito@necten.com.br

Bruna Marcelino | Estrategista - Chefe

bruna.marcelino@necten.com.br

Manoela Gusman

manoela.gusman@necten.com.br
DISCLAIMER

Este relatório foi elaborado pela Necten Investimentos S.A. CVMC ("Necten"), para uso exclusivo e intransferível do seu destinatário, não podendo ser reproduzido ou distribuído a qualquer pessoa sem expressa autorização da Necten. Sua distribuição tem caráter informativo e não representa, em nenhuma hipótese, oferta de compra e venda ou solicitação de compra e venda de qualquer ativo, mas tão somente, a (s) opinião (ões) do (s) analista (s) emissor (es) do referido relatório. As informações contidas foram elaboradas a partir de fontes públicas e consideramos fidedignas, mas não representam por parte da Necten garantia de exatidão das informações prestadas ou julgamento sobre a qualidade das mesmas e não devem ser consideradas como tais. Além disso, as informações, opiniões, estimativas e projeções contidas referem-se à data presente e estão sujeitas a alterações sem aviso prévio. Este relatório não leva em consideração os objetivos de investimento e a situação financeira de cada investidor, sendo o destinatário responsável por suas próprias conclusões e estratégias de investimentos. Investimentos em ações e outros valores mobiliários apresentam riscos elevados e a rentabilidade obtida no passado não representa garantia de resultados futuros. Nos termos do artigo 21 da Resolução CVM nº 20, de 25 de fevereiro de 2021, o (s) analista (s) de investimento (s) responsável (is) pela elaboração deste relatório declara (m) que as análises e recomendações aqui contidas refletem única e

SAC
 São Paulo (11) 2142-0409 - (11) 3292-1319 ou
 (11) 3292-1314 - atendimento@necten.com.br

Ouvidoria
 0800 72 77 764
 ouvidoria@necten.com.br