

> MUNDO

- Bolsas externas estendem queda nesta manhã de sexta-feira, com índices globais a caminho da pior semana desde junho diante de apostas em aumentos de maiores magnitudes dos juros do Fed. Bolsas asiáticas também tiveram sessão negativa, apesar de dados acima do previsto de produção industrial e dados de vendas no varejo.
- Yields dos treasuries de dois anos atingem maior patamar desde 2007, aprofundando inversão da curva, que é vista como sinal de resseção. Enquanto isso, índice dólar tem segunda alta consecutiva e maioria das moedas emergentes recuam.
- Petróleo rumo para terceira queda semanal com preocupações sobre a demanda global em foco e minério de ferro cai com aumento dos estoques de aço, apesar do início da alta temporada de construção na China.
- EUA divulgam hoje às 11h00 o Sentimento Universidade de Michigan relativo ao mês de setembro, que deve ficar em torno de 60,0 contra 58,2 na última medição.

> BRASIL

- Ontem, após dados americanos reforçarem visão de Fed Hawk, dólar subiu mais de 1,5%, fechando perto de R\$ 5,25 e juros futuros tiveram alta de mais de 10 pontos na barriga e na ponta longa da curva com yields externos. Curva de juros ampliou precificação de alta da Selic para quase 10 pontos na próxima semana.
- Divulgados hoje pela FGV, IGP-10 mostra deflação de 0,90% em setembro (estimativa era de -0,50%) e IPC-S sobe 0,09% no mês até ontem, ficando em linha com expectativa mediana do mercado.
- Banco Central oferta até 15.000 contratos de swap cambial para rolagem a partir das 11h30.
- Vencimento de opções sobre ações na B3.
- Nova pesquisa eleitoral Datafolha mostra que Lula segue com 45% das intenções de votos no primeiro turno e Bolsonaro recua de 34% para 33%. Em cenário de segundo turno, Lula tem 54% contra 38% de Bolsonaro.

> NEGÓCIOS

Nubank quer cancelar registro emissor estrangeiro no Brasil

O Nubank planeja reestruturar seu programa de Brazilian Depositary Receipts (BDRs) negociados em São Paulo, convertendo os BDRs do atual Nível III para Nível I, segundo comunicado ao mercado Nubank vai buscar o cancelamento do registro perante à CVM como companhia aberta emissora estrangeira de valores mobiliários categoria A, segundo o documento

Engie Brasil acerta venda termelétrica por ao menos R\$ 450 mi

Engie Brasil acertou venda da Usina Termelétrica Pampa Sul por ao menos R\$ 450 mi, disse a empresa em comunicado. Fundos de investimento Grafito e Space X adquirirão da totalidade da termelétrica

Gol pagará mais de US\$41mi p/ encerrar investigações suborno:DOJ

Gol pagará mais de US\$ 41 mi para resolver investigações de suborno nos EUA e no Brasil, disse o departamento de Justiça dos EUA (DOJ). Gol firmou um acordo de três anos com o DOJ

Tegma acerta compra da Catlog da CAT

Conselho da Tegma aprovou a compra da totalidade das ações da Catlog de titularidade da CAT, disse a empresa em comunicado ao mercado.

SAC

São Paulo (11) 2142-0409 - (11) 3292-1319 ou
(11) 3292-1314 - atendimento@necton.com.br

Ouvidoria

0800 72 77 764
ouvidoria@necton.com.br



Data	Horário	Região	Evento	Período	Projeções	Anterior
16/09/2022 SEXTA-FEIRA	08:00	Brasil	IPC-5	Set 15	-0,15%	-0,10%
	08:00	Brasil	IGP-10	Set	-0,44%	-0,69%
	11:00	Estados Unidos	Índice Michigan de percepção do consumidor	Set P	59,3	58,2
	17:00	Estados Unidos	Fluxo Treasuries - líquido	Jul	--	\$121.8b


DE OLHO NO MERCADO

MERCADO DE AÇÕES MUNDO						
Bolsa	Origem	Ref.	Pontos	Dia Δ%	Mês Δ%	Ano Δ%
Ibovespa	Brasil	15/09/2022	109.954	(0,54)	0,39	4,90
Dow Jones	EUA	15/09/2022	30.962	(0,56)	(1,74)	(14,80)
S&P 500	EUA	15/09/2022	3.901	(1,13)	(1,36)	(18,15)
MEXBOL	México	15/09/2022	46.770	0,05	4,12	(12,21)
Merval	Argentina	15/09/2022	144.766	(1,35)	6,26	73,37
Euro Stoxx	Europa	15/09/2022	3.499	(1,22)	(0,53)	(18,60)
FTSE 100	Reino Unido	15/09/2022	7.282	(0,01)	(0,04)	(1,39)
CAC 40	França	15/09/2022	6.086	(0,57)	(0,33)	(15,05)
DAX	Alemanha	15/09/2022	12.737	(1,70)	(0,77)	(19,82)
Shanghai	China	16/09/2022	3.126	(2,30)	(2,37)	(14,10)
Nikkei 225	Japão	16/09/2022	27.568	(1,11)	(1,86)	(4,25)
Hang Seng	Hong Kong	16/09/2022	18.762	(0,89)	(5,98)	(19,81)

Fonte: Bloomberg

IBOVESPA						
Maiores altas (%)	Preço (R\$)	Maiores baixas (%)	Preço (R\$)	Maiores vol. (R\$ MM)		
POSI3 7,24	13,03	ECOR3 (11,97)	5,37	PETR4 1.403,4		
EMBR3 3,58	13,61	CSAN3 (4,65)	17,82	BBAS3 850,8		
MRFG3 2,56	12,00	QUAL3 (4,29)	8,47	MGLU3 718,1		
FLRY3 1,98	16,51	PETZ3 (4,02)	10,02	ITUB4 588,6		
CIEL3 1,72	5,33	CVCB3 (3,79)	7,36	NTCO3 544,6		
NTCO3 1,58	16,71	AMER3 (3,70)	16,12	HAPV3 365,1		
BRAP4 1,37	22,86	BRFS3 (3,34)	15,05	BBDC4 334,9		
AZUL4 1,36	17,10	CASH3 (3,20)	1,21	PETR3 316,2		
MRVE3 0,99	12,30	DXCO3 (2,91)	10,01	AMER3 308,9		
GOLL4 0,89	10,20	MGLU3 (2,91)	4,34	ELET3 306,4		

Fonte: Bloomberg

COMMODITIES						
Ativo	Unidade	Cotação	Dia Δ%	Sem. Δ%	Mês Δ%	Ano Δ%
Petróleo Brent	USD/Barril	91,7	1,0	(1,2)	(4,9)	17,9
Petróleo WTI	USD/Barril	85,8	0,8	(1,1)	(4,2)	14,1
Ouro	USD/Ounça	1.665,2	0,0	(3,0)	(2,7)	(9,0)

Fonte: Bloomberg

Mercado de Câmbio						
Moeda	Relação	Valor (R\$)	Dia Δ%	Sem. Δ%	Mês Δ%	Ano Δ%
Real/Dólar	BRL/USD	5,25	(1,6)	(1,9)	(1,2)	6,3
Real/Euro	BRL/EUR	5,25	(1,7)	(1,4)	(0,6)	20,9
Real/Libra Esterlina	BRL/GBP	5,98	0,6	(0,2)	0,7	26,0
Real/Yuan	BRL/CNH	0,75	0,1	(0,6)	0,4	17,2
Real/Peso Argentino	BRL/ARS	0,04	(0,8)	(0,5)	2,5	48,4

Fonte: Bloomberg

SAC
São Paulo (11) 2142-0409 - (11) 3292-1319 ou
(11) 3292-1314 • atendimento@nector.com.br

Ouvidoria
0800 72 77 764
ouvidoria@nector.com.br

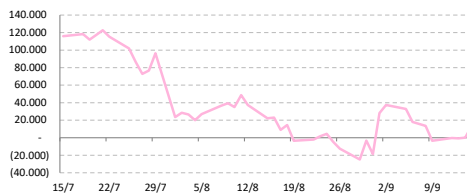


nector

Posição Líquida de Contratos em Aberto - Dólar Fut.			
	14-Sep	15-Sep	Δ
Pessoa Jurídica Financeira	198.468	180.848	-17.620
Bancos	200.443	182.928	-17.515
DTVM's e Corretoras	140	140	0
Outras Jurídicas Fin.	-2.115	-2.220	-105
Investidor Institucional	-242.890	-234.950	7.940
Investidores Estrangeiros	5	13.420	13.415
Pessoa Jurídica Não Fin.	44.657	41.397	-3.260
Pessoa Física	-240	-715	-475

Fonte: Bloomberg

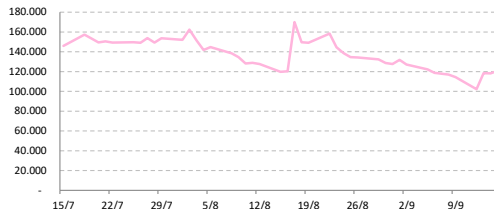
Dólar Futuro | Posição Líq. de Estrangeiros



Posição Líquida de Contratos em Aberto - Ibovespa Futuro			
	14-Sep	15-Sep	Δ
Pessoa Jurídica Financeira	635	545	-90
Bancos	2.270	2.180	-90
DTVM's e Corretoras	-1.635	-1.635	0
Investidor Institucional	-116.792	-119.809	-3.017
Investidores Estrangeiros	118.205	120.625	2.420
Pessoa Jurídica Não Fin.	997	979	-18
Pessoa Física	-3.045	-2.340	705

Fonte: Bloomberg

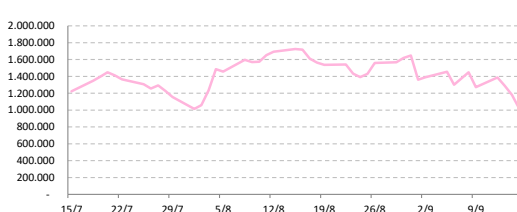
IBOV Futuro | Posição Líq. de Estrangeiro



Posição Líquida de Contratos em Aberto - Juros Futuros			
	14-Sep	15-Sep	Δ
Pessoa Jurídica Financeira	-5.678.681	-5.592.286	86.395
Bancos	5.424.041	5.336.041	88.000
DTVM's e Corretoras	-7.735	-7.735	0
Outras Jurídicas Fin.	-246.905	-248.510	-1.605
Investidor Institucional	4.470.022	4.538.500	68.478
Investidores Estrangeiros	1.180.029	1.020.002	-160.027
Pessoa Jurídica Não Fin.	24.132	29.201	5.069
Pessoa Física	4.498	4.583	85

Fonte: Bloomberg

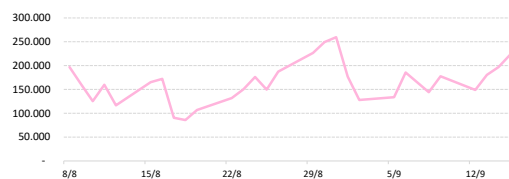
Juros Futuro | Posição Líq. de Estrangeiros



Posição Líquida de Contratos em Aberto - Mini Ibovespa Futuro			
	14-Sep	15-Sep	Δ
Pessoa Jurídica Financeira	-231.928	-261.673	-29.745
Bancos	6.104	8.250	-2.146
DTVM's e Corretoras	8.598	7.933	-665
Investidor Institucional	-234.422	-261.356	-26.934
Investidores Estrangeiros	196.683	222.670	25.987
Pessoa Jurídica Não Fin.	1.373	1.254	-119
Pessoa Física	33.872	37.749	3.877

Fonte: Bloomberg

Mini IBOV Futuro | Posição Líquida de Estrangeiros



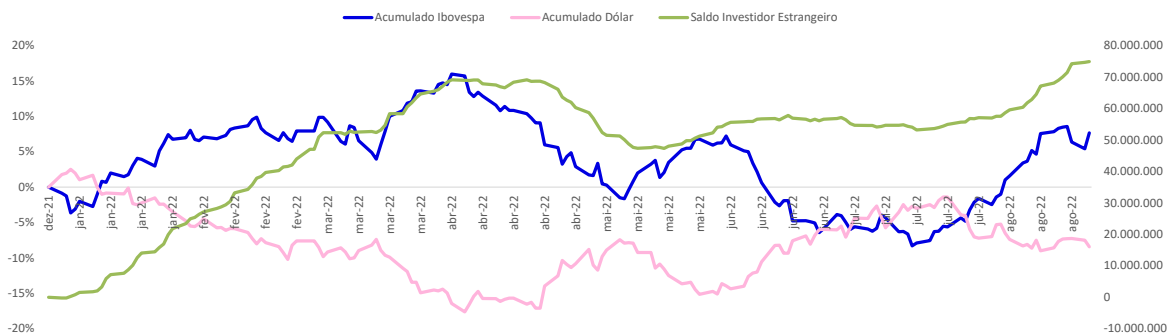
SAC
São Paulo (11) 2142-0409 • (11) 3292-1319 ou
(11) 3292-1314 • atendimento@necton.com.br

Ouvidoria
0800 72 77 764
ouvidoria@necton.com.br

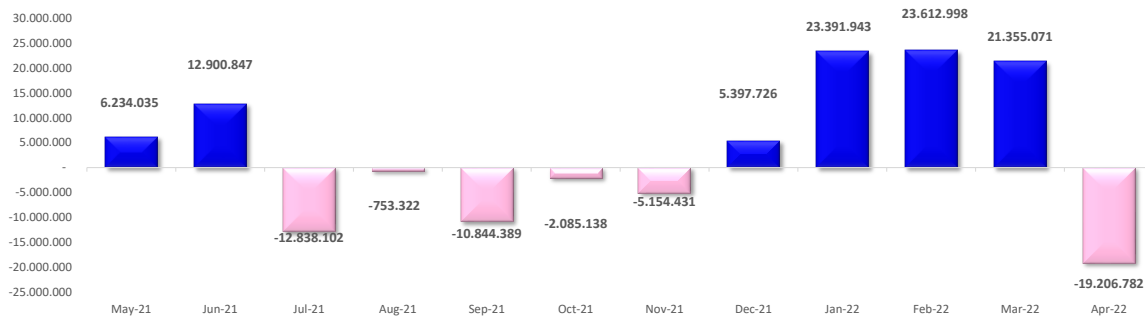


necton

Ibovespa x Dólar x Saldo do Investidor Estrangeiro



Saldo de Capital Estrangeiro Mensal (R\$ Mil)



André Perfeito | Economista-Chefe

andre.perfeito@necten.com.br

Bruna Marcelino | Estrategista - Chefe

bruna.marcelino@necten.com.br

Manoela Gusman

manoela.gusman@necten.com.br

DISCLAIMER

Este relatório foi elaborado pela Necten Investimentos S.A. CVMC ("Necten"), para uso exclusivo e intransferível do seu destinatário, não podendo ser reproduzido ou distribuído a qualquer pessoa sem expressa autorização da Necten. Sua distribuição tem caráter informativo e não representa, em nenhuma hipótese, oferta de compra e venda ou solicitação de compra e venda de qualquer ativo, mas tão somente, a (s) opinião (ões) do (s) analista (s) emissor (es) do referido relatório. As informações contidas foram elaboradas a partir de fontes públicas e consideramos fidedignas, mas não representam por parte da Necten garantia de exatidão das informações prestadas ou julgamento sobre a qualidade das mesmas e não devem ser consideradas como tais. Além disso, as informações, opiniões, estimativas e projeções contidas referem-se à data presente e estão sujeitas a alterações sem aviso prévio. Este relatório não leva em consideração os objetivos de investimento e a situação financeira de cada investidor, sendo o destinatário responsável por suas próprias conclusões e estratégias de investimentos. Investimentos em ações e outros valores mobiliários apresentam riscos elevados e a rentabilidade obtida no passado não representa garantia de resultados futuros. Nos termos do artigo 21 da Resolução CVM nº 20, de 25 de fevereiro de 2021, o (s) analista (s) de investimento (s) responsável (is) pela elaboração deste relatório declara (m) que as análises e recomendações aqui contidas refletem única e

SAC

São Paulo (11) 2142-0409 - (11) 3292-1319 ou
(11) 3292-1314 - atendimento@necten.com.br

Ouvidoria

0800 72 77 764
ouvidoria@necten.com.br



necten