

### MUNDO

- Bolsas europeias e futuros dos índices do EUA avançam com investidores reavaliando e se reposicionando após o aperto monetário mais duro por parte do BCE na manhã de ontem (+75bps, subindo de 0,5% para 1,25%). Após o anúncio, o Euro atingiu o seu nível mais alto em três semanas. Investidores se preparam para a decisão do FOMC no próximo dia 21. Recentes falas de Jerome Powell e membros do Comitê indicam nova alta de 75bps - futuros do Fed Funds Target Rate já precificam quase que integralmente mais uma elevação de 75bps;
- Minério de Ferro se mantém acima de US 100 a tonelada e caminha para melhor semana desde julho, a temporada de construção na China amplia otimismo pelo lado da demanda, enquanto os preços dos barris de Petróleo se recuperam no último pregão da semana com a possibilidade da locomotiva global(EUA) liberar suas reservas da commodity

### BRASIL

- IPCA de agosto será divulgado pelo IBGE às 9:00. A mediana do mercado aponta para deflação de 0,40% em relação à julho e, no acumulado em 12 meses, espera-se que o índice desacelere para 8,68%. IPCA de julho apresentou queda mensal de 0,68% e 10,07% em 12 meses;
- Anfavea divulga produção, exportação e vendas de veículos de agosto, em julho os dados divulgados foram respectivamente de 218.950, 41.906 e 181.994;
- Banco Central oferta 15.000 contratos de swap para rolagem nesta sexta-feira a partir das 11:30;
- Ajuste no exterior e alívio com o 7 de setembro sem turbulência política sustentaram ativos locais. Dólar cedeu e passou a ser negociado no patamar de R\$ 5,20 e juros futuros de médio e longo prazo desabaram quase 20bps e voltaram para seus menores patamares em mais de 5 meses. Implícitas ao longo de toda a curva fecham abaixo de 5,60% pela primeira vez desde o início de 2022;

### NEGÓCIOS

#### \*\*IRB (IRBR3)\*\*

A gestora BlackRock informou que adquiriu ações ordinárias emitidas pelo IRB Brasil RE em nome de seus clientes, sendo que, em 6 de setembro de 2022, suas participações, de forma agregada, passaram a ser de 123.771.309 ações ordinárias, representando aproximadamente 5,015% do total de ações ordinárias emitidas pela companhia, e 569.689 instrumentos financeiros derivativos referenciados em ações ordinárias com liquidação financeira, representando aproximadamente 0,023% do total de ações ordinárias da companhia.

#### \*\*Petrobras (PETR4;PETR3)\*\*

A Petrobras comunicou a prorrogação dos prazos para a manifestação de interesse em participar da oportunidade referente à venda de 40% da sua participação nas concessões exploratórias BM-POT-17, em que se desenvolve o Plano de Avaliação de Descoberta do poço Pitu (Blocos POT-M-853 e POT-M-855), e a concessão POT-M-762\_R15 (Bloco POT-M-762). Os ativos estão localizadas em águas profundas na Bacia Potiguar – Margem Equatorial – no litoral do Rio Grande do Norte.

#### \*\*Vale (VALE3)\*\*

Os governos de Minas Gerais e do Espírito Santo, bem como diversos órgãos do Ministério Público e das Defensorias Públicas, enviaram nesta quinta-feira (8) um ofício ao Conselho Nacional de Justiça (CNJ) para encerrar formalmente as negociações pela repactuação do acordo de indenização pela tragédia de Mariana, ocorrida em novembro de 2015.

#### \*\*Klabin (KLBN11)\*\*

Pão de Açúcar (PCAR3) revisou suas projeções para o número de lojas a serem inauguradas até 2024, conforme fato relevante publicado na terça-feira (6). A companhia decidiu acelerar a abertura de lojas de proximidade e prever a inauguração de até 300 unidades até 2024, das quais 50 no formato de supermercados e 250 no formato de lojas de proximidade.



Data	Horário	Região	Evento	Período	Projeções	Anterior
09/09/2022 SEXTA-FEIRA	05:00	Brasil	IPCA (% a.m.)	Ago	-0,45%	-0,68%
	11:00	Estados Unidos	IPCA (% a.a.)	Ago	8,63%	10,07%
	11:00	Estados Unidos	Estoques no atacado (% a.m.)	Jul F	--	0,8%


**DE OLHO NO MERCADO**

MERCADO DE AÇÕES   MUNDO						
Bolsa	Origem	Ref.	Pontos	Dia Δ%	Mês Δ%	Ano Δ%
Ibovespa	Brasil	08/09/2022	109.916	0,14	0,36	4,86
Dow Jones	EUA	08/09/2022	31.775	0,61	0,84	(12,56)
S&P 500	EUA	08/09/2022	4.006	0,66	1,29	(15,95)
MEXBOL	México	08/09/2022	46.283	0,49	3,04	(13,12)
Merval	Argentina	08/09/2022	141.509	0,36	3,87	69,47
Euro Stoxx	Europa	08/09/2022	3.571	1,60	1,46	(16,98)
FTSE 100	Reino Unido	08/09/2022	7.376	1,54	1,23	(0,15)
CAC 40	França	08/09/2022	6.222	1,89	1,90	(13,15)
DAX	Alemanha	08/09/2022	13.082	1,32	1,86	(17,69)
Shanghai	China	09/09/2022	3.262	0,82	1,87	(10,38)
Nikkei 225	Japão	09/09/2022	28.215	0,53	0,44	(2,00)
Hang Seng	Hong Kong	09/09/2022	19.362	2,69	(2,97)	(17,25)

Fonte: Bloomberg

IBOVESPA							
Maiores altas (%)	Preço (R\$)	Maiores baixas (%)	Preço (R\$)	Maiores vol. (R\$ MM)			
MGLU3	7,25	4,29	MRFG3	(5,84)	11,93	PETR4	2.012,1
AZUL4	6,46	16,32	JBSS3	(4,99)	27,58	ITUB4	758,7
GOLL4	5,36	10,03	PRI03	(4,07)	27,55	MGLU3	750,7
MRVE3	5,06	11,41	BRKM5	(4,00)	30,51	B3SA3	707,4
B3SA3	4,92	13,00	PCAR3	(3,21)	22,00	BBAS3	687,6
COGN3	4,30	2,67	KLBN11	(2,25)	18,28	PETR3	510,3
AMER3	3,48	15,15	BEEF3	(2,16)	14,48	JBSS3	475,4
EMBR3	3,45	13,50	GGBR4	(1,91)	23,64	LREN3	461,1
CYRE3	3,39	16,17	ASAI3	(1,90)	19,10	GGBR4	446,0
NTCO3	3,32	15,26	CPFE3	(1,82)	35,54	ELET3	347,3

Fonte: Bloomberg

COMMODITIES						
Ativo	Unidade	Cotação	Dia Δ%	Sem. Δ%	Mês Δ%	Ano Δ%
Petróleo Brent	USD/Barril	90,9	1,9	(2,3)	(5,8)	16,8
Petróleo WTI	USD/Barril	85,1	1,9	(2,0)	(4,9)	13,2
Ouro	USD/Ounça	1.725,9	1,0	0,8	0,9	(5,6)

Fonte: Bloomberg

Mercado de Câmbio						
Moeda	Relação	Valor (R\$)	Dia Δ%	Sem. Δ%	Mês Δ%	Ano Δ%
Real/Dólar	BRL/USD	5,22	0,7	(0,9)	(0,6)	6,9
Real/Euro	BRL/EUR	5,22	(0,3)	(1,3)	(0,1)	21,5
Real/Libra Esterlina	BRL/GBP	6,03	(0,6)	(1,3)	(0,1)	24,9
Real/Yuan	BRL/CNH	0,75	(0,5)	(0,7)	(0,3)	16,3
Real/Peso Argentino	BRL/ARS	0,04	1,1	1,1	1,6	47,2

Fonte: Bloomberg

**SAC**  
São Paulo (11) 2142-0409 - (11) 3292-1319 ou  
(11) 3292-1314 - atendimento@nector.com.br

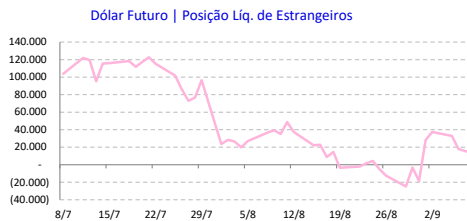
**Ouvidoria**  
0800 72 77 764  
ouvidoria@nector.com.br



nector

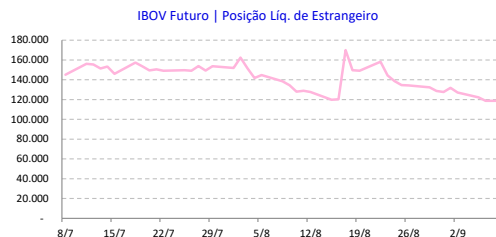
Posição Líquida de Contratos em Aberto - Dólar Fut.			
	7-Sep	8-Sep	Δ
<b>Pessoa Jurídica Financeira</b>	<b>183.694</b>	<b>183.694</b>	<b>0</b>
Bancos	187.019	187.019	0
DTVM's e Corretoras	140	140	0
Outras Jurídicas Fin.	-3.465	-3.465	0
<b>Investidor Institucional</b>	<b>-235.456</b>	<b>-235.456</b>	<b>0</b>
Investidores Estrangeiros	13.573	13.573	0
Pessoa Jurídica Não Fin.	38.474	38.474	0
<b>Pessoa Física</b>	<b>-285</b>	<b>-285</b>	<b>0</b>

Fonte: Bloomberg



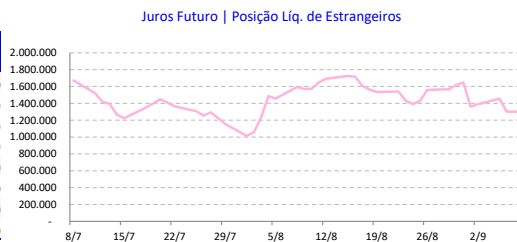
Posição Líquida de Contratos em Aberto - Ibovespa Futuro			
	7-Sep	8-Sep	Δ
<b>Pessoa Jurídica Financeira</b>	<b>-770</b>	<b>-770</b>	<b>0</b>
Bancos	875	875	0
DTVM's e Corretoras	-1.645	-1.645	0
Investidor Institucional	-116.286	-116.286	0
<b>Investidores Estrangeiros</b>	<b>118.749</b>	<b>118.749</b>	<b>0</b>
Pessoa Jurídica Não Fin.	992	992	0
<b>Pessoa Física</b>	<b>-2.685</b>	<b>-2.685</b>	<b>0</b>

Fonte: Bloomberg



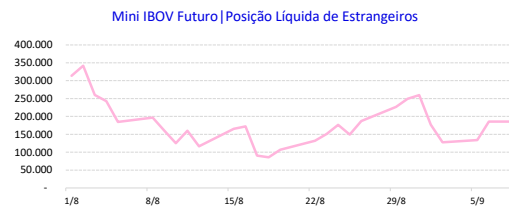
Posição Líquida de Contratos em Aberto - Juros Futuros			
	7-Sep	8-Sep	Δ
<b>Pessoa Jurídica Financeira</b>	<b>-6.378.171</b>	<b>-6.378.171</b>	<b>0</b>
Bancos	6.147.151	6.147.151	0
DTVM's e Corretoras	-4.735	-4.735	0
Outras Jurídicas Fin.	-226.285	-226.285	0
<b>Investidor Institucional</b>	<b>5.049.662</b>	<b>5.049.662</b>	<b>0</b>
Investidores Estrangeiros	1.301.503	1.301.503	0
Pessoa Jurídica Não Fin.	23.368	23.368	0
<b>Pessoa Física</b>	<b>3.638</b>	<b>3.638</b>	<b>0</b>

Fonte: Bloomberg

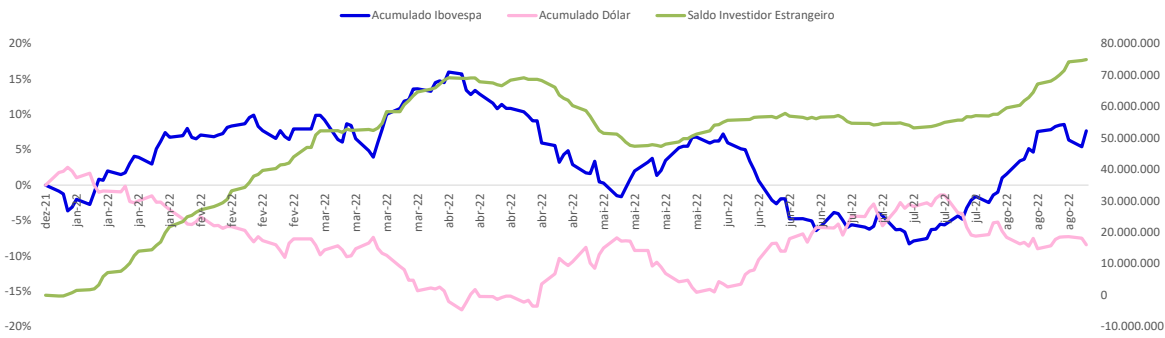


Posição Líquida de Contratos em Aberto - Mini Ibovespa Futuro			
	7-Sep	8-Sep	Δ
<b>Pessoa Jurídica Financeira</b>	<b>-234.888</b>	<b>-234.888</b>	<b>0</b>
Bancos	2.760	2.760	0
DTVM's e Corretoras	7.988	7.988	0
Investidor Institucional	-245.636	-245.636	0
<b>Investidores Estrangeiros</b>	<b>185.703</b>	<b>185.703</b>	<b>0</b>
Pessoa Jurídica Não Fin.	1.481	1.481	0
<b>Pessoa Física</b>	<b>47.704</b>	<b>47.704</b>	<b>0</b>

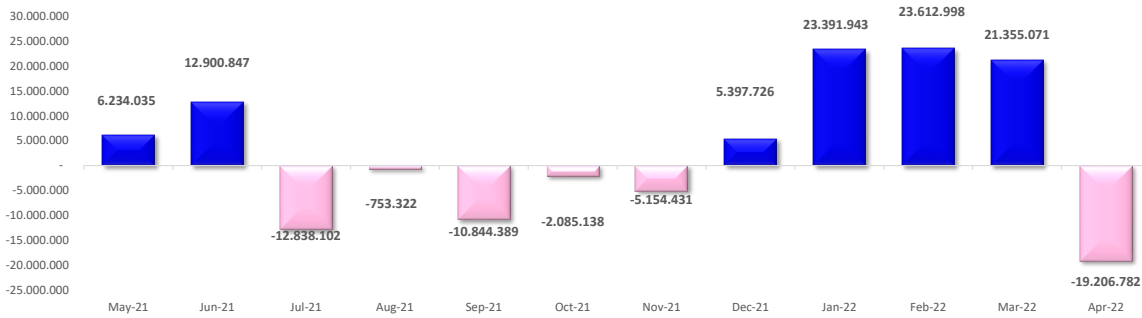
Fonte: Bloomberg



Ibovespa x Dólar x Saldo do Investidor Estrangeiro



Saldo de Capital Estrangeiro Mensal (R\$ Mil)



André Perfeito | Economista-Chefe [andre.perfeito@necten.com.br](mailto:andre.perfeito@necten.com.br)  
 Bruna Marcelino | Estrategista - Chefe [bruna.marcelino@necten.com.br](mailto:bruna.marcelino@necten.com.br)  
 Manoela Gusman [manoela.gusman@necten.com.br](mailto:manoela.gusman@necten.com.br)

DISCLAIMER

Este relatório foi elaborado pela Necten Investimentos S.A. CVMC ("Necten"), para uso exclusivo e intransferível do seu destinatário, não podendo ser reproduzido ou distribuído a qualquer pessoa sem expressa autorização da Necten. Sua distribuição tem caráter informativo e não representa, em nenhuma hipótese, oferta de compra e venda ou solicitação de compra e venda de qualquer ativo, mas tão somente, a (s) opinião (ões) do (s) analista (s) emissor (es) do referido relatório. As informações contidas foram elaboradas a partir de fontes públicas e consideramos fidedignas, mas não representam por parte da Necten garantia de exatidão das informações prestadas ou julgamento sobre a qualidade das mesmas e não devem ser consideradas como tais. Além disso, as informações, opiniões, estimativas e projeções contidas referem-se à data presente e estão sujeitas a alterações sem aviso prévio. Este relatório não leva em consideração os objetivos de investimento e a situação financeira de cada investidor, sendo o destinatário responsável por suas próprias conclusões e estratégias de investimentos. Investimentos em ações e outros valores mobiliários apresentam riscos elevados e a rentabilidade obtida no passado não representa garantia de resultados futuros. Nos termos do artigo 21 da Resolução CVM nº 20, de 25 de fevereiro de 2021, o (s) analista (s) de investimento (s) responsável (is) pela elaboração deste relatório declara (m) que as análises e recomendações aqui contidas refletem única e

**SAC**  
 São Paulo (11) 2142-0409 - (11) 3292-1319 ou  
 (11) 3292-1314 - atendimento@necten.com.br

**Ouvidoria**  
 0800 72 77 764  
 ouvidoria@necten.com.br



necten