

Carteira Semanal Top5 Terra






- + Mais focada em Análise Gráfica!
Sem desconsiderar o fundamento da empresa.
- + Gerenciamento de Risco!
Comece o trade com Objetivos e Stop Loss definidos.
- + Mais atualizações, trocas Estratégicas e Oportunidades!
Aproveite as oscilações do mercado no Curto Prazo.




Carteira Gráfica Semanal Top5 Terra

Recomendações: 02 a 09 de Setembro






Carteira Anterior

	SLC AGRICOLA ON	SLCE3	↓
	MARFRIG ON	MRFG3	20%
	TIM ON	TIMS3	20%
	KLABIN UNIT	KLBNT1	20%
	USIMINAS PNA	USIM5	20%

Troca Estratégica



Carteira Nova

	IGUATEMI UNIT	IGTPI1	20%↑
	MARFRIG ON	MRFG3	20%
	TIM ON	TIMS3	20%
	KLABIN UNIT	KLBNT1	20%
	USIMINAS PNA	USIM5	20%

Carteira Gráfica Semanal Top5 Terra

Troca Estratégica:

Saída SLCE3

SLC AGRÍCOLA ON - SLCE3

Data Início: 19/ agosto

Objetivos: **R\$ 48,50/ 50,00**

Objetivos Atingidos! + 14%



Conheça a Empresa: fundada em 1977 pelo Grupo SLC, é uma produtora brasileira de soja, milho e algodão, além de trabalhar com criação de gado, fazendo a integração lavoura-pecuária. Também é detentora da marca SLC Sementes, que produz e comercializa sementes de soja e algodão. Com Matriz em Porto Alegre (RS), a Empresa possui 22 Unidades de Produção estrategicamente localizadas em sete estados brasileiros (Goiás, Mato Grosso, Maranhão, Mato Grosso do Sul, Bahia, Piauí e Minas Gerais). Na safra 2021/2022, a produção totalizou a produção totalizou 672,4 mil hectares plantados. A SLC Agrícola desenvolveu, ao longo de mais de quarenta anos de história, um modelo de negócios baseado na eficiência operacional e na alta escala de produção.



Troca Estratégica:

Entrada

IGUATEMI UNIT – IGTI11

Data Início: 02/ setembro

Objetivos: R\$ 21,90/22,50

Stop Sugerido: (-10%)

IGUATEMI

Carteira Gráfica Semanal Top5 Terra

Conheça a Empresa: é uma empresa brasileira de planejamento, desenvolvimento e administração de shopping centers. É uma das maiores empresas full service no ramo de shopping centers do Brasil. A Iguatemi detém participação em 16 shoppings centers, 2 premium outlets e 3 torres comerciais que totalizam 657 mil m² de área bruta locável (ABL), espaço que é utilizado por 3.004 lojas, que recebem aproximadamente 10 milhões de consumidores por mês. A empresa é controlada pelo Grupo Jereissati nos segmentos de shopping centers e outlets.

Análise Técnica: Resistências (20,15/ 20,80/ 21,90) Suportes (19,40/ 19,00/ 18,30)



Carteira Gráfica Semanal Top5 Terra

KLABIN UNIT – KLBNT1

Data Início: 12/ agosto

Objetivos: R\$ 21,00/21,50

Stop Sugerido: (-10%)



Conheça a Empresa: é uma empresa brasileira, maior produtora e exportadora de papéis do país, com foco na produção de celulose, papéis e cartões para embalagens, embalagens de papelão ondulado e sacos industriais, além de comercializar madeira em toras. É controlada pela Klabin Irmãos & Cia e NIBLAK Participações S/A, que possuem conjuntamente 52,23% do capital votante. É organizada em quatro unidades de negócios (Florestal, Celulose, Papéis e Conversão) certificados pelo Forest Stewardship Council (FSC).

Análise Técnica: Resistências (19,20/ 20,00/ 21,00/ 21,40/ 22,00) Suportes (18,50/ 17,90/ 17,15)



Carteira Gráfica Semanal Top5 Terra

MARFRIG ON – MRFG3

* EX Div 22/08 – R\$0,76

Data Início: 12/ agosto

Objetivos: R\$ 14,75*/ 15,60*

Stop Sugerido: (-10%)



Conheça a Empresa: é uma das principais empresas do país no setor de consumo não cíclico, com destaque especial para sua atuação na produção de alimentos processados. Criada no ano de 2000, a Marfrig se tornou, ao longo das décadas, uma das principais produtoras de alimentos derivados da proteína animal do mundo, de forma que o grupo possui unidades espalhadas por mais de 10 países. A Marfrig está presente em todas as regiões do Brasil, possuindo a maior parte das suas 50 unidades produtivas, comerciais e de distribuição localizadas em território nacional. Além disso, o grupo possui unidades em outros 12 países. A empresa ainda possui comércio com cerca de 100 países, dos quais estão nações da Ásia, América do Norte e Ásia, por exemplo.

Análise Técnica: Resistências (14,00/ 14,60/ 15,00/ 15,60) Suportes (13,00/ 12,40/ 11,90)



Carteira Gráfica Semanal Top5 Terra

TIM ON - TMS3

Data Início: 05/ agosto

Objetivos: R\$ 13,60/14,20

Stop Sugerido: (-10%)



Conheça a Empresa: TIM Brasil é uma subsidiária da Telecom Itália e surgiu da união da Tele Nordeste Celular com a Tele Celular Sul. Com um DNA inovador, a companhia é reconhecida por liderar movimentos importantes no setor de telecomunicação desde o início de suas operações. Desde 2015 a empresa é líder em 4G no Brasil, e uma das primeiras no processo de ativação do 5G no país.

Análise Técnica: Resistências (12,00/12,15/12,45 /12,70/13,00) Suportes (11,50/11,15/11,00/10,85)



Carteira Gráfica Semanal Top5 Terra

USIMINAS PNA - USIM5

Data Início: 21/ Janeiro

Objetivos: R\$ 13,50 / 14,20

Stop Sugerido: (-10%)



Conheça a Empresa: A **Usiminas** é a maior produtora de aços planos da América Latina, fornecendo aços de alta qualidade além de serviços para uma gama de indústrias como: construção, indústria automotiva, eletrônicos e agricultura. A companhia atua nos ramos de aço, mineração, produção de bens de capital, logística e serviços. Suas principais plantas de produção se localizam em Ipatinga (Minas Gerais) e Cubatão (São Paulo). Suas ações, além de negociadas na B3, são negociadas na Bolsa de Madrid (Latibex).

Análise Técnica: Resistências (8,45/ 8,85/ 9,00/ 9,70) Suportes (7,90/ 7,70/ 7,50/ 7,25)



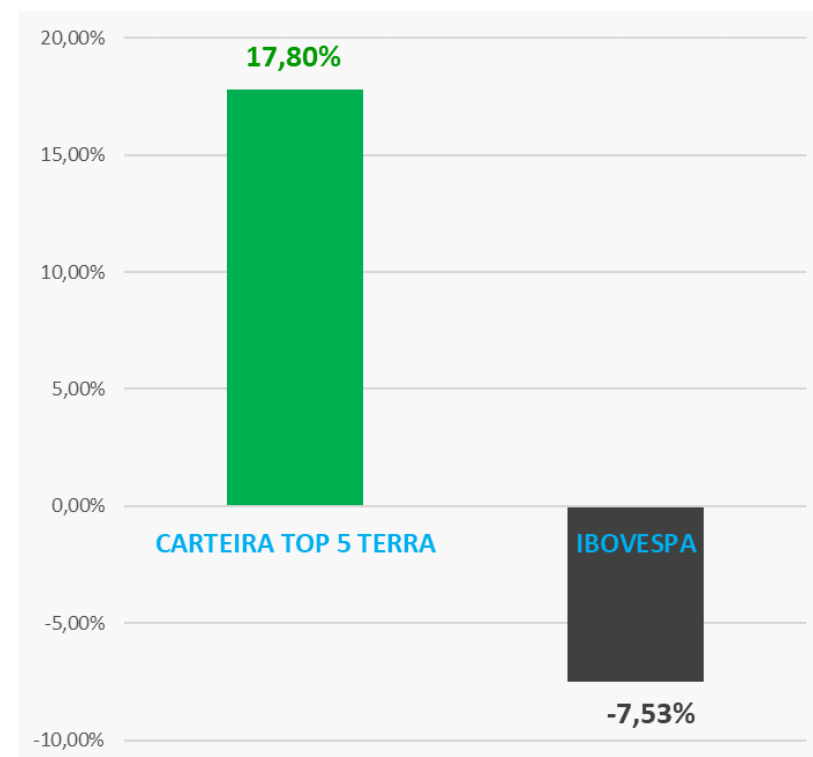
Rentabilidades

Semana: 26 de agosto a 02 de setembro

Empresa	Código	Recomendação	Preço 26 de agosto	Preço 02 de setembro	Retorno %
SLC AGRÍCOLA ON	SLCE3	Compra	47,89	50,00 (01/09)	4,40%
MARFRIG ON	MRFG3	Compra	14,21	13,08	-7,95%
KLABIN UNIT	KLBN11	Compra	19,67	18,60	-5,44%
USIMINAS PNA	USIM5	Compra	8,80	8,16	-7,27%
TIM ON	TIMS3	Compra	11,91	11,73	-1,51%
CARTEIRA TOP 5 TERRA					-3,56%
IBOVESPA	IBOV		113.531	110.405	-2,75%
CARTEIRA TOP 5 TERRA	Rentabilidade (%) Acumulada em 12 Meses				17,80%
IBOVESPA	Rentabilidade (%) Acumulada em 12 Meses				-7,53%

Carteira Semanal Top5 Terra

Rentabilidade Acumulada 12 Meses



RÉGIS CHINCHILA

CNPI EM-426

ANALISTA DE INVESTIMENTOS

rchinchila@terrainvestimentos.com.br

Disclaimer

Este relatório foi elaborado pela Terra Investimentos D.T.V.M LTDA., para uso exclusivo e intransferível do seu destinatário, não podendo ser reproduzido ou distribuído a qualquer pessoa sem expressa autorização da Terra Investimentos. Sua distribuição tem caráter informativo e não representa, em nenhuma hipótese, oferta de compra e venda ou solicitação de compra e venda de qualquer ativo, mas tão somente, a (s) opinião (ões) do (s) analista (s) emissor (es) do referido relatório. As informações contidas foram elaboradas a partir de fontes públicas e consideramos fidedignas, mas não representam por parte da Terra Investimentos garantia de exatidão das informações prestadas ou julgamento sobre a qualidade das mesmas e não devem ser consideradas como tais. Além disso, as informações, opiniões, estimativas e projeções contidas referem-se à data presente e estão sujeitas a alterações sem aviso prévio. Este relatório não leva em consideração os objetivos de investimento e a situação financeira de cada investidor, sendo o destinatário responsável por suas próprias conclusões e estratégias de investimentos. Investimentos em ações e outros valores mobiliários apresentam riscos elevados e a rentabilidade obtida no passado não representa garantia de resultados futuros, e a rentabilidade divulgada não é líquida de impostos. O investimento em Ações, Fundos Imobiliários e BDRs não são garantidos pelo Fundo Garantidor de Crédito (FGC). Nos termos do Artigo 21 da Resolução CVM nº20, de 25 de fevereiro de 2021, o (s) analista (s) de investimento (s) responsável (is) pela elaboração deste relatório declara (m) que as análises e recomendações aqui contidas refletem única e exclusivamente suas opiniões pessoais e foram realizadas de forma independente e autônoma, inclusive em relação à Terra Investimentos.

DECLARAÇÕES DO(S) ANALISTA(S)

Sem prejuízo do disclaimer acima e em conformidade com as disposições do Artigo 21 da Resolução CVM nº 20, de 25 de fevereiro de 2021, o(s) analista(s) de investimentos responsável(is) pela elaboração deste relatório declara(m) ainda que:

(I) É (são) certificado (s) e credenciados pela APIMEC;

(II) As análises e recomendações refletem única e exclusivamente suas opiniões pessoais, às quais foram realizadas de forma independente e autônoma, inclusive em relação à Terra Investimentos;

(III) Assim como seu(s) cônjuge(s) ou companheiro(s), pode(m) ser titular(es), diretamente ou indiretamente, de ações e/ou outros valores mobiliários de emissão da companhia objeto da análise deste Relatório, mantendo, no entanto, sua imparcialidade na elaboração de documentos;

(IV) Assim como seu(s) cônjuge(s) ou companheiro(s), pode(m) estar direta ou indiretamente, envolvido(s) na aquisição, alienação ou intermediação dos valores mobiliários objeto deste Relatório, mantendo, no entanto, sua imparcialidade na elaboração de documentos;

(V) Sua(s) remuneração(ões) é(são) fixa(s) e não está(ão), diretamente ou indiretamente, relacionada(s) à recomendação específica ou atrelada à precificação de quaisquer dos valores mobiliários de emissão da companhia objeto de análise neste Relatório.