

# Abertura de Mercado

Destaques do dia no Brasil e no mundo para o mercado de ações.

---

Fique por dentro das notícias, expectativas e fatos relevantes de empresas listadas na B3.



**TERRA**

*Investimentos*





## Agenda de Indicadores

Horário	País	Indicador	Projeção	Anterior
03:00	EUROPA	PIB - Alemanha (Anual) (Q3)	1,8%	1,8%
05:00	EUROPA	Índice Ifo de Clima de Negócios - Alemanha (Set)	87,0	88,5
08:00	BRASIL	Confiança do Consumidor FGV (Set)		83,6
08:25	BRASIL	Boletim Focus		
09:30	EUA	Índice de Atividade Nacional Fed Chicago (Ago)		0,27
09:30	BRASIL	Transações Correntes (EUA) (Jul)		-3,51B
09:30	BRASIL	Investimento Estrangeiro Direto (EUA) (Jul)		4,48B
10:00	EUROPA	Discurso de Christine Lagarde, Presidente do BCE		
11:30	EUA	Índice de Atividade das Empresas Fed Dallas (Set)		-12,9
A definir	BRASIL	Receita Tributária Federal		202,59B
17:00	EUA	Discurso de Mester, membro do FOMC		
22:30	CHINA	Lucro Industrial Acumulado no Ano (Ago)		-1,1%



## Cenário Econômico

**Brasil** Por meio da Ata da última reunião, o Comitê de Política Monetária – COPOM esclareceu que pode voltar a considerar o primeiro trimestre de 2023 na estratégia de política monetária caso a desoneração de impostos federais sobre os combustíveis seja mantida. Mas o foco atual está no horizonte de 12 meses até o primeiro trimestre de 2024, pois é avaliado como um período livre ruídos da política tributária atual.

O ministro de Minas e Energia, Adolfo Sachsida, afirmou que todas as refinarias previstas no plano de desinvestimento da Petrobras serão vendidas a fim de cumprir o acordo com o Conselho Administrativo de Defesa Econômica – Cade. O acordo prevê a venda de oito refinarias como parte da medida para diminuir a concentração de mercado da estatal de petróleo. Segundo o ministro, quando o plano estiver finalizado, a Petrobras será responsável por 80% do mercado de refino ante 98% do período anterior ao acordo.

De acordo com a divulgação prévia do Relatório de Economia Bancária, do Banco Central, o Brasil registrou recorde em emissões de títulos ligados a projetos de sustentabilidade ou metas de governança ambiental e social. Em 2020 e 2021 foram lançados US\$ 20 bilhões por meio desse tipo de ativo. Na América Latina, o Brasil ainda é o segundo maior emissor, atrás do Chile, e responde por pouco mais de 1% das emissões de títulos sustentáveis do mundo, que somaram US\$ 1,6 trilhão em 2020 e 2021.

**Internacional** EUA: Índices futuros das bolsas de Nova York avançam com movimento significativo. O mercado acumula forte perdas após a decisão do Federal Reserve na semana passada. Dirigentes do Federal Reserve voltam a falar e indicador de confiança do consumidor será divulgado em algumas horas. Juros dos Treasuries aliviam pressão e caem após fortes ganhos recentes. Dólar opera em baixa, conforme o índice DXY.

EUROPA: Bolsas europeias operam sem direção única após abertura positiva. Os presidentes do Banco Central Europeu, Christine Lagarde, e Federal Reserve, Jerome Powell, participarão de um evento organizado pelo Banco Central da França. Os juros dos Gilts, bônus soberano do Reino Unido, atingiu a maior taxa desde 2008 em reação ao pacote de medidas anunciado pelo governo britânico na última semana. Espera-se que títulos de dívidas sejam emitidos para cobrir os gastos, tal expectativa gerou grande receio no mercado, que levantou a hipótese de aumento emergencial na taxa de juros, porém o Bank of England esclareceu que está apenas analisando a situação e não deve tomar nenhuma decisão até a próxima reunião em novembro.

ÁSIA: Em recuperação parcial das perdas das últimas semanas, bolsas asiáticas se valorizam lideradas pelos índices acionários da China. O receio sobre recessão em potências do ocidente vinham penalizando os mercados asiáticos. Os índices chineses, Xangai Composto e Shenzhen Composto avançam em 1,40% e 2,07%, respectivamente, impulsionados por ações ligadas ao turismo e bebidas com a expectativa de maior consumo durante os feriados no início de outubro.



## Bolsas & Commodities

Índice	Último Fechamento	Variação
Bovespa	109.114,00	-2,33%
S&P 500 Fut (Nova York)	3.708,75	1,06%
Dow Jones Fut (Nova York)	29.589,00	0,84%
S&P 500 VIX	31,08	-3,66%
Merval (Buenos Aires)	138.148,27	-3,35%
DAX (Frankfurt)	12.298,26	0,58%
CAC 40 (Paris)	5.806,54	0,64%
FTSE 100 (Londres)	7.010,20	-0,15%
Nikkei 225 (Tóquio)	26.431,55	0,53%
SSE Composite (Shanghai)	3.093,86	1,40%

Índice	Último Fechamento	Variação
Petróleo WTI (US\$/barril)	77,72	1,01%
Petróleo Brent (US\$/barril)	83,94	1,08%
Minério de Ferro - Dalian	100,23	1,13%
Ouro (US\$/Onça troy)	1.640,30	1,10%
Dólar comercial	R\$ 5,3832	-0,14%
Café (BM&F)	263,00	0,17%
Milho (BM&F)	89,90	0,10%



## Empresas

**PETROBRAS.** Gasoduto Rota 3 deve ter atraso de dez meses e entrar em operação em 2024, segundo o diretor executivo de exploração e produção da estatal, Fernando Borges.

**VALE.** MPF, MP-ES, MP-MG, as Defensorias Públicas da União e do Espírito Santo e o governo capixaba entraram na 12ª Vara Federal com pedido de ordem judicial para bloquear R\$ 10,34 bilhões nas contas da mineradora e da BHP. Pedido está relacionado à repactuação do acordo de reparação pelo rompimento da barragem da Samarco em 2015; Vale e BHP são donas da Samarco.

**METALÚRGICA GERDAU.** BlackRock reduziu participação acionária na companhia de 5% para 4,9%, com 35,842 milhões de papéis PN.

**CBA** vai exercer seu direito de resgatar a totalidade do saldo em aberto dos bônus de sua emissão com vencimento em 17/6/24, no valor de US\$78,519 milhões.

**JBS** informou que suas subsidiárias integrais JBS USA, JBS USA Food Company e JBS USA Finance, Inc. realizaram a liquidação financeira de Notas Sêniores adicionais no montante de R\$ 2 bilhões.

**HERMES PARDINI** assinou contrato para aquisição de 99% do capital social do laboratório CSV Central Sorológica de Vitória; enterprise value foi de R\$ 17,8 mi, podendo chegar a R\$ 19,8 mi, se as metas de faturamento forem atingidas.

**FLEURY** adquiriu 100% das unidades da cidade de São Paulo da Retina Clinic, por meio da subsidiária integral Fleury Centro de Procedimentos Médicos Avançados, por R\$ 21 milhões.

**MELNICK** fez parceria com quatro incorporadoras para desenvolver empreendimentos em Porto Alegre e Curitiba; valor geral bruto (VGV) estimado é de R\$ 600 mi, dos quais R\$ 270 mi são referentes à participação da empresa.







**SUZANO** divulgou protocolo de justificação e incorporação de 15 companhias que já são controladas, direta ou indiretamente, pela empresa, com 100 de participação nelas. Nos termos dos laudos de avaliação, a soma do patrimônio líquido total das sociedades que serão incorporadas é de R\$ 11,012 bilhões, sendo o valor do acervo líquido a ser vertido para a Suzano.

**MOVIDA** aprovou a distribuição de R\$ 55 milhões em JCP, R\$ 0,1520/ação, com pagamento em 6/1/23; ex em 3/10.

**GRUPO ITAPEMIRIM.** A gestora judicial do grupo, Transconsult, entrou com agravo na Justiça contestando decisão da 1ª Vara de Falências e Recuperações Judiciais do TJ de SP de decretar a falência do grupo, na semana passada.



## Dividendos & JCP

	<b>LREN3</b> LOJAS RENNER R\$ <b>0,17465600</b>	DATA COM <b>27/09/2022</b>	pagamento <b>06/10/2022</b>	tipo <b>JCP</b>
	<b>MULT3</b> MULTIPLAN R\$ <b>0,17070192</b>	DATA COM <b>27/09/2022</b>	pagamento <b>29/09/2023</b>	tipo <b>JCP</b>
	<b>HYPE3</b> HYPERA R\$ <b>0,30767000</b>	DATA COM <b>28/09/2022</b>	pagamento <b>-</b>	tipo <b>JCP</b>
	<b>ITUB4</b> BANCO ITAU UNIBANCO R\$ <b>0,01765000</b>	DATA COM <b>30/09/2022</b>	pagamento <b>01/11/2022</b>	tipo <b>JCP</b>
	<b>BBDC3</b> BRADESCO R\$ <b>0,01724983</b>	DATA COM <b>03/10/2022</b>	pagamento <b>01/11/2022</b>	tipo <b>JCP</b>
	<b>BBDC4</b> BRADESCO R\$ <b>0,01897481</b>	DATA COM <b>03/10/2022</b>	pagamento <b>01/11/2022</b>	tipo <b>JCP</b>



## Participação dos Investidores



### Participação dos Investidores no Volume Total do Segmento Bovespa

Dados acumulados entre : **01/09/2022 a 23/09/2022**

Tipo de Investidores	Compras			Vendas		Saldo no Mês - Setembro		Saldo do Dia 23/09	
	R\$ MIL	Part. (%)	R\$ MIL	Part. (%)	R\$	R\$	R\$	R\$	
Investidores Individuais	R\$ 70.143.125,00	7,53%	R\$ 67.910.194,00	7,29%	R\$ 2.232.931,00	R\$ 1.269.216,00			
Institucionais	R\$ 114.741.700,00	12,32%	R\$ 118.664.865,00	12,74%	R\$ (3.923.165,00)	R\$ (539.191,00)			
Investidor Estrangeiro	R\$ 258.454.395,00	27,75%	R\$ 261.477.860,00	28,07%	R\$ (3.023.465,00)	R\$ (2.054.924,00)			
Instituições Financeiras	R\$ 15.486.344,00	1,66%	R\$ 15.365.090,00	1,65%	R\$ 121.254,00	R\$ 55.464,00			
Outros	R\$ 6.900.317,00	0,74%	R\$ 2.307.873,00	0,25%	R\$ 4.592.444,00	R\$ 1.269.436,00			

Acumulado do Ano (2022)

Tipo de Investidores	Saldo
Investidor Estrangeiro	R\$ 67.129.858,00
Institucionais	R\$ (97.991.163,00)
Investidores Individuais	R\$ 1.333.235,00
Instituições Financeiras	R\$ 6.473.121,00



## EQUIPE

**ELIZ SAPUCAIA**  
ANALISTA DE ESTRATÉGIA DE INVESTIMENTOS  
[eliz.costa@terrainvestimentos.com.br](mailto:eliz.costa@terrainvestimentos.com.br)

**RÉGIS CHINCHILA**  
CNPI EM-426  
ANALISTA DE INVESTIMENTOS  
[rchinchila@terrainvestimentos.com.br](mailto:rchinchila@terrainvestimentos.com.br)

**LUIS NOVAES**  
CNPI EM-3281  
ANALISTA DE INVESTIMENTOS  
[luis.novaes@terrainvestimentos.com.br](mailto:luis.novaes@terrainvestimentos.com.br)

### DISCLAIMER

Este relatório foi elaborado pela Terra Investimentos D.T.V.M LTDA., para uso exclusivo e intransferível do seu destinatário, não podendo ser reproduzido ou distribuído a qualquer pessoa sem expressa autorização da Terra Investimentos. Sua distribuição tem caráter informativo e não representa, em nenhuma hipótese, oferta de compra e venda ou solicitação de compra e venda de qualquer ativo, mas tão somente, a (s) opinião (ões) do (s) analista (s) emissor (es) do referido relatório. As informações contidas foram elaboradas a partir de fontes públicas e consideramos fidedignas, mas não representam por parte da Terra Investimentos garantia de exatidão das informações prestadas ou julgamento sobre a qualidade das mesmas e não devem ser consideradas como tais. Além disso, as informações, opiniões, estimativas e projeções contidas referem-se à data presente e estão sujeitas a alterações sem aviso prévio. Este relatório não leva em consideração os objetivos de investimento e a situação financeira de cada investidor, sendo o destinatário responsável por suas próprias conclusões e estratégias de investimentos. Investimentos em ações e outros valores mobiliários apresentam riscos elevados e a rentabilidade obtida no passado não representa garantia de resultados futuros, e a rentabilidade divulgada não é líquida de impostos. O investimento em Ações, Fundos Imobiliários e BDRs não são garantidos pelo Fundo Garantidor de Crédito (FGC). Nos termos do Artigo 21 da Resolução CVM nº20, de 25 de fevereiro de 2021, o (s) analista (s) de investimento (s) responsável (is) pela elaboração deste relatório declara (m) que as análises e recomendações aqui contidas refletem única e exclusivamente suas opiniões pessoais e foram realizadas de forma independente e autônoma, inclusive em relação à Terra Investimentos.

#### DECLARAÇÕES DO(S) ANALISTA(S)

Sem prejuízo do disclaimer acima e em conformidade com as disposições do Artigo 21 da Resolução CVM nº 20, de 25 de fevereiro de 2021, o(s) analista(s) de investimentos responsável(is) pela elaboração deste relatório declara(m) ainda que: (I) É (são) certificado (s) e credenciados pela APIMEC; (II) As análises e recomendações refletem única e exclusivamente suas opiniões pessoais, às quais foram realizadas de forma independente e autônoma, inclusive em relação à Terra Investimentos; (III) Assim como seu(s) cônjuge(s) ou companheiro(s), pode(m) ser titular(es), diretamente ou indiretamente, de ações e/ou outros valores mobiliários de emissão da companhia objeto da análise deste Relatório, mantendo, no entanto, sua imparcialidade na elaboração de documentos; (IV) Assim como seu(s) cônjuge(s) ou companheiro(s), pode(m) estar direta ou indiretamente, envolvido(s) na aquisição, alienação ou intermediação dos valores mobiliários objeto deste Relatório, mantendo, no entanto, sua imparcialidade na elaboração de documentos; (V) Sua(s) remuneração(ões) é(são) fixa(s) e não está(ão), diretamente ou indiretamente, relacionada(s) à recomendação específica ou atrelada à precificação de quaisquer dos valores mobiliários de emissão da companhia objeto de análise neste Relatório.